SUMÁRIO

DE TOUROS 2023



QUALITAS

Melhoramento Genético

NELORE GOU

A marca da eficiência!

Rebanho avaliado pelo **Programa de Melhoramento Genético Nelore Qualitas** (45.000 matrizes)

Reposição somente com **novilhas prenhes aos 14 meses**

Machos abatidos aos **20 meses com 20@s**

Rusticidade de animais criados **100% a pasto**

Precoce, produtivo, rústico e **eficiente**

Faz. Santa Rita da Aldeia
Porto Estrela (MT)

@neloregou
44 98406-9981

NELORE GOU

QLT UNGIDO

Filho do Qlt Nero

Sêmen disponível na

Alta

Nº3 para Índice Qualitas entre os touros teste de progênie safra 2021

Nº2 para eficiência alimentar entre os touros teste de progênie safra 2021

QLT UTAL

Filho do CFM Viking

Sêmen disponível na

Accelerated Genetics

Nº1 para Índice Qualitas entre os touros teste de progênie safra 2021

Nº1 para eficiência alimentar entre os touros teste de progênie safra 2021

QUALITAS
Melhoramento Genético

CERTIFICADO ESPECIAL MAPA CEIP IDENTIFICAÇÃO E PRODUÇÃO

Confira o catálogo da Nelore Gou no MERCADO GADO

www.bit.ly/MGNeloreGOU

Prezados Parceiros da Pecuária,

A pandemia do COVID 19 parece que se foi. No momento que escrevemos esta carta vivemos uma rotina que nada lembra o mesmo período de 2022, quando ainda tínhamos restrições de locomoção e ainda seguíamos normas de distanciamento e utilização de máscaras. Será que realmente ficamos livres do COVID 19? Não sabemos. Já a euforia e os altos preços do ano passado foram substituídos por desilusão e preços baixos.

Neste exato momento a arroba do boi gordo está no mesmo valor de setembro de 2019 se corrigirmos pela inflação. R$ 240,00 hoje são os mesmos R$ 180,00 de 2019. Ela atingiu seu maior valor, R$ 370,00 em dezembro de 2021, também corrigida pela inflação.

O bezerro que teve seu pico de preço em R$ 3.200,00 também em 2021, vale hoje R$ 2.200,00 segundo o Indicador CEPEA-BM&F.

Já o milho que chegou a valer R$ 100,00 o saco em 2021 hoje é cotado por volta de R$ 53,00 também segundo o Indicador CEPEA-BM&F.

A soja seguiu o mesmo caminho tendo atingido R$ 200,00 no início de 2022 e hoje está sendo comercializada por volta de R$ 130,00.

Quedas de 30 a quase 50% nos preços destes produtos causam pânico. Vários produtores estão querendo ou mesmo saindo da atividade produtiva. A choradeira é geral. Mas será que isso já não aconteceu antes?

No caso da cria, em 2006 o preço do bezerro era R$ 330,00, em 2009 foi pra R$ 750,00, em 2013 estava em R$ 700,00, em 2015 saltou pra R$ 1.400,00, em 2017 voltou para R$ 1.150,00, depois explodiu para R$ 3.200,00 em 2021 e agora está precificado em R$ 2.200,00.

Recordamos ver pecuaristas abandonando a cria todas as vezes que o bezerro atingiu os seus piores preços. Isto se repetiu antes, está se repetindo agora e continuará se repetindo. Porque o criador não entende que o que vale mais é a vaca e não o bezerro e é ela que manda no preço do boi.

Presenciamos o maior abate de fêmeas dos últimos tempos justamente porque o bezerro está barato. E este maior abate de fêmeas reduz o valor da arroba do boi.

Só que a partir de 2024 teremos menos bezerros desmamados. O preço do bezerro voltará a subir e, o criador não enviará mais matrizes para abate. E então o preço da arroba do boi começará a subir. Do jeitinho que o Rogério Goulart da Carta Pecuária vem mostrando há 20 anos.

Se isto se repete consistentemente é possível nos preparar tanto para explorar ao máximo os momentos de preços altos quanto para nos proteger quando os preços caem.

Seguem algumas sugestões:

1) Se o seu negócio é regido por ciclos longos como a pecuária de corte. O melhor é ter uma postura anti-cíclica na produção:

a) Invista em aumento de rebanho quando os preços estão baratos e reduza seu rebanho quando os preços estão caros.

i. Agora é hora de aumentar a cria, comprando e retendo bezerras e novilhas;

ii. Agora é hora de comprar excelentes touros e sêmen;

iii. Agora é hora de comprar alimentos (milho, farelos e suplementos minerais);

iv. Agora é hora de investir no aumento da capacidade de suporte das pastagens e estocar forragem (silagem e feno). Na verdade, isso já deveria ter se iniciado no final do ano passado. Mas ainda vale para a próxima safra;

v. Agora é hora de comprar arrobas de boi, milho e soja no mercado futuro para se proteger das altas que ocorrerão no futuro.

2) E quando os preços dos bezerros e do boi estiverem nas alturas novamente. Inverta sua atitude:

i. Ajuste seu rebanho de cria, vendendo suas matrizes mais velhas e menos produtivas por altos valores;

ii. Venda seus bezerros mais fracos por um alto valor e só engorde os bons, que deixam alta margem;

iii. Ao invés de comprar bezerros, compre machos mais erados para engordar, pagando menor ágio no valor da arroba do que no bezerro;

iv. Proteja-se das quedas vendendo arrobas de boi, milho e soja no mercado futuro;

v. Reduza seus investimentos na fazenda e espere para realizá-los quando os preços caírem novamente, se preparando para aproveitar o próximo ciclo de alta.

O que está acontecendo hoje já aconteceu no passado e acontecerá novamente enquanto a cria não evoluir: adotando estação de monta, investindo em touros e sêmen melhoradores, emprenhando as novilhas aos 14 meses e entendendo que a maior parte do faturamento da sua atividade vem da venda de matrizes para abate e não da venda de bezerros.

A pecuária de corte, por ser assim, talvez seja uma das atividades que mais necessita, mas que também mais responde a um bom sistema.

Conte sempre conosco, pois concluímos, ao longo destes 23 anos de Qualitas, que nossa verdadeira missão é: **Ajudar a implantar um sistema de seleção e produção que tornará lucrativa sua paixão pela pecuária.** Mesmo que estejamos passando pela fase de baixa do ciclo.

Forte abraço e muito obrigado pela confiança!

Equipe Qualitas.

NELORE BROLIO

O melhor da nossa fazenda para a sua!

Confira as melhores ofertas da Nelore Brolio

MERCADO GADO

www.bit.ly/MGBrolio

QLT SELETO

1º colocado no Teste de Eficiência Alimentar do Qualitas da Safra 2018

2º colocado para CAR com -1,58kg e GMD de 2,57kg

TOP 0,1% para PD e Materno Total

TOP 0,5% Peso ao Ano e Sobreano

Sêmen disponível

SEMEX Genética Para Vida®

QUALITAS Melhoramento Genético

CERTIFICADO ESPECIAL MAPA CEIP IDENTIFICAÇÃO E PRODUÇÃO

EQUIPE DO NELORE QUALITAS

Equipe técnica do Programa Nelore Qualitas

Émerson Guimarães de Moraes
Zootecnista

Júlio César Alves Nunes
Zootecnista

Leonardo F. N. Souza
Médico Veterinário

Thiago Basílio Ribeiro
Médico Veterinário

Equipe de escritório

Arilson Domingos da Silva

Ísis Cerqueira de Almeida Souza

Responsável pelas análises genéticas

Prof. Dr. Henrique Nunes de Oliveira
Faculdade de Ciências Agrárias e Veterinária – UNESP – Jaboticabal

Prof. Dr. Josineudson Augusto II de V. Silva
Faculdade de Medicina Veterinária e Zootecnia – UNESP – Botucatu

Responsável pela administração do programa

Qualitas Melhoramento Genético

NELORE QUALITAS

ÍNDICE

01 Apresentação 13

02 Banco de dados 13

03 Avaliações genéticas 14

3.1 Base Genética 14

04 Características avaliadas e publicadas 15

4.1 Características de desempenho 15

4.2 Características reprodutivas 17

4.3 Características funcionais 18

4.4 Índice Calculado 26

05 Interpretando as DEPs 27

5.1 Características funcionais 27

5.2 Acurácia 30

5.3 Tabela de percentil 30

06 Tendências genéticas 34

07 Guia de utilização do sumário e de seus resultados 36

Criador | Empresa	Fazenda	Cidade	UF	PAíS
DH Agropecuária Ltda.	DH	Jaborandi	BA	BR
Ana Lúcia Correa Freire Pires de Oliveira Dias	Juscelândia	Jussara	GO	BR
Camila Inácio Alvarenga	Santa Rita III	Araguapaz	GO	BR
Celso Donizete da Silva	Mata Alta	Mara Rosa	GO	BR
Dagmar Alves Caetano	Paraíso	Firminópolis	GO	BR
Diego Gonçalves Costa	Nelore 2D	Uruaçu	GO	BR
Douglas de Sousa Almeida	São João I	Itumbiara	GO	BR
Edna Maria Salomão Figueiredo Saraceni	Santo Antônio	Britânia	GO	BR
Elson Mario de Castilho	Dois Irmãos	Jussara	GO	BR
Eugênio de Carvalho Neto	Araguaia	Araguapaz	GO	BR
Flávio Rodrigues da Cunha	Lago do Pintado	Nova Crixás	GO	BR
Guilherme Garcia Pontieri	Rancho Alegre	Goiatuba	GO	BR
Ilézio Inácio Ferreira	Bonanza	Nova Crixás	GO	BR
Ilézio Inácio Ferreira	Santa Rita	Araguapaz	GO	BR
João Paulo de Almeida Nogueira	Poço da Pedra	Nova Crixás	GO	BR
José Basílio Ribeiro Filho	Bica D´Água	Alto Horizonte	GO	BR
José dos Passos Costa	Mandacaru	Iaciara	GO	BR
Ledice Inácia de Araújo Pereira	Lago do Sol	Itapirapuã	GO	BR
Leonardo Ferreira Duarte	Santa Marta	Bom Jardim de Goiás	GO	BR
Luisa Ochoa Romani Cunha Chaves	Caititu	Campinaçu	GO	BR
Marcelo Nogueira Ferreira	Morada do Sol	Amaralina	GO	BR
Paulo Mesa Campos e Lúcia Mesa Campos Salles de Faria	Santa Cecília	Quirinópolis	GO	BR
Rafael Garcia Queiroz	Santa Marta	Bom Jardim de Goiás	GO	BR
Rafael Torres Fogaça	Bacuri	Bonópolis	GO	BR
Recanto dos Barbosa Agropecuária	Imperial II	Nova Crixás	GO	BR

Criador | Empresa	Fazenda	Cidade	UF	PAÍS
Renato de Almeida Coutinho	Dois Corações	Aurilândia	GO	BR
Rogério Luis Hoffman e Outro - Pecuária	Campo Novo	Aporé	GO	BR
Sérgio Sarti Magnani	São Luiz	Caçu	GO	BR
Valda Inácia Ferreira	Grande Hotel	Itapirapuã	GO	BR
Walter Alves do Nascimento	Agropecuária Topgen	Amaralina	GO	BR
Bruno Vaz Amaral	Lapa Grande	Verdelândia	MG	BR
Agrícola Taquarussu S/A	Taquarussu	Cuiabá	MT	BR
Agropecuária Palmeira Ltda.	Okuhara	Barra do Bugres	MT	BR
Aguinaldo de Almeida Prado	São João do Taguassu	Comodoro	MT	BR
Antero Paes de Barros Neto	Paraíso Toca do Tatu	Santo Antônio do Leverger	MT	BR
Benedito Antônio Gaspar Goulart	Santa Rita da Aldeia	Porto Estrela	MT	BR
Brenno de Camargo Borgato	Estrela do Vale	Barra do Garças	MT	BR
Carlos de Oliveira Dias	Cruzeiro II	Nova Guarita	MT	BR
Césio Silva Lemos e Outros	Fazenda Barra do Prata - Área III	Pontes e Lacerda	MT	BR
Dejair Martins de Souza	São José	Apiacás	MT	BR
Fábio Siviero Botelho da Silva	Las Ventanas Del Paraíso	Cáceres	MT	BR
Gerson da Costa Teixeira	Bom Sucesso	Nossa Senhora do Livramento	MT	BR
Gilberto Brolio e Outros	Brolio Agropecuária	Porto Estrela	MT	BR
Henrique Tanner	Santana do Arvoredo	Vila Bela da Santíssima Trindade	MT	BR
João Martinho Fleck Dall Oglio	São Miguel Arcanjo	Santa Rita do Trivelato	MT	BR
José Otávio Junqueira Franco	Apiacás	Paranaíta	MT	BR
Luiz Carlos Ribeiro Lemos Melo	Alta Vista	Vila Bela da Santíssima Trindade	MT	BR
Nazir Haddad	Alto Xingu	Marcelândia	MT	BR
Nilson Jose Michels	Mata Verde	Terra Nova do Norte	MT	BR

Criador | Empresa	Fazenda	Cidade	UF	PAíS
Sidney Gasques Bordone	Santa Maria do Guaporé	Vila Bela da Santíssima Trindade	MT	BR
Vanderlei Reck	Cachoeira	Campo Novo do Parecis	MT	BR
Marco Antônio Gil	Guadalupe	Santa Maria das Barreiras	PA	BR
Aguinaldo de Almeida Prado	Montana	Vilhena	RO	BR
Daniel Artur Baumgartner e Outro	Capivara	Piacatu	SP	BR
Daniel Artur Baumgartner e Outro	Oroitê	Inúbia Paulista	SP	BR
Wandercy de Araújo Moura Rodriguez	Água Negra	Pompéia	SP	BR
Weida Zancaner	Bela Vista	Coroados	SP	BR
Antônio dos Reis Elias Teixeira	Mata da Vinagreira	Talismã	TO	BR
José Eduardo Guimarães Motta	Surubim	Ipueiras	TO	BR
José Eduardo Guimarães Motta	São Geraldo	Marianópolis do Tocantins	TO	BR
Nilo Jacintho da Silva	Paraíso	Jaú do Tocantins	TO	BR
Oziris Ribeiro Silva	Bom Jesus	São Valério de Natividade	TO	BR
Erivelto da Silva Gasques	Rancho Dorado	San Ignacio de Velasco	SC	BO

Criadores Participantes do Programa Nelore Qualitas

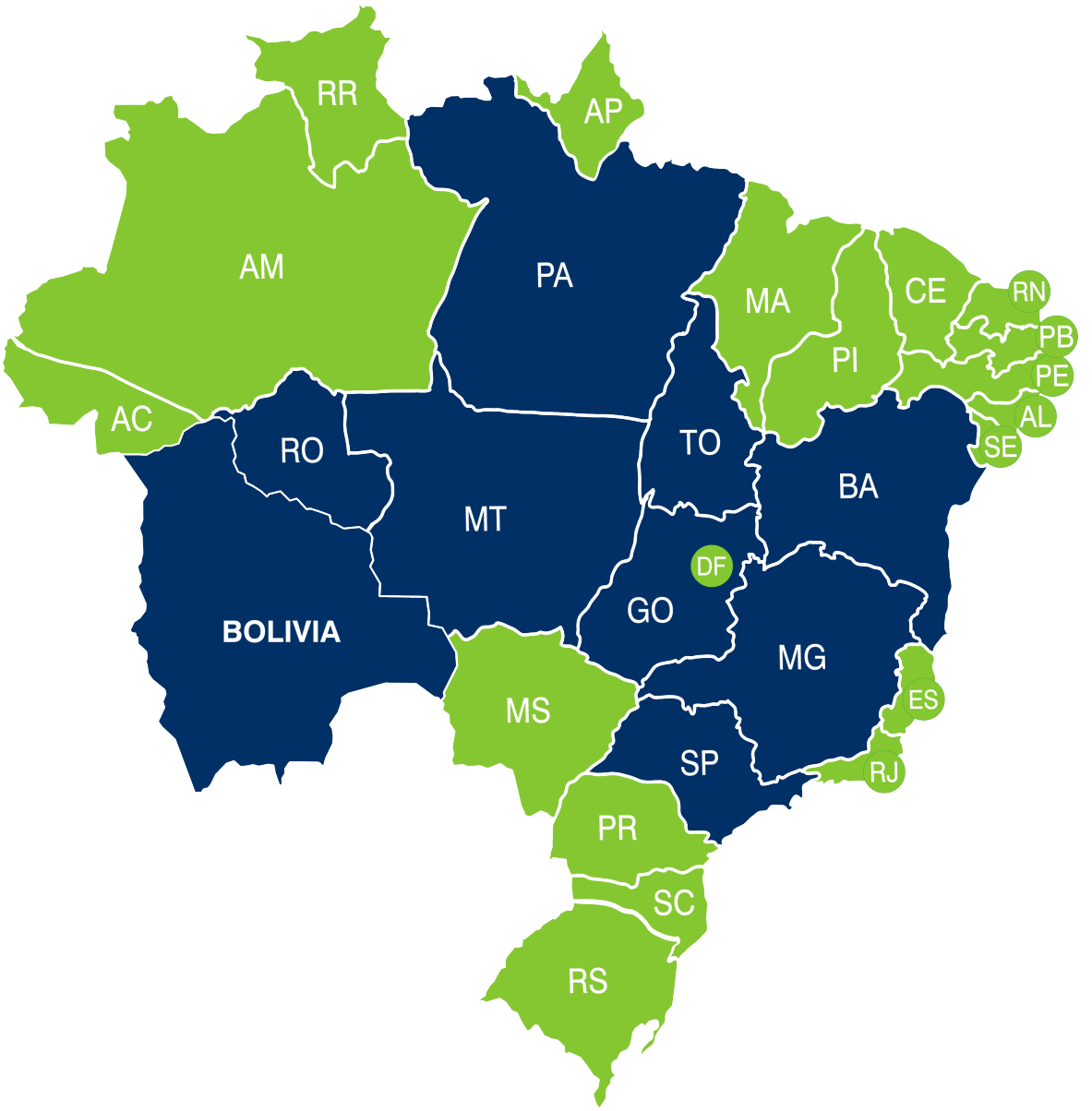

1. Apresentação

O Nelore Qualitas é um programa de melhoramento genético de animais da raça Nelore que foi criado no ano de 2001, e em 2002 foi reconhecido pelo Ministério da Agricultura, Pecuária e Abastecimento (MAPA) e recebeu a autorização para emitir o CEIP (Certificado Especial de Identificação e Produção) para os touros e matrizes produzidos pelo programa.

Atualmente o Programa Nelore Qualitas reúne 63 fazendas no seu sistema de seleção, todos embasados na mesma filosofia de produção tornando lucrativo o resultado da pecuária.

A função deste sumário é auxiliar na tomada de decisão dos produtores de animais para a indústria frigorífica com provas e resultados adequados às condições típicas de produção. Estes mesmos resultados são utilizados pelo Programa Nelore Qualitas no planejamento do uso dos touros, de forma a garantir aos rebanhos participantes obter maior progresso genético.

Seguindo estes objetivos estamos apresentando o 23º Sumário de Touros Nelore Qualitas, idealizado para trazer informações simples, diretas e de fácil acesso sobre os touros utilizados pelos rebanhos participantes do Programa.

2. Banco de dados

Todos os dados colhidos pelas fazendas são centralizados na Qualitas Melhoramento Genético, o banco de dados completo do Programa Nelore Qualitas conta com o histórico de 536.236 animais entre componentes de pedigree, matrizes, touros e produtos avaliados.

O arquivo de medições conta com 5.337.361 registros de informação. Do total de animais, 394.067 tem medições coletadas, o que resulta em mais de treze medidas por animal. As medições do banco de dados estão apresentadas na tabela 1.

As medições são selecionadas segundo a idade na qual o animal foi medido para originar o banco de dados de medições ajustadas, essas informações resultam em uma base para análise com 500.302 animais na matriz de parentesco.

TABELA 1: NÚMERO DE AVALIAÇÕES DENTRO DO BANCO DE DADOS DO PROGRAMA NELORE QUALITAS SEGUNDO O TIPO DE MEDIDA.

Tipo da medida	Número de informações
Angulação de Garupa	264.833
Aprumos	247.898
Boca	262.490
Frame	268.224
Inserção Cauda	264.746
Musculosidade	269.625
Ossatura	264.956
Perímetro Escrotal	274.308
Período de Gestação	73.762
Peso Vivo	1.383.784
Pigmentação	261.926
Prob. de Parto Precoce	41.390
Profundidade	264.218
Racial	201.773
Reprodução	266.635
Reconcepção Super Precoce	33.096
Temperamento	260.722
Torção Testicular	112.361
Úbere	141.777
Umbigo	267.836

Na tabela 2, apresentamos a quantidade de animais com medições ajustadas presentes no banco de dados, bem como o valor médio e a idade média das medições.

TABELA 2: CARACTERÍSTICA, UNIDADE DE AVALIAÇÃO, NÚMERO DE OBSERVAÇÕES, VALOR MÉDIO E IDADE MÉDIA DE AVALIAÇÃO PARA CADA CARACTERÍSTICA UTILIZADA NA AVALIAÇÃO GENÉTICA DO PROGRAMA NELORE QUALITAS.

Característica		Num. Obs.	Média	Idade
Desempenho				
Peso ao nascimento	kg	241.419	31,8	
Peso a desmama	kg	346.886	190,7	228
Peso ao Ano	Kg	170.370	245,6	375
Peso ao Sobreano	kg	226.144	285,0	457
Perímetro Escrotal Ano	cm	65.233	22,2	378
Perímetro Escrotal Sob.	cm	114.092	25,2	458
Funcional				
Angulação Garupa	nota	250.223	2,2	480
Aprumos	nota	233.251	2,1	481
Boca	nota	247.898	2,9	480
Frame	nota	253.498	3,2	480
Inserção Cauda	nota	250.129	2,1	480
Musculosidade	nota	254.511	4,0	480
Ossatura	nota	250.346	1,9	480
Pigmentação	nota	247.195	2,9	480
Profundidade	nota	249.457	3,7	480
Racial	nota	182.437	2,5	465
Reprodução	nota	251.888	4,1	480
Temperamento	nota	247.906	3,2	480
Úbere	nota	131.045	2,0	463
Umbigo	nota	252.729	2,8	480
Reprodutivas				
Período de Gestação	dias	73.369	293,2	
Prob. Parto Precoce	%	39.557	28,6	
Reconcepção Super Precoce	%	29.361	14,9	

3. Avaliações genéticas

Todas as DEPs foram calculadas com a utilização de modelo animal completo, em análises uni ou multivariadas completas e específicas para cada característica, as multivariadas sempre foram ancoradas no peso de desmama.

Os componentes de variância foram obtidos, sobre a própria base de dados, utilizando-se preferencialmente o MTDFREML (Boldman & Van Vleck, 1995). Os coeficientes de herdabilidade direto e materno, bem com as correlações com o peso de desmama encontram-se na tabela 3.

Algumas das características apresentadas neste Sumário nunca foram avaliadas geneticamente fora do Programa Nelore Qualitas, outras apresentam correspondentes na raça Nelore e/ou em outras raças existentes no mundo, nestas características as herdabilidades encontradas mantiveram-se dentro dos padrões anteriormente estabelecidos.

Para as pessoas pouco habituadas aos termos técnicos, a herdabilidade nos mostra o quanto determinada característica é transmitida dos pais para filhos, dessa forma quanto mais alta for a herdabilidade, mais rápida será a mudança na característica. Consideramos herdabilidades acima de 20%, como médias e acima de 40%, como altas.

3.1. Base Genética

Em qualquer avaliação genética, a base genética é determinada arbitrariamente pela equipe de análises.

No caso do Programa Nelore Qualitas, optamos por colocar essa base genética fixa na safra anterior ao início dos trabalhos nas fazendas, que ficou como nosso "marco zero".

A base genética do Programa Nelore Qualitas são os animais nascidos na safra 2000, representando assim o valor "zero" de cada uma das DEPs deste sumário.

* Nestas características não foram utilizadas as correlações genéticas com o peso de desmama que as análises de componentes de variância mostraram, optando-se por colocar a correlação genética como zero.

TABELA 3: HERDABILIDADES E CORRELAÇÕES GENÉTICAS PARA CADA CARACTERÍSTICA UTILIZADAS NAS ANÁLISES DO PRESENTE SUMÁRIO.

Característica	Herdabilidade Direta	Herdabilidade Materna	Correlação com peso desmama
Peso ao nascimento	27%	5%	0,35
Peso a desmama	24%	7%	-
Peso ao ano	35%	-	0,88
Ganho pós desmama	23%	-	0,11
Perímetro Escrotal Ano	55%	-	0,33
Perímetro Escrotal Sobreano	47%	-	0,30
Angulação Garupa*	9%	-	-
Aprumos*	10%	-	-
Boca	22%	-	0,52
Frame	27%	-	0,65
Inserção Cauda*	9%	-	-
Musculosidade	29%	-	0,58
Ossatura	14%	-	0,73
Pelagem*	31%	-	-
Profundidade	32%	-	0,32
Reprodução*	28%	-	-
Temperamento	15%	-	0,43
Úbere*	18%	-	-
Umbigo	31%	-	0,17
Período de Gestação	16%	-	-
Prob. Parto Precoce	42%	-	
Reconcepção Super Precoce	40%	-	-

4. Características avaliadas e publicadas

Dentro do sistema de avaliação e seleção do Programa Nelore Qualitas trabalhamos com características de desempenho, características reprodutivas e características funcionais, estas últimas vêm sendo coletadas sobre cada safra de animais jovens do programa desde o ano de 2001.

4.1. Características de desempenho

As características de desempenho são constituídas pelas pesagens e pela medida de perímetro escrotal. Os pesos são coletados ao nascimento, a desmama, ao ano, ao sobreano e o perímetro escrotal é colhido aos 15 meses de idade.

Essas características medem o desempenho direto dos animais e algumas fazem parte do Índice Nelore Qualitas, com o qual classificamos todos os animais do programa.

- **Peso ao nascimento**

Colhido unicamente na data de nascimento do animal, o aumento do peso ao nascimento está correlacionado com a incidência de problemas de parto em novilhas. Na raça Nelore, o peso ao nascimento é colhido para que possamos evitar o uso de touros que produzam filhos excessivamente pesados ao nascimento.

- **Peso a desmama**

O peso a desmama é o primeiro peso de importância econômica em um sistema de produção, é colhido ao redor dos 210 dias de idade. Com o peso de desmama calculamos as DEPs direta, materna e maternal total.

É por meio da DEP para peso a desmama que podemos selecionar os animais com maior potencial de crescimento até essa idade. É especialmente importante para pecuaristas que se dedicam a cria de animais, pois afeta diretamente o principal produto da fazenda.

- **Desmama Materno**

A DEP materna advém do efeito materno, ou seja, representa o efeito de outro genótipo, o da vaca, sobretudo pela habilidade materna, fortemente influenciada pela produção de leite, sobre a característica do bezerro, como o peso a desmama.

- **Ganho pós desmama**

Este valor é obtido pela diferença entre o peso ao sobreano e o peso a desmama do animal, representa diretamente o peso que o animal conseguiu ganhar no período pós-desmama.

No Programa Nelore Qualitas dedicamo-nos a criar animais em sistema de pastejo, essa DEP, na verdade, irá mostrar a capacidade de ganho de peso do animal a pasto. Considerando que um animal passa a maior parte de sua vida produtiva alimentando-se exclusivamente de pasto essa é considerada a DEP mais importante para quem faz ciclo completo ou recria e engorda de animais.

O valor dessa DEP representa o diferencial em quilogramas do ganho de peso total da progênie desse touro no período imediatamente após a desmama até a idade de sobreano.

- **Peso ao ano**

Deve ser utilizado para obter progênies com potencial de crescimento sem a influência materna. DEP positiva e mais alta é favorável, e o uso de touros com altos valores de DEP é recomendado.

- **Peso ao sobreano**

Este peso é coletado ao redor dos 15 meses de idade, mostrando o potencial total de ganho de peso de um animal até esta idade.

Representa o diferencial em quilogramas da progênie de um reprodutor ao sobreano, obtida por meio da soma da DEP Direta de Desmama e a DEP de Ganho pós desmama.

- **Perímetro escrotal ao ano e ao sobreano**

O perímetro escrotal é colhido ao redor dos 12 e 15 meses de idade, optamos por trabalhar desta forma, pois buscamos os animais que apresentam desenvolvimento sexual mais precoce. A medida de perímetro escrotal tem demonstrado correlações favoráveis com características como idade ao primeiro parto das novilhas, quantidade e qualidade de sêmen e velocidade de crescimento.

As DEPs destas características representam o diferencial em centímetros da medida do perímetro escrotal dos filhos do touro.

4.2. Características reprodutivas

As características relacionadas à reprodução são as que mais influenciam a eficiência econômica dos sistemas de produção. Rebanhos férteis, sexualmente precoces e com rápida terminação apresentam maior oferta de animais, tanto para a venda de produtos comerciais para recria, engorda ou abate quanto para o trabalho de melhoramento, o que permite maior intensidade de seleção e, conseqüentemente, maiores progressos genéticos e lucratividade.

Portanto, é fundamental identificar e utilizar os touros que produzem o maior percentual destes animais.

- **Período de gestação**

Deve ser utilizado para selecionar reprodutores que produzirão filhas com menor período de gestação, possibilitando maior tempo para involução uterina antes do início da próxima estação de monta, discreta diminuição no peso ao nascer do bezerro e melhoria associada na facilidade do parto. As DEPs são expressas em dias e reprodutores com valores negativos são recomendados.

- **Probabilidade de parto precoce**

O maior custo em uma fazenda de cria é o empregado em produzir fêmeas de reposição e o grande desafio de quem produz bezerros é aumentar o desfrute do rebanho. A solução para estes dois problemas é fazer com que as novilhas iniciem a produção de bezerros o quanto antes.

Não há nenhuma outra estratégia produtiva que aumente tanto a produtividade de bezerros sem aumentar a quantidade de fêmeas de um rebanho do emprenhar novilhas aos 14 meses. Mas importante ainda é que essa prenhez venha a termo por volta dos 24 meses de idade. Neste sentido utilizamos a DEP de probabilidade de parto precoce (PPP) para identificar os touros que produzem o maior percentual de filhas que tem o primeiro parto até os 24 meses de idade. Esta DEP deve ser utilizada para aumentar a chance de um touro produzir filhas sexualmente precoces, que produzem a primeira progênie aos 24 meses de idade. DEPs maiores são indicadas. As DEP são expressas em percentagem e maiores valores são indicados. Exemplo, considere Touro A com DEP igual a +15, significa que possui 15% a mais de probabilidade de produzir filhas precoces do que touro com DEP igual a 0 (zero), na prática o Touro A é superior 15% à média da população, isto observando se os touros forem acasalados com grande número de vacas com o mesmo valor genético médio e as filhas criadas nas mesmas condições ambientais. Seleção para Probabilidade de Parto Precoce proporciona aumento da rentabilidade da cria, aumentando a produção de bezerros e consequentemente o desfrute do rebanho. Esta é uma característica categórica, isto é, para fêmeas que pariram a primeira vez ao redor dos 24 meses foi atribuído o valor 1 (sucesso) e para as que pariram ao redor dos 36 meses foi atribuído o valor 0 (fracasso).

- **Reconcepção de parto super precoce**

Esta DEP deve ser utilizada para aumentar a chance de um touro produzir filhas sexualmente precoces, que concebem em torno de 14 meses de idade, apresentam sucesso na reconcepção no ano seguinte. As DEP são expressas em percentagem e maiores valores são indicados. Exemplo, considere Touro A com DEP igual a +15, significa que possui 15% a mais de probabilidade de produzir filhas precoces e reconcebem no ano seguinte do que touro com DEP igual a 0 (zero), na prática o Touro A é superior 15% à média da população, isto observando se os touros forem acasalados com grande número de vacas com o mesmo valor genético médio e as filhas criadas nas mesmas condições ambientais. Seleção para reconcepção de super precoce (RecSP) proporciona aumento da rentabilidade das novilhas precocemente identificadas, aumentando a percentagem de fêmeas que produzem mais quilogramas de bezerros e o fazem ano após ano desde a concepção aos 14 meses. Esta é uma característica categórica, isto é, para fêmeas que permaneceram no rebanho produzindo até os 3 anos de idade dado que produziram duas crias e conceberam ao redor dos 14 meses foi atribuído o valor 1 (sucesso) e para as que saíram do rebanho antes desta idade ou não produziram duas progênies foi atribuído o valor 0 (fracasso).

4.3. Características funcionais

Observamos que selecionar os animais utilizando somente características de desempenho, não era suficiente para garantir a identificação dos melhores animais do ponto de vista produtivo.

Sob a orientação do pesquisador Danie Bosman da África do Sul, a Qualitas Agronegócios desenvolveu sistema de avaliação visual dos animais para eficiência funcional.

O sistema de avaliação adotado no Programa Nelore Qualitas leva em consideração os princípios desenvolvidos pelo Prof. Jan Bonsma em seus trabalhos de pesquisa e seleção de bovinos na África do Sul a partir de 1937. Esse pesquisador foi o primeiro a verificar se a conformação (aparência) do animal estava diretamente relacionada com sua fisiologia (funcionalidade).

Qual a finalidade da avaliação visual para eficiência funcional:

- Para autenticar os dados de desempenho e verificar os seus efeitos sobre a fisiologia e morfologia do animal. Informações de desempenho refletem a performance sobre um período específico e limitado, enquanto a eficiência funcional leva em consideração toda a existência do animal.
- Serve para avaliar a adaptabilidade do animal para atender a uma determinada função e para identificar sintomas específicos de degeneração.
- Como resultado gerado pelo papel que a avaliação visual tem sobre os dois fatores acima mencionados, ela promove o desenvolvimento de características reprodutivas, pois auxilia na coleta de dados confiáveis relacionados à herdabilidade destas características.

A avaliação funcional oferece ao criador a possibilidade de uma seleção equilibrada, pois leva em consideração o animal como um todo. Nenhum animal pode ser criado ou selecionado por partes.

Por todos esses motivos o Programa Nelore Qualitas criou um sistema que identifica e avalia as características que tenham correlação tanto com a eficiência biológica, como com a econômica dos animais.

São 18 características, sendo 17 visuais e uma medição, que serão detalhadas do ponto vista de sua importância para a eficiência do animal. Utilizamos sistema de escores que varia de 1 a 6, dependendo da característica avaliada. Separamos as características em 3 grupos: as de Ponto Ótimo, que são aquelas em que a nota 3 é a ideal para a característica avaliada; as de Ponto Máximo, são aquelas que a máxima é a ideal; e as Desclassificantes, são aquelas que, se o animal, apresentar algum defeito ou disfunção, é automaticamente descartado. Além disso, o animal que apresentar qualquer defeito em uma das características avaliadas é descartado.

Todos os animais, machos e fêmeas, são avaliados entre os 16 e 18 meses de idade, por técnicos da Qualitas Agronegócios. No início de cada temporada de avaliação um ou mais rebanho são avaliados em conjunto, visando manter a homogeneidade dos critérios de avaliação.

A figura 1 mostra a distribuição das avaliações nos animais, conforme a legenda.

Figura 1: Representação esquemática da localização das avaliações funcionais.

1 Angulação Garupa
2 Aprumos
3 Boca
4 Cascos
5 Chanfro
6 Espessura Couro
7 Frame
8 Inserção de Cauda
9 Linha de Dorso
10 Musculosidade
11 Ossatura
12 Pigmentação
13 Profundidade
14 Reprodução
15 Temperamento
16 Testículos (machos)
17 Úbere (fêmeas)
18 Umbigo

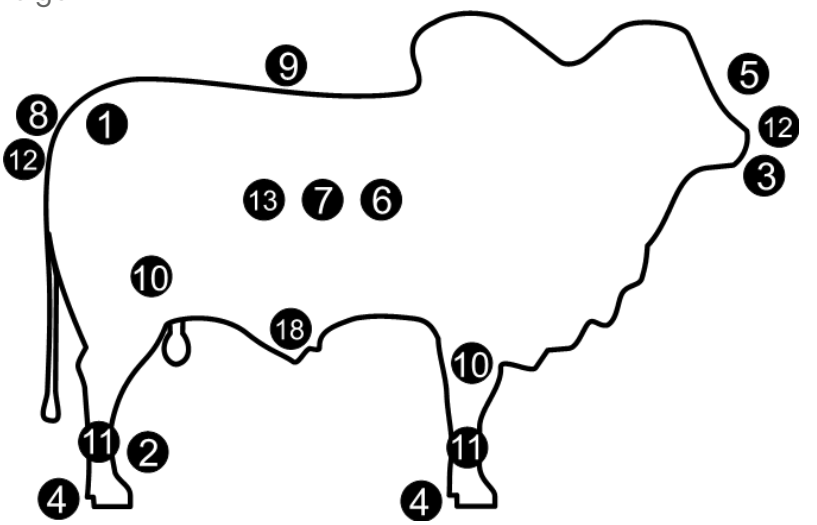

i. Características de ponto ótimo

- **Angulação de garupa**

Para que o parto do bezerro seja facilitado é importante que a vaca tenha a garupa ligeiramente inclinada. Vacas com garupas planas apresentam uma conformação da pélvis que diminui o que chamamos de "canal do parto", dificultando o nascimento do bezerro. A avaliação leva em consideração esta inclinação. São dadas notas de 1 a 5. A nota 1 significa garupa excessivamente inclinada e a nota 5 para garupa plana. O ideal é o animal que apresenta nota 3.

- **Aprumos**

Animais com problemas de aprumos irão apresentar dificuldades de locomoção e, no caso de touros, podem comprometer a reprodução, impedindo que ele efetue o salto durante cobertura das vacas. Os aprumos são avaliados lateralmente, frontalmente e por trás do animal em movimento. As notas vão de 1 a 5. Aprumos extremamente angulosos (parece que o animal está sentado sobre os membros posteriores) recebem nota 1 e a nota 5 é dada para aprumos retos (chamado "perna de frango"). O aprumo ideal recebe nota 3.

- **Frame**

Essa é uma palavra inglesa (diz-se "fraime"). É uma referência à altura do animal. Tanto animais muito baixos como muito altos são indesejáveis. Animais muito baixos não irão alcançar o peso ideal de abate e os animais muito altos geralmente são tardios, tanto do ponto de vista reprodutivo, como de acabamento de gordura. Também apresentam um pior rendimento de carcaça. As notas vão de 1 a 5. Os animais nota 1 são muito pequenos e os de nota 5, muito altos. A nota 3 indica altura ideal.

- **Ossatura**

A espessura dos ossos é importante para garantir que o animal tenha capacidade de suportar o seu peso sem afetar a sua locomoção. Entretanto, animais com ossatura muito grossa se desgastam mais e não conseguem acompanhar o rebanho, principalmente touros em estação de monta. As notas vão de 1 a 5. Animais nota 1 apresentam ossatura muito fina e animais nota 5, ossatura grossa. A nota ideal para ossatura é 3.

- **Umbigo**

O comprimento do umbigo é importante quando nos referimos aos touros. Grande parte das pastagens do Brasil é de porte médio a alto. Também são encontrados tocos e outras plantas. Nessas condições, touros com umbigo comprido têm maiores chances de sofrer alguma lesão no prepúcio e inviabilizar o touro para reprodução. Já animais com umbigo muito curto geralmente apresentam menor quantidade de couro e geralmente apresentam desenvolvimento inferior. As notas vão de 1 a 5. A nota 1 é dada para umbigo muito curto e nota 5 para umbigo muito comprido. A nota 3 é ideal.

ii. Características de ponto máximo:

- **Boca**

A boca do bovino que se alimenta de capim é extremamente importante. É a "colhedeira" de alimento do animal. As notas para boca vão de 1 a 5 e quanto mais larga a boca maior a nota e melhor.

- **Inserção de cauda**

A altura da inserção da cauda em uma vaca irá determinar se, ao defecar, as fezes irão escorrer sobre a vulva ou irão cair diretamente no solo. Animais com a inserção da cauda alta terão o ânus posicionado anteriormente à vulva e as fezes escorrerão sobre ela antes de cair no solo, podendo contaminá-la. Já nos animais que apresentam inserção de cauda baixa o ânus se

FAZENDAS
Wa.ZANCANER

Eficiência e produtividade

📍 Coroados - SP

QUALITAS
Melhoramento Genético

CERTIFICADO ESPECIAL
MAPA
CEIP
CERTIFICAÇÃO E PRODUÇÃO

LEILÃO ZANCANER 2023

17/10 · 20hrs

70 animais ofertados

Animais eficientes e produtivos

Realização

FAZENDAS Wa.ZANCANER

QUALITAS Melhoramento Genético

Leiloeira

CENTRAL LEILÕES

Transmissão

CTV YouTube/CentralLeiloes

CANAL DO BOI

	SD	HD
NET Claro	190	690
SKY	165	565

MERCADO GADO

Catálogo!

www.bit.ly/MGLeilãoZancaner

posiciona em um ângulo que, ao defecar, as fezes irão direto para o solo. As notas vão de 1 a 5 e quanto maior a nota melhor.

- **Musculosidade**

Para a produção de carne, quanto maior for o desenvolvimento muscular melhor será o rendimento da carcaça. Para avaliação da musculosidade são verificados dois pontos no animal nos quais não corremos o risco de confundir músculo com gordura. O primeiro é o perímetro do antebraço. Quanto maior for esse perímetro e mais desenvolvidos forem os músculos dessa região, maior será a quantidade de músculo na carcaça. O segundo ponto é o músculo do "patinho" no membro posterior do animal. Quanto mais destacado e proeminente ele for, melhor a musculosidade. As notas vão de 1 a 6 e quanto maior a nota, melhor.

- **Pigmentação**

A pigmentação escura do Nelore fez com que ele se adaptasse muito bem ao clima brasileiro. A composição pêlos brancos + pele escura é a mais eficiente para equilíbrio térmico dos animais. Por isso devemos selecionar animais bem pigmentados (de pele escura) e evitar animais despigmentados (áreas com pele rósea). As notas vão de 1 a 4. Nota 1 para despigmentação muito grande (descartados), nota 2 para despigmentação em regiões baixas do corpo, nota 3 para boa pigmentação, mas sem as extremidades pretas (vulva nas fêmeas e testículos nos machos) e nota 4 para animais muito bem pigmentados, com vulva ou testículos pretos.

- **Profundidade**

Quem produz carne a pasto deve buscar animais com costelas compridas e bem arqueadas. Isso indica que o animal tem uma boa usina para processamento do capim. As notas de profundidade vão de 1 a 5 e quanto maior a nota melhor.

- **Reprodução**

O equilíbrio hormonal é fundamental para que as funções reprodutivas ocorram normalmente. Qualquer desequilíbrio é traduzido em alterações na conformação, do animal, e é este princípio que aplicamos na avaliação visual para reprodução.

A fêmea fértil apresenta cabeça mais delicada, não apresenta musculatura extremamente desenvolvida e os genitais externos (a vulva) são bem desenvolvidos. Animais com o músculo da maçã do peito bem desenvolvido, acúmulos de gordura nas pontas da anca, comportamento agressivo demonstram sinais de subfertilidade.

O touro deve apresentar cabeça bem desenvolvida e masculina. Pêlos escuros e grossos no

pescoço e no cupim são desejáveis. A musculatura deve ser bem desenvolvida e não deve haver acúmulo homogêneo de gordura na carcaça. As notas vão de 1 a 6 e quanto maior a nota melhor.

Ressaltamos que a fertilidade realmente se comprova quando vacas produzem um bezerro por ano e, touros são aprovados anualmente nos exames andrológicos.

E o interessante é que os sinais de subfertilidade que procuramos na avaliação visual raramente serão encontrados nos animais que cumprem a sua função reprodutiva.

- **Temperamento**

Sabemos atualmente que grande parte do comportamento agressivo demonstrado pelo bovino, quando em contato com o homem, é resultado de erros do próprio homem frente ao animal. O bovino é um animal de fuga e só se torna agressivo quando se sente ameaçado. Por isso, quando nos referimos ao temperamento, na verdade estamos avaliando o medo que o animal tem do ser humano e não necessariamente de agressividade. Esse medo entre os animais é herdável. Animais mais "mansos" (menos medrosos) geralmente apresentam desempenho melhor porque sofrem menos estresse. As notas vão de 1 a 5 e quanto maior a nota, mais manso é o animal.

- **Úbere**

O leite é a principal fonte de alimento do bezerro até os 4 primeiros meses de sua vida. Quanto maior for a produção de leite da vaca durante este período, melhor será o peso do bezerro na desmama. A avaliação do úbere das fêmeas é feita com a visualização do animal por trás. Verificamos o desenvolvimento das tetas e se o animal apresenta bastante couro "sobrando" no úbere. As notas vão de 1 a 6, quanto maior a nota, melhor.

- **Testículos**

Além da medida do perímetro escrotal e da avaliação visual para reprodução, os touros ainda são avaliados em relação ao posicionamento dos testículos na bolsa escrotal. Segundo observações feitas na África do Sul por Danie Bosman, verificou-se que as filhas de touros que apresentavam testículos que não estavam posicionados paralelamente e com as pontas dos epidídimos na mesma posição eram mais rapidamente descartadas do rebanho por estarem vazias ao final da estação de monta. Segundo ele, qualquer desvio no padrão normal dos testículos é um defeito genético e deve ser evitado. No Programa Nelore Qualitas classificamos os animais com notas de 1 a 3. Nota 1 para animais com torção testicular maior que 45°, nota 2 para torção testicular menor que 45° e nota 3 para animais com testículos bem posicionados ou normais.

iii. Características desclassificantes:

- **Linha de Dorso**

Quando avaliamos o animal visualmente, verificamos se ele não apresenta nenhum defeito na sua coluna vertebral, que é o eixo de sustentação do tórax e do abdômen. Animais "selados" (que apresentam escoliose) ou com algum desvio na coluna são descartados.

- **Cascos**

Os cascos são a base de sustentação e locomoção do bovino. Qualquer machucado ou defeito irá comprometer o seu desempenho e a própria sobrevivência. No Programa Nelore Qualitas os animais que apresentam qualquer problema de casco, principalmente cascos compridos são descartados.

- **Chanfro**

Outro desvio ósseo comum é o desvio de chanfro ou "cara torta". Mesmo que, às vezes, não possamos comprovar se o desvio de chanfro no animal foi decorrente de acidente (exemplo: "porteirada" na cara), ou é um defeito genético, preferimos descartá-lo.

4.4. Índice Calculado

Os índices têm a função de combinar várias características, permitindo desta forma entendimento mais completo de várias características simultaneamente.

Para cálculo do índice todas as DEPs são padronizadas, ou seja, cada DEP é dividida pelo desvio padrão genético da característica.

i. Índice Nelore Qualitas

Esse índice é uma ponderação das DEPs para classificação dos touros. Todas as características envolvidas neste índice estão diretamente relacionadas com a rentabilidade de qualquer fazenda de produção.

O Índice Nelore Qualitas é calculado com base na seguinte expressão:

Ind. Nelore Qualitas = 24 DESM + 38 GPD + 19 PE + 19 MUSC

Onde:

DESM: DEP para peso à desmama direto

GPD: DEP para ganho de peso pós desmama.

PE: DEP para perímetro escrotal aos 15 meses

MUSC: DEP para musculosidade ao sobreano

Touros com maiores índices apresentam valores genéticos médios melhores que touros de menor índice.

5. Interpretando as DEPs

Uma DEP é por definição uma diferença, e deve ser interpretada como tal. A maneira mais correta de interpretar uma DEP é escolher dois ou mais animais, e ver a diferença da DEP entre eles, por exemplo:

O Touro T1 tem DEP Direta para peso a desmama de +7,0 kg, e o Touro T2 tem DEP para a mesma característica de +1,0 kg. Podemos concluir que a progênie do Touro T1 deverá ser 6,0 kg em média mais pesada que a progênie do touro T2.

Isto é fácil de compreender e aplicar para as características de crescimento (pesos ao nascimento, desmama e sobreano) e perímetro escrotal.

5.1. Características funcionais

Para a publicação das características funcionais optamos por utilizar um sistema gráfico semelhante ao utilizado em raças leiteiras, em que características semelhantes às nossas são comumente encontradas.

Todas as DEPs foram transformadas em unidades de desvio padrão genético, para isso, utilizamos uma escala que varia de -4 a +4 desvios padrões genéticos. É possível ver essa escala no gráfico na figura 2.

Figura 2: Símile da apresentação das DEPs de avaliação funcional.

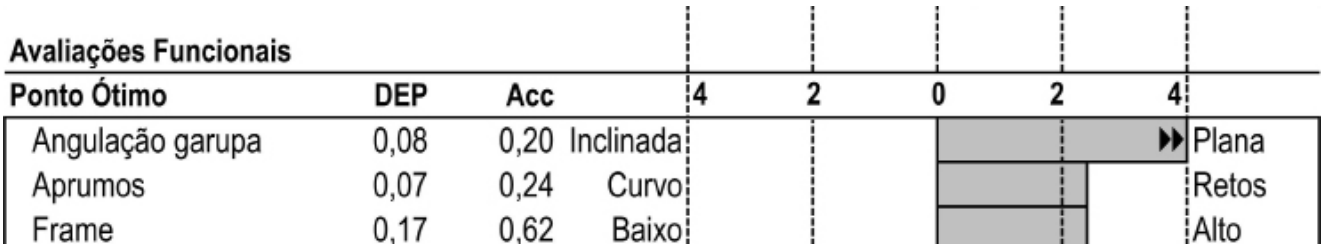

A barra do gráfico mostra o quanto a progênie do touro tende para determinada característica. No caso do exemplo, o touro transmite garupa plana, aprumos retos e frame alto.

Redação: Fran Spadari
Raio X Agropecuária TOPGEN

Conversamos com Rodrigo Segantini do Nascimento, diretor da Agropecuária TOPGEN WV, sediada em Amaralina, ao Norte de Goiás. Os resultados no melhoramento genético do rebanho estão acima da média nas avaliações do Programa Qualitas. Uma seleção pautada em um criterioso processo e guiada por números. Confira!

Redação – O que motivou o melhoramento genético do seu rebanho voltado para animais CEIP?

Rodrigo: Nosso foco sempre foi obter resultados claros e obviamente o aumento da competitividade e lucratividade do rebanho. O Certificado Especial de Identificação e Produção (CEIP), outorgado pelo Ministério da Agricultura, Pecuária e Abastecimento (MAPA), é uma garantia de que estamos produzindo animais com superioridade genética. Junto ao Programa Qualitas, que nos acompanha há mais de duas décadas temos obtido excelentes indicadores. Em 2022, 240 touros obtiveram o CEIP. Esses animais certificados alcançaram índice Qualitas médio de TOP 6%, dentre as mais de 60 fazendas avaliadas em vários Estados.

Redação – Em quais características o rebanho TOPGEN tem se destacado?

Rodrigo: Nosso rebanho se destaca em aspectos como ganho de peso após desmame, prenhez de matrizes com 14 meses e eficiência alimentar. Nós também somos produtores de carne, então sabemos exatamente o perfil e qualidade de animais que precisamos e aplicamos isso a seleção genética.

Redação – Quais investimentos tem feito para alcançar resultados expressivos?

Rodrigo: Acredito que o essencial é organização, planejamento e ter um foco bem definido. Nós administramos com processos claros, investimentos em tecnologias e pessoal qualificado. Assim melhoramos a genética, a produtividade e as receitas.

Redação – Como é organizada a seleção dentro da fazenda para alcançar o foco?

Rodrigo: Primeiramente é preciso saber sobre o mercado, o que busca, o que de fato trará ganho genético e financeiro. A Pecuária de Corte é uma atividade que se destaca dentro do Agronegócio nacional, mas sem estudo e dedicação, ela pode se tornar improdutiva e trazer mais custo que lucro. Na TOPGEN detectamos a melhor época para cada etapa de cria, recria e engorda e fazemos o planejamento anual, mensurando e controlando. Geramos um banco de dados confiável e nos guiamos pelos números para tomar decisões.

Redação – Quais resultados produtivos a TOPGEN colhe na seleção CEIP?

Rodrigo: Em termos de critérios de seleção e índices relevantes para produção, temos indivíduos com média de peso ao desmame com 228 quilos nos machos e entre as fêmeas, fica em 216 quilos. Os animais que não são certificados como touros, são direcionados para engorda e terminação no confinamento, com a supervisão da DSM Tortuga. Em 2022, a fazenda registrou GMD de 2,08 kg / dia. O rendimento da carcaça foi de 55,19%.

Redação - Qual é o perfil das fêmeas selecionadas pela TOPGEN?

Rodrigo: O nosso foco é alicerçar a nossa produção em fêmea precoces, férteis e com muita habilidade materna. Nossa taxa de prenhez em novilhas de 14 meses na última estação foi de 77% do total submetido ao período de monta. No caso das vacas primíparas (24 meses), a taxa foi de 81% e nas multíparas, de 85%. A estação de monta durou em média 80 dias, com 1.900 fêmeas distribuídas em 1.150 hectares.

Redação – Como está posicionada a genética TOPGEN no mercado de genética?

Rodrigo: Hoje a TOPGEN tem touros contratados por Centrais como CRV Lagoa, Genex e Alta Genetics. Entre os destaques temos os reprodutores Quincas, Quixote, Torpedo, Quartel, Thunder e Texas. Todos eles animais excepcionais da nossa seleção que a cada avaliação de progênies tem suas provas melhoradas todos os anos. Isso demonstra a consistência da nossa genética.

Atenciosamente,
Fran Spadari
Jireh Comunicação Agro
Ribeirão Preto (SP)
(16) 99717-6993
jireh.comunicacao@outlook.com

Jireh
comunicação

QUINCAS

CEIP 0090/16

GENEX

- QLT Jaguar x D 509
- 216 Filhos avaliados em 10 rebanhos
- Destaque para eficiência alimentar 2018

ÍNDICE QUALITAS
21,65 - 0.1%

TOP 0,1%

QUARTEL

CEIP 0001/16

Alta

- CFM Quorum x VP 111036
- 286 filhos avaliados
- Melhor Touro Qualitas para Dep Peso nascimento

ÍNDICE QUALITAS
19,22 - 0,5%

TOP 0,5%

TORPEDO

IDF AL 415

GENEX

- QLT Quincas x J 22
- Filho do Qualitas Quincas
- Destaque para eficiência alimentar 2021

ÍNDICE QUALITAS
22,8 - 0,1%

TOP 0,1%

THUNDER

IDF: AL 964

Alta

- QLT Nero x VP 140617
- Filho de vaca Top 0,5% no Programa Qualitas
- Touro destaque teste eficiência alimentar 2021

ÍNDICE QUALITAS
20,1 - 0,1%

TOP 0,1%

QUIXOTE

CEIP 0017/16

GENEX

- QLT Montanha x D 608
- Mais de 233 filhos avaliados em 7 rebanhos
- Destaque para precocidade sexual e musculatura

ÍNDICE QUALITAS
15,11 - 2%

TOP 2%

TEXAS

IDF: AL 5

CRV
BETTER COWS > BETTER LIFE

- QLT Qatar x VP 140482
- Top 0,1% no ídicie Qualitas
- Touro destaque teste eficiência alimentar 2021

ÍNDICE QUALITAS
25,8 - 0,1%

TOP 0,1%

Venda de Touros

Rodrigo S. do Nascimento
(34) 3222-0167 / (34) 9 9992-0318
rodrigo@emplastic.com.br

AGROPECUÁRIA TOPGEN

Mais de 40 anos de seleção genética.

www.topgen.com.br

agrotopgen

agrop_topgen

A maioria dos animais se enquadra dentro da escala do gráfico, no entanto, para aqueles que ultrapassam quatro desvios para qualquer um dos dois lados, colocamos o seguinte sinal, para mostrar que gráfico iria mais longe: **«** ou **»**.

Nessas características, especialmente nas de ponto ótimo, não podemos dizer que um touro é bom ou ruim, pois pode se fazer necessário um acasalamento corretivo. Por exemplo: buscamos animais de frame 3, porém a fazenda tem uma vacada de frame baixo, (abaixo de 3) se utilizarmos um touro que transmita um frame maior, chegaremos mais rapidamente a uma produção de frame 3.

5.2. Acurácia

As DEPs apresentadas (exceto materno total e ganho pós desmama) são seguidas por indicações da acurácia de cada uma das avaliações.

Toda DEP é uma predição estatística e todo cálculo estatístico pode vir acompanhado do grau de certeza que temos na predição e, a acurácia representa esse grau de certeza que temos em cada uma das DEPs publicadas.

O Programa Nelore Qualitas publica as acurácias seguindo as indicações da BIF (Beef Improvment Federation – USA). Esse sistema de acurácia exige que um touro tenha uma quantidade maior de filhos para ter uma acurácia elevada. Consideramos acurácia média, acima de 30%, e alta acima de 65%.

5.3. Tabela de percentil

O Programa percentil é usado para classificar os animais dentro da população avaliada, no nosso caso, dentro da população avaliada pelo Programa Nelore Qualitas.

Os valores constantes na tabela (4) de percentil indicam os valores mínimos, dentro de cada uma das características, para que um animal seja classificado na faixa percentual indicada.

Quando pegamos um touro que tenha DEP +6,5 kg para peso a desmama e mais 1,5 cm para perímetro escrotal, vemos que esse animal classifica-se entre os 2% melhores para peso a desmama e 1% melhores para perímetro escrotal.

TABELA 4: LIMITE DOS VALORES PARA CADA UMA DAS CARACTERÍSTICAS QUE SEPARAM AS FAIXAS PERCENTUAIS DOS ANIMAIS NA POPULAÇÃO DO PROGRAMA NELORE QUALITAS.

Percentil (%)	Nascimento (DEP)	Desmama (DEP)	Desmama Materno (DEP)	GPD (DEP)	Ano (DEP)	Sobreano (DEP)	PE 365 (DEP)	PE 450 (DEP)	Muscul. (DEP)	Recon. SP (DEP)	Prob. Parto Precoce (DEP)	Per. Gestação (DEP)	Índice Qualitas
0,1	-1,18	10,31	5,68	9,44	15,64	17,33	1,54	2,07	0,51	21,47	21,83	-1,53	20,10
0,5	-1,01	8,83	4,93	8,09	13,26	14,86	1,28	1,73	0,45	20,02	20,49	-1,30	17,41
1,0	-0,90	7,92	4,41	7,22	11,84	13,31	1,12	1,51	0,41	18,75	19,26	-1,16	15,81
2,0	-0,80	7,14	3,96	6,54	10,64	12,04	0,99	1,33	0,38	17,39	17,92	-1,02	14,48
3,0	-0,73	6,62	3,65	6,06	9,87	11,21	0,90	1,21	0,35	16,36	16,90	-0,92	13,53
4,0	-0,70	6,22	3,42	5,69	9,27	10,56	0,84	1,13	0,34	15,48	16,02	-0,86	12,82
5,0	-0,65	5,89	3,22	5,39	8,77	10,01	0,78	1,05	0,32	14,83	15,35	-0,84	12,21
6,0	-0,61	5,61	3,05	5,13	8,35	9,55	0,74	0,99	0,31	14,24	14,76	-0,77	11,68
7,0	-0,57	5,37	2,90	4,90	7,98	9,14	0,70	0,94	0,29	13,66	14,17	-0,73	11,22
8,0	-0,54	5,14	2,77	4,70	7,64	8,76	0,66	0,89	0,28	13,17	13,66	-0,68	10,80
9,0	-0,51	4,94	2,64	4,50	7,33	8,43	0,63	0,84	0,27	12,71	13,21	-0,64	10,42
10,0	-0,43	4,41	2,30	4,01	6,56	7,57	0,55	0,73	0,25	11,59	12,05	-0,53	9,41
15,0	-0,33	3,71	1,85	3,36	5,54	6,42	0,44	0,58	0,21	9,97	10,39	-0,39	8,03
20,0	-0,25	3,13	1,49	2,82	4,70	5,47	0,35	0,47	0,18	8,64	8,98	-0,29	6,86
25,0	-0,19	2,63	1,20	2,32	3,96	4,63	0,28	0,36	0,15	7,46	7,75	-0,20	5,82
30,0	-0,12	1,97	0,85	1,67	2,98	3,48	0,18	0,23	0,11	5,87	6,12	-0,11	4,39
40,0	-0,05	1,19	0,48	0,93	1,80	2,12	0,08	0,09	0,07	3,62	3,75	-0,04	2,65
50,0	0,01	0,48	0,18	0,31	0,77	0,91	-0,01	-0,02	0,03	1,16	1,21	-0,04	1,14
60,0	0,09	-0,17	-0,04	-0,12	-0,15	-0,12	-0,07	-0,10	0,00	-0,67	-0,66	-0,04	-0,13
70,0	0,20	-0,68	-0,36	-0,46	-0,88	-0,90	-0,16	-0,21	-0,03	-1,13	-1,14	0,03	-1,15
80,0	0,36	-1,56	-0,87	-1,16	-2,05	-2,15	-0,28	-0,39	-0,07	-1,53	-1,57	0,19	-2,73
90,0	0,64	-3,30	-2,08	-2,68	-4,35	-4,59	-0,53	-0,72	-0,16	-2,46	-2,57	0,49	-5,85
100.0	2,82	-17,39	-10,07	-18,15	-23,30	-25,93	-2,27	-3,13	-0,66	-17,42	-18,06	2,67	-31,54

NELORE BB
Genética Lucrativa

VENDA DE TOUROS CEIP

Há mais de 30 anos, a Nelore BB dedica-se à seleção genética de gado PO. Com a expertise acumulada ao longo desse período, expandiu seu trabalho há mais de 10 anos para incluir o gado CEIP.

São machos e fêmeas que passaram por uma prova de avaliação e **possuem capacidade comprovada para aumentar a produtividade dos rebanhos brasileiros.**

A parceria de 5 anos com o Qualitas solidificou sua reputação como uma marca confiável.

QUALITAS
Melhoramento Genético

CERTIFICADO ESPECIAL MAPA CEIP IDENTIFICAÇÃO E PRODUÇÃO

(16) 99158-0000
(16) 99617-0006

Confira o catálogo
da Nelore BB
MERCADO
GADO
www.bit.ly/MGNeloreBB
Fazenda Estrela do Vale
Barra do Garças - MT
BR 158 próximo ao distrito Vale do Sonho,
a 65 Km de Barra do Garças sentido Nova Xavantina

6. Tendências genéticas

A seguir os gráficos apresentando as tendências genéticas, em unidade da característica.

TENDÊNCIA GENÉTICA DO PESO AO NASCIMENTO (VALOR GENÉTICO X SAFRA)

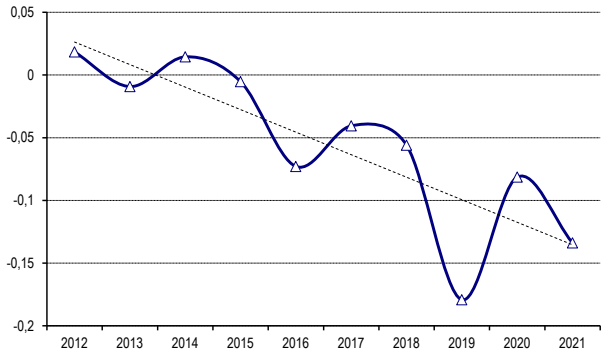

TENDÊNCIA GENÉTICA DO PESO DE DESMAMA DIRETO (VALOR GENÉTICO X SAFRA)

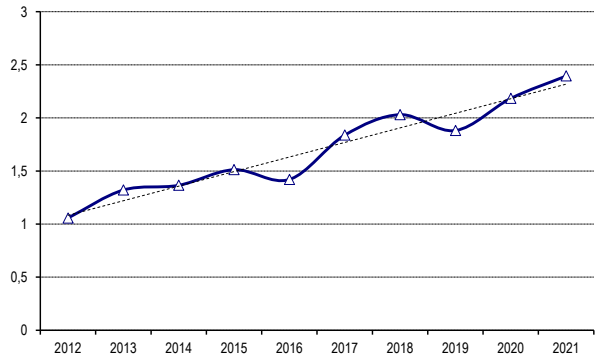

TENDÊNCIA GENÉTICA DO PESO DE DESMAMA MATERNO (VALOR GENÉTICO X SAFRA)

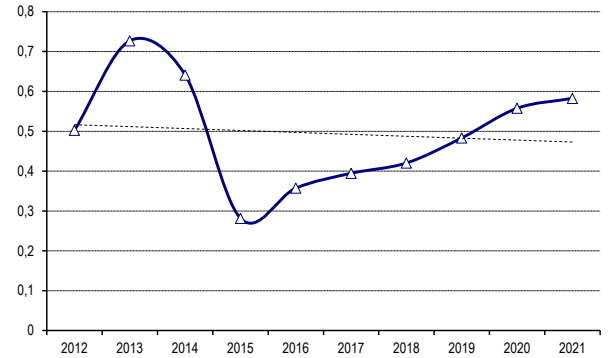

TENDÊNCIA GENÉTICA DO PESO AO ANO (VALOR GENÉTICO X SAFRA)

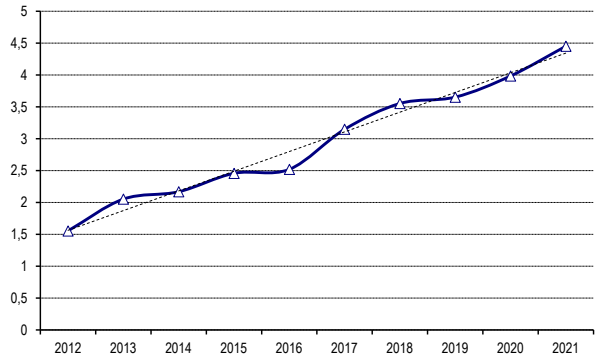

TENDÊNCIA GENÉTICA DO GANHO DE PESO PÓS DESMAMA (VALOR GENÉTICO X SAFRA)

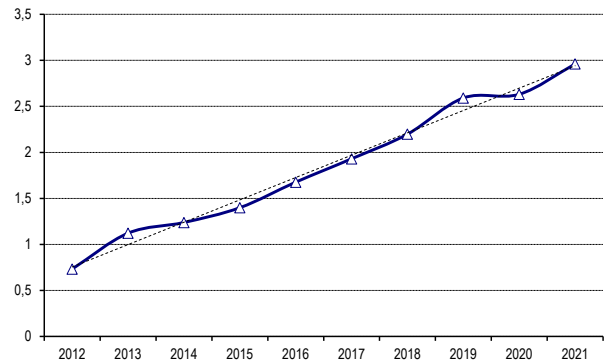

TENDÊNCIA GENÉTICA DO PESO AO SOBREANO (VALOR GENÉTICO X SAFRA)

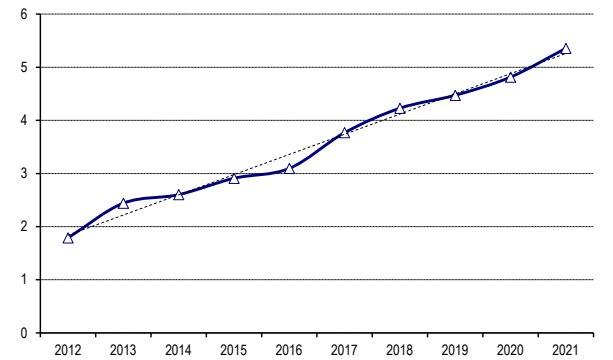

TENDÊNCIA GENÉTICA DO PERÍMETRO ESCROTAL ANO (VALOR GENÉTICO X SAFRA)

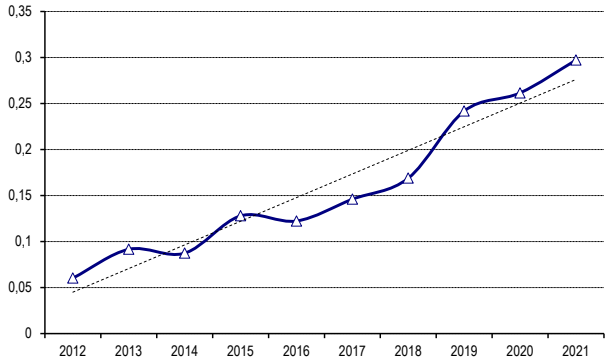

TENDÊNCIA GENÉTICA DO PERÍMETRO ESCROTAL SOBREANO (VALOR GENÉTICO X SAFRA)

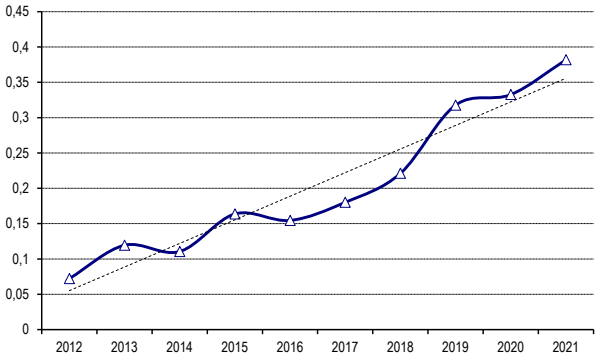

TENDÊNCIA GENÉTICA DA MUSCULOSIDADE (VALOR GENÉTICO X SAFRA)

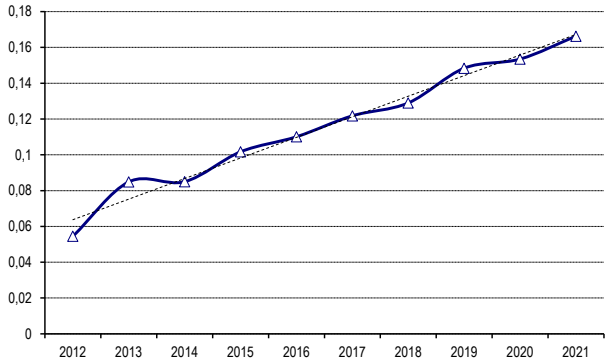

TENDÊNCIA GENÉTICA DA RECONCEPÇÃO SUPER PRECOCE (VALOR GENÉTICO X SAFRA)

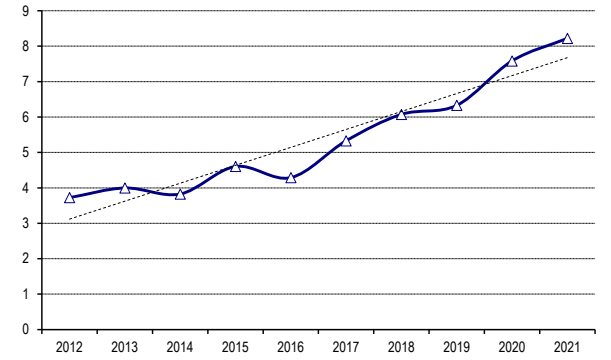

TENDÊNCIA GENÉTICA DA PROBABILIDADE DE PARTO PRECOCE (VALOR GENÉTICO X SAFRA)

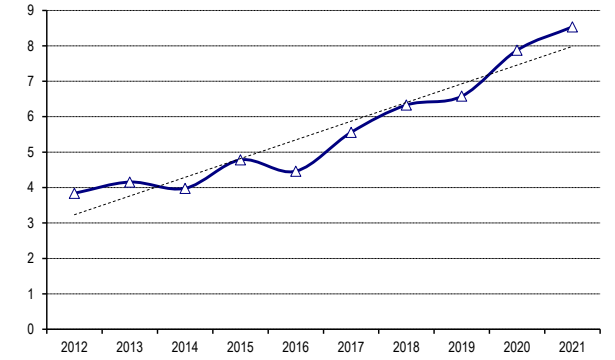

TENDÊNCIA GENÉTICA DO PERÍODO DE GESTAÇÃO (VALOR GENÉTICO X SAFRA)

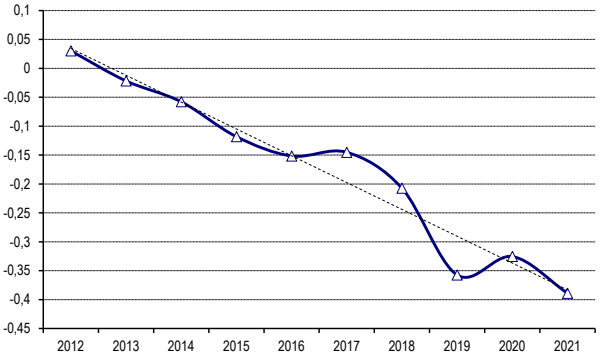

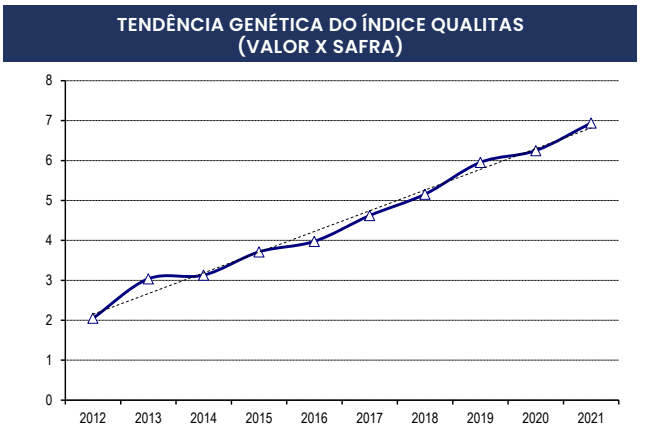

7. Guia de utilização do sumário e de seus resultados

Como já foi dito, este sumário tem objetivo de servir como referência para selecionadores e produtores de gado para a indústria frigorífica.

Em virtude do grande número de características avaliadas, há várias formas de utilizar esse sumário, porém, algumas regras se mantêm em qualquer um dos casos.

1ª. Regra

Mantenha a coerência com o seu negócio, se você produz animais a pasto, busque animais que foram selecionados a pasto, e é isso que o Programa Nelore Qualitas faz.

Chamamos isso de Crash-Test (igualzinho o da indústria automobilística), selecionamos os animais no ambiente onde seus descendentes serão criados e deverão mostrar desempenho.

2ª. Regra

Dentro das características avaliadas neste sumário, as de desempenho são as mais importantes, pois são diretamente relacionadas ao resultado do negócio, e devem ser observadas primeiro.

As características funcionais são complementares e devem ser utilizadas no detalhamento da produção de um touro.

De nada vale um touro com ótimas características funcionais e fraco ou negativo de desempenho.

3ª. Regra

Determine as características que você deseja modificar no seu rebanho e a seguir passe a escolher os touros e mantenha o equilíbrio na sua escolha, não priorize somente o ganho de peso ou precocidade sexual, ou qualquer outra característica sozinha.

4ª Regra

Mantenha a variabilidade genética do seu rebanho, faça uma escolha de touros ponderada, use animais de diferentes linhagens e evite, a todo custo, o uso de "bica corrida", ou seja, utilizar um único touro em toda a inseminação artificial na fazenda.

5ª Regra

Fertilidade e reprodução são prioridades sempre, mesmo quem faz ciclo completo e começa o ciclo produzindo bezerros. Nunca deixe de se preocupar com fertilidade, e lembre-se de que a maior ferramenta para seleção está em suas mãos, descarte das vacas vazias.

Nenhum touro vai melhorar a fertilidade de um rebanho que tem como padrão perdoar as "vacas vazias".

Dicas

Ao utilizar o sumário, busque um ou mais touros que você já conhece a produção e, a partir daí, fica mais fácil interpretar no Sumário quais animais devem produzir melhor, para cada uma das características.

A afirmação de "algum touro que já conheça a produção" faz referência, especialmente, a algum animal que já tenha sido utilizado na fazenda, ou que sua produção, mesmo que tenha sido em outro lugar, tenha sido observada por você, de forma completa, não somente a cabeceira apartada.

Todo touro produz cabeceira, meio e fundo, o que diferencia o bom do ruim é o percentual de cada faixa. O touro "melhorador" produz muito mais cabeceira, o "piorador" produz um pouco de meio e muito de fundo.

É bom lembrar que a acurácia não mostra se um animal é bom ou ruim, mostra somente que temos muita certeza no resultado dele, como é possível ver que temos alta acurácia em muito dos últimos colocados do sumário.

No momento da escolha dos touros, a acurácia deve ser utilizada como um ponderador de risco. Sempre que utilizar touros de acurácia menor, utilize mais de um, diminuído o seu risco.

Em caso de dúvidas estamos à disposição, por e-mail qualitas@qualitas.agr.br, Whatsapp (62) 99623-4704 ou telefone (62) 3097-1030.

SUMÁRIO DE TOUROS COMPLETO

Ordenado pelo Índice Qualitas

Touros com mais de 30 filhos avaliados em mais de 2 rebanhos

Nome do Touro	Pai	Categoria	Rebanhos	Filhos	DEP Peso Nascimento	Acurácia	Percentil	DEP Direta Peso Desmama	Acurácia	Percentil	DEP Desmama Materno	Acurácia	Percentil	DEP Ganho pós Desmama	Acurácia	Percentil	DEP Peso Sobreano	Percentil	DEP Perímetro Escrotal 450 dias	Acurácia	Percentil	DEP Musculosidade	Acurácia	Percentil	Índice Qualitas	Percentil	Rank Geral
QLT QUIMICO	QLT LIDER	CEIP	11	302	0,85	0,80	>50	11,85	0,79	0,1	-7,97	0,30	>50	8,38	0,77	0,5	20,23	0,1	1,26	0,77	3,0	0,61	0,77	0,1	24,56	0,1	1
CFM ELEITO	CFM BARBARO	CEIP	4	140	-0,30	0,72	20,0	5,57	0,71	7,0	3,73	0,21	3,0	16,50	0,67	0,1	22,07	0,1	1,06	0,71	5,0	0,34	0,70	4,0	24,00	0,1	2
QLT PRIME DA BARRA	QLT JATO	CEIP	4	97	-0,94	0,71	1,0	8,44	0,65	1,0	-3,70	0,25	>50	6,83	0,58	2,0	15,27	0,5	2,88	0,56	0,1	0,28	0,58	8,0	22,32	0,1	3
CARANDAH MAT	VERNON MAT	PO	5	128	2,82	0,71	>50	18,97	0,69	0,1	1,26	0,16	25,0	7,79	0,68	1,0	26,76	0,1	0,61	0,67	15,0	0,33	0,66	5,0	22,07	0,1	4
CFM FABULOSO	CFM COLOSSO	CEIP	6	186	-1,13	0,72	0,5	5,04	0,74	9,0	2,40	0,11	10,0	11,54	0,71	0,1	16,58	0,5	1,79	0,69	0,5	0,33	0,70	5,0	21,70	0,1	5
QLT QUINCAS	QLT JAGUAR	CEIP	12	218	0,27	0,77	>50	5,42	0,76	7,0	5,20	0,32	0,5	10,42	0,73	0,1	15,84	0,5	1,28	0,76	3,0	0,46	0,75	0,5	21,11	0,1	6
LITIO AJ	MACAMBIRA AJ	CEIP	18	788	-0,51	0,86	10,0	4,61	0,86	10,0	2,95	0,55	7,0	8,36	0,85	0,5	12,97	2,0	1,61	0,86	1,0	0,50	0,85	0,5	20,53	0,1	7
REM ESPIAO 007	REM AGORTAN	PO	10	642	-0,07	0,83	40,0	10,22	0,84	0,5	1,82	0,13	20,0	7,52	0,83	1,0	17,74	0,1	2,25	0,82	0,1	0,16	0,83	25,0	20,28	0,1	8
COMBOIO FIV DA S NICE	REM ARMADOR	PO	3	118	0,40	0,69	>50	10,14	0,66	0,5	3,22	0,15	6,0	10,29	0,66	0,1	20,43	0,1	0,45	0,67	25,0	0,42	0,64	1,0	20,26	0,1	9
ASTRAL DA VICK	SHERLOCK DA MATINHA	PO	3	240	0,30	0,70	>50	3,03	0,72	25,0	4,10	0,27	2,0	11,62	0,71	0,1	14,64	1,0	1,72	0,70	1,0	0,27	0,70	10,0	19,88	0,5	10
QLT RAMBO	QLT NAPOLEAO	CEIP	7	207	0,26	0,78	>50	6,48	0,76	4,0	-2,65	0,21	>50	5,59	0,75	5,0	12,07	2,0	2,05	0,76	0,5	0,42	0,75	1,0	19,58	0,5	11
QLT QUARTEL	CFM QUORUM	CEIP	3	294	-1,60	0,79	0,1	1,53	0,78	40,0	5,38	0,33	0,5	9,65	0,76	0,1	11,18	4,0	1,87	0,78	0,5	0,35	0,77	4,0	18,98	0,5	12
JACANA AJ	BRAHMS AJ	CEIP	3	103	-0,37	0,62	15,0	8,94	0,68	0,5	2,21	0,36	15,0	5,08	0,67	7,0	14,02	1,0	1,79	0,68	0,5	0,37	0,68	3,0	18,86	0,5	13
CFM CONSAGRADO	CFM SEGREDO	CEIP	9	253	0,36	0,77	>50	6,93	0,77	3,0	4,57	0,28	1,0	7,07	0,75	2,0	14,00	1,0	1,71	0,75	1,0	0,32	0,74	5,0	18,65	0,5	14
REM GALO GENETICA ADITIVA	REM ESPIAO 007	PO	4	137	0,16	0,70	>50	13,78	0,68	0,1	1,69	0,09	20,0	6,63	0,68	2,0	20,41	0,1	0,77	0,67	10,0	0,31	1,00	7,0	18,64	0,5	15
CFM VIKING	CFM SAMURAI	CEIP	12	771	0,12	0,87	>50	6,41	0,86	4,0	1,66	0,57	20,0	9,82	0,84	0,1	16,23	0,5	0,93	0,86	8,0	0,33	0,85	5,0	18,37	0,5	16
LOCAL DA BELA	REM USP	PO/CEIP	3	40	0,17	0,63	>50	9,90	0,56	0,5	5,02	0,28	0,5	2,85	0,56	20,0	12,75	2,0	2,20	0,56	0,1	0,34	0,55	4,0	18,35	0,5	17
QLT NOAH	QLT KING	CEIP	14	326	-0,22	0,82	25,0	8,33	0,80	1,0	-1,96	0,45	>50	9,86	0,77	0,1	18,18	0,1	0,62	0,79	15,0	0,31	0,77	6,0	18,22	0,5	18
REM DHEEF	REM ARMADOR	PO	8	392	1,44	0,73	>50	13,79	0,80	0,1	4,00	0,43	2,0	8,00	0,78	1,0	21,79	0,1	0,51	0,78	20,0	0,24	0,79	15,0	18,14	0,5	19
REM DULLDOG	REM ARMADOR	PO	13	500	2,33	0,83	>50	13,17	0,82	0,1	1,99	0,26	15,0	8,25	0,81	0,5	21,42	0,1	0,93	0,81	8,0	0,08	0,81	40,0	17,22	1,0	20
CFM OLIMPO	CFM DIAMANTE	CEIP	4	297	0,34	0,81	>50	9,87	0,80	0,5	8,32	0,56	0,1	5,96	0,78	4,0	15,83	0,5	1,01	0,80	6,0	0,33	0,81	5,0	17,13	1,0	21
QLT QUICK	QLT NINJA	CEIP	16	511	-0,24	0,82	25,0	3,47	0,82	20,0	0,70	0,28	40,0	6,02	0,80	4,0	9,49	7,0	1,44	0,82	2,0	0,45	0,81	0,5	16,92	1,0	22
QLT INTRUSO	RM 208	CEIP	3	54	0,38	0,63	>50	5,33	0,59	8,0	-0,76	0,24	>50	7,96	0,58	1,0	13,29	2,0	1,85	0,62	0,5	0,14	0,59	30,0	16,72	1,0	23
CFM QUORUM	CFM HERDEIRO	CEIP	9	234	-0,39	0,79	15,0	6,89	0,77	3,0	8,34	0,53	0,1	7,27	0,75	1,0	14,15	1,0	1,94	0,79	0,5	0,09	0,79	40,0	16,50	1,0	24
QLT SINTETICO DA BARRA	QLT PRIME DA BARRA	CEIP	15	99	0,29	0,70	>50	2,13	0,67	30,0	-1,63	0,13	>50	6,33	0,66	3,0	8,46	9,0	1,94	0,69	0,5	0,32	0,66	5,0	16,37	1,0	25
CFM PLUS	CFM MARCO	CEIP	6	226	-0,75	0,79	3,0	6,81	0,77	3,0	8,18	0,45	0,1	3,52	0,75	15,0	10,33	5,0	1,72	0,78	1,0	0,37	0,77	3,0	16,27	1,0	26
ITA FM	LITIO AJ	CEIP	4	113	0,27	0,58	>50	4,27	0,65	15,0	1,13	0,14	30,0	5,31	0,65	6,0	9,58	6,0	1,01	0,64	6,0	0,52	0,64	0,1	16,27	1,0	27
BRASIL FIV FVC	REM STATES	PO/CEIP	13	632	1,94	0,84	>50	8,45	0,83	1,0	2,74	0,36	9,0	8,21	0,81	0,5	16,66	0,5	0,23	0,81	30,0	0,35	0,81	4,0	16,26	1,0	28
QLT RUSTICO	QLT OURO NEGRO	CEIP	7	171	0,05	0,74	>50	6,62	0,73	3,0	2,45	0,14	10,0	7,69	0,72	1,0	14,31	1,0	0,30	0,72	30,0	0,43	0,71	1,0	16,12	1,0	29
KULAL AJ	CFM VISAO	CEIP	30	3642	-0,24	0,92	25,0	2,07	0,93	30,0	-0,88	0,84	>50	5,28	0,92	6,0	7,35	15,0	1,70	0,93	1,0	0,42	0,91	1,0	16,03	1,0	30
KOCHI KA	CFM BACKUP	PO	3	65	0,87	0,64	>50	7,31	0,59	2,0	1,97	0,18	15,0	7,54	0,60	1,0	14,85	1,0	1,07	0,59	5,0	0,22	1,00	15,0	16,02	1,0	31
CFM SUPREMO	CFM KRISHNA	CEIP	11	497	-0,40	0,84	15,0	3,93	0,83	15,0	-2,91	0,56	>50	9,03	0,82	0,5	12,97	2,0	0,38	0,83	25,0	0,41	0,83	1,0	15,87	1,0	32
QLT QATAR	QLT JAGUAR	CEIP	14	646	0,11	0,85	>50	3,93	0,85	15,0	1,79	0,36	20,0	5,79	0,83	4,0	9,72	6,0	1,15	0,85	4,0	0,43	0,83	1,0	15,83	1,0	33
QLT NAPOLEAO	SQ037510	CEIP	45	3766	-0,06	0,93	40,0	3,82	0,93	15,0	1,14	0,62	30,0	7,22	0,92	2,0	11,05	4,0	1,31	0,92	3,0	0,29	0,91	8,0	15,57	2,0	34
QLT ORIGAMI	QLT INDICE	CEIP	13	1040	-0,92	0,88	1,0	5,07	0,88	9,0	3,90	0,50	3,0	5,13	0,86	7,0	10,20	5,0	1,88	0,86	0,5	0,23	0,85	15,0	15,53	2,0	35
QLT NERO	CFM ORGULHO	CEIP	50	8582	-1,38	0,95	0,1	3,54	0,95	20,0	1,62	0,74	20,0	6,58	0,94	2,0	10,12	5,0	1,14	0,94	4,0	0,38	0,94	3,0	15,52	2,0	36
QLT LENDARIO	QLT FANTASTICO	CEIP	12	1235	0,10	0,88	>50	3,01	0,88	25,0	0,87	0,59	30,0	7,41	0,87	1,0	10,41	5,0	1,49	0,87	2,0	0,26	0,87	10,0	15,52	2,0	37
CFM DUQUE	CFM LG948311	CEIP	4	160	-0,37	0,75	15,0	6,11	0,71	5,0	1,58	0,26	20,0	5,25	0,67	6,0	11,37	3,0	1,66	0,70	1,0	0,24	0,70	15,0	15,51	2,0	38
QLT PATTON	CFM SUPREMO	CEIP	4	246	-0,65	0,78	6,0	2,71	0,75	25,0	0,42	0,23	>50	6,18	0,66	3,0	8,88	8,0	1,63	0,56	1,0	0,31	0,66	6,0	15,45	2,0	39
QLT PONTI	PROVADOR (IZ)	CEIP	3	84	0,36	0,57	>50	6,83	0,61	3,0	-2,51	0,23	>50	4,88	0,62	8,0	11,71	3,0	1,71	0,65	1,0	0,22	0,62	15,0	15,44	2,0	40
QLT RARO	SHERLOCK DA MATINHA	CEIP	6	149	-0,01	0,72	>50	7,65	0,72	2,0	2,90	0,20	8,0	6,09	0,71	3,0	13,74	1,0	1,42	0,71	2,0	0,17	0,72	25,0	15,31	2,0	41
NADA DA BONS	GENETICO (IZ)	PO	4	77	1,25	0,70	>50	10,61	0,65	0,1	2,94	0,43	7,0	4,42	0,66	10,0	15,04	0,5	1,71	0,67	1,0	0,09	0,79	40,0	15,30	2,0	42

Nome do Touro	Pai	Categoria	Rebanhos	Filhos	DEP Peso Nascimento	Acurácia	Percentil	DEP Direta Peso Desmama	Acurácia	Percentil	DEP Desmama Materno	Acurácia	Percentil	DEP Ganho pós Desmama	Acurácia	Percentil	DEP Peso Sobreano	Percentil	DEP Perímetro Escrotal 450 dias	Acurácia	Percentil	DEP Musculosidade	Acurácia	Percentil	Índice Qualitas	Percentil	Rank Geral
TRUCK DA ALÔ BRASIL	QUIL 7308 PERDIZES	PO	22	717	0,41	0,84	>50	5,28	0,85	8,0	2,34	0,59	10,0	5,99	0,83	4,0	11,27	3,0	1,39	0,84	2,0	0,27	0,85	10,0	15,26	2,0	43
REM ARMADOR	REM TORIXOREU	PO	13	871	0,15	0,85	>50	7,90	0,85	2,0	2,99	0,62	7,0	6,02	0,85	4,0	13,92	1,0	1,07	0,86	5,0	0,23	0,85	15,0	15,18	2,0	44
REM TORIXOREU	REM QUISCO	PO	8	119	0,44	0,75	>50	6,89	0,72	3,0	5,50	0,42	0,5	6,67	0,70	2,0	13,56	1,0	0,85	0,71	9,0	0,28	0,71	9,0	15,07	2,0	45
QLT QUAKER	QLT JATO	CEIP	8	190	-0,18	0,75	30,0	5,25	0,73	8,0	-2,83	0,24	>50	4,50	0,70	10,0	9,75	6,0	1,64	0,74	1,0	0,29	0,73	8,0	15,06	2,0	46
PAINT FUTURO	QUARK DA COL	CEIP	4	101	-0,47	0,71	10,0	3,32	0,67	20,0	4,40	0,29	2,0	5,36	0,65	6,0	8,68	9,0	0,93	0,66	8,0	0,48	0,64	0,5	15,05	2,0	47
QLT NIOBIO	CFM OBSTINADO	CEIP	34	2864	0,34	0,92	>50	7,14	0,92	3,0	-5,09	0,47	>50	8,13	0,91	0,5	15,26	0,5	-0,12	0,91	>50	0,39	0,92	2,0	14,94	2,0	48
QLT QUIZ	QLT NERO	CEIP	4	189	-0,74	0,74	3,0	3,80	0,69	15,0	2,56	0,23	10,0	8,47	0,70	0,5	12,26	2,0	0,92	0,69	8,0	0,23	0,68	15,0	14,65	2,0	49
QLT FARAO	CFM JURUBEBA	CEIP	3	76	0,03	0,69	>50	4,09	0,65	15,0	3,52	0,35	4,0	3,03	0,63	20,0	7,12	15,0	1,55	0,68	1,0	0,41	0,66	2,0	14,48	2,0	50
QLT RANGER	QLT ORIGINAL	CEIP	12	335	0,58	0,81	>50	6,28	0,80	4,0	1,79	0,16	20,0	6,08	0,78	3,0	12,36	2,0	1,00	0,77	6,0	0,25	0,79	10,0	14,42	3,0	51
CAMPO GRANDE JCA	LITIO AJ	CEIP	3	84	-0,84	0,66	2,0	2,59	0,59	30,0	0,19	0,14	>50	9,35	0,59	0,5	11,94	3,0	0,23	0,61	40,0	0,36	0,57	3,0	14,38	3,0	52
TORPEDO PA	BACH AJ	CEIP	3	113	-0,23	0,70	25,0	4,52	0,69	10,0	2,69	0,26	9,0	7,04	0,67	2,0	11,56	3,0	0,34	0,67	30,0	0,41	0,66	2,0	14,34	3,0	53
TARUMA TUL	LITIO AJ	CEIP	13	353	-0,05	0,78	>50	6,88	0,79	3,0	1,34	0,24	25,0	7,74	0,75	1,0	14,62	1,0	0,17	0,77	40,0	0,31	0,77	6,0	14,31	3,0	54
QLT NEMO	CFM MARCO	CEIP	6	119	-1,37	0,71	0,1	5,27	0,69	8,0	5,81	0,30	0,1	4,20	0,67	10,0	9,47	7,0	2,06	0,66	0,5	0,15	0,68	30,0	14,30	3,0	55
JACAMIM FIV DA BELA	REM QUILANO	PO/CEIP	12	685	-0,48	0,86	10,0	3,54	0,86	20,0	5,20	0,54	0,5	6,56	0,83	2,0	10,10	5,0	1,46	0,83	2,0	0,20	0,85	20,0	14,21	3,0	56
QLT INCA	CFM JURUBEBA	CEIP	6	203	0,70	0,71	>50	1,28	0,76	40,0	5,05	0,48	0,5	6,78	0,72	2,0	8,06	10,0	1,65	0,70	1,0	0,23	0,74	15,0	14,21	3,0	57
QLT U5479 DA BARRA	QLT GRACO	CEIP	5	113	0,76	0,72	>50	-0,43	0,69	>50	6,10	0,29	0,1	7,01	0,69	2,0	6,58	15,0	1,32	0,69	3,0	0,34	0,68	4,0	13,98	3,0	58
HARIOLO DA TRADICAO	OESTE	PO	6	144	0,36	0,72	>50	4,23	0,70	15,0	4,90	0,28	1,0	11,60	0,68	0,1	15,83	0,5	-0,39	0,70	>50	0,27	0,70	10,0	13,95	3,0	59
CFM TOPAZIO	CFM MINERIO	CEIP	4	83	-0,32	0,68	20,0	3,77	0,64	15,0	3,98	0,28	2,0	6,56	0,60	2,0	10,33	5,0	0,83	0,60	10,0	0,32	0,60	6,0	13,91	3,0	60
QLT MANDRAKE	QLT IMPRESSIONANTE	CEIP	44	3278	-1,22	0,93	0,1	0,52	0,93	>50	-1,40	0,76	>50	8,62	0,91	0,5	9,14	8,0	0,48	0,92	20,0	0,39	0,92	2,0	13,84	3,0	61
QLT GYN	QLT DEMOLIDOR	CEIP	4	80	-1,01	0,63	1,0	5,13	0,66	9,0	5,93	0,39	0,1	5,07	0,66	7,0	10,20	5,0	0,85	0,68	9,0	0,35	0,66	4,0	13,77	3,0	62
FARAO FIV FVC	REM USP	PO/CEIP	27	1437	0,18	0,90	>50	8,64	0,89	1,0	6,83	0,66	0,1	3,76	0,88	15,0	12,40	2,0	1,01	0,89	6,0	0,24	0,89	15,0	13,64	3,0	63
REM CALDO NEGRO	REM UPONIC	PO	4	224	1,45	0,71	>50	9,72	0,70	0,5	1,85	0,29	20,0	9,88	0,70	0,1	19,60	0,1	0,47	0,70	20,0	-0,07	0,70	>50	13,61	3,0	64
QLT ROI	RMBZ 2017	CEIP	10	325	-0,49	0,80	10,0	1,54	0,80	40,0	4,65	0,13	1,0	7,78	0,78	1,0	9,31	7,0	0,82	0,78	10,0	0,30	0,79	7,0	13,58	3,0	65
QLT LESTE OESTE	QLT DINAMITE	CEIP	7	242	0,62	0,79	>50	6,09	0,76	5,0	2,76	0,47	9,0	6,12	0,75	3,0	12,21	2,0	0,61	0,74	15,0	0,28	0,74	9,0	13,54	3,0	66
VELERO MAT	MANDARIN DA MAT	PO	3	71	0,10	0,68	>50	6,46	0,60	4,0	2,19	0,18	15,0	5,98	0,58	4,0	12,44	2,0	1,08	0,56	5,0	0,15	0,56	25,0	13,44	4,0	67
PAINT PHANTON	DVORAK AJ	CEIP	10	282	-0,17	0,74	30,0	2,58	0,75	30,0	1,66	0,21	20,0	3,95	0,71	15,0	6,53	15,0	2,03	0,71	0,5	0,21	0,72	20,0	13,41	4,0	68
QLT STAR DA AGROPONTIERI	QLT MONTANHA	M CEIP	12	223	-0,77	0,78	3,0	2,42	0,76	30,0	3,99	0,20	2,0	5,80	0,75	4,0	8,22	10,0	1,02	0,76	6,0	0,33	0,74	5,0	13,41	4,0	69
QUARUP BONS	REM VOKOLO	PO	6	252	-0,47	0,74	10,0	6,48	0,74	4,0	2,13	0,19	15,0	5,65	0,74	5,0	12,13	2,0	0,74	0,74	10,0	0,25	0,75	10,0	13,37	4,0	70
QLT SAUDOSO DA MATA VERDE	QLT MONTANHA	CEIP	10	154	-1,99	0,74	0,1	2,03	0,72	30,0	3,69	0,18	3,0	7,16	0,71	2,0	9,19	7,0	1,01	0,74	6,0	0,26	0,70	10,0	13,35	4,0	71
CFM ESPECIAL	CFM TIETE	CEIP	5	178	0,73	0,68	>50	4,71	0,74	10,0	1,09	0,46	30,0	2,94	0,69	20,0	7,66	10,0	1,03	0,73	6,0	0,42	0,75	1,0	13,29	4,0	72
QLT PIRAJU	QLT LORDE	CEIP	5	182	0,22	0,77	>50	4,37	0,75	15,0	4,12	0,35	2,0	4,77	0,72	8,0	9,15	7,0	0,73	0,74	15,0	0,38	0,72	2,0	13,22	4,0	73
QLT PERERE	CFM VIKING	CEIP	9	191	-0,14	0,77	30,0	3,69	0,75	20,0	-2,00	0,33	>50	8,05	0,70	1,0	11,74	3,0	1,07	0,76	5,0	0,11	0,74	40,0	13,19	4,0	74
QLT JAGUAR	KULAL AJ	CEIP	28	1495	-0,29	0,90	20,0	1,15	0,90	>50	3,62	0,73	4,0	5,76	0,89	4,0	6,91	15,0	1,05	0,89	6,0	0,36	0,89	3,0	13,14	4,0	75
QLT SELETO DO NELORE BROLIO	QLT LOTADO	CEIP	15	244	2,23	0,79	>50	10,49	0,77	0,1	3,99	0,19	2,0	5,54	0,76	5,0	16,03	0,5	0,10	0,75	40,0	0,23	0,74	15,0	13,10	4,0	76
QLT QUENTAO	REM USP	CEIP	17	430	-0,43	0,83	15,0	4,24	0,81	15,0	4,62	0,35	1,0	4,72	0,80	8,0	8,96	8,0	0,96	0,82	7,0	0,32	0,81	6,0	13,02	4,0	77
CFM NOTAVEL	CFM HALTERES	CEIP	8	375	-1,26	0,81	0,1	0,59	0,82	>50	5,88	0,59	0,1	3,87	0,80	15,0	4,45	30,0	1,42	0,82	2,0	0,41	0,81	2,0	13,02	4,0	78
QLT LOTADO	QLT FANTASTICO	CEIP	21	1682	0,79	0,90	>50	9,35	0,91	0,5	1,71	0,71	20,0	4,66	0,89	9,0	14,01	1,0	-0,08	0,90	>50	0,37	0,89	3,0	13,01	4,0	79
QLT ORACULO	QLT LIDER	CEIP	11	766	0,51	0,85	>50	7,87	0,86	2,0	-0,99	0,57	>50	5,16	0,84	6,0	13,02	2,0	0,15	0,84	40,0	0,32	0,83	5,0	12,79	5,0	80
QLT AMAZONAS	KULAL AJ	M CEIP	6	131	0,28	0,50	>50	7,37	0,69	2,0	0,64	0,23	40,0	1,83	0,66	30,0	9,20	7,0	0,46	0,71	25,0	0,48	0,66	0,5	12,78	5,0	81
CORINGA MAT	REM ARMADOR	PO	3	46	1,49	0,62	>50	9,05	0,55	0,5	2,66	0,16	9,0	6,71	0,56	2,0	15,76	0,5	0,27	0,52	30,0	0,15	0,55	30,0	12,77	5,0	82
QLT OTO	QLT LABIRINTO	CEIP	3	46	0,79	0,64	>50	4,05	0,58	15,0	2,77	0,28	8,0	8,88	0,56	0,5	12,93	2,0	0,80	0,55	10,0	0,08	0,55	40,0	12,77	5,0	83
QLT METEORO	CFM NATIVO	CEIP	12	309	-0,85	0,80	2,0	3,71	0,79	20,0	-3,40	0,51	>50	6,01	0,75	4,0	9,72	6,0	0,13	0,80	40,0	0,43	0,79	1,0	12,72	5,0	84

Nome do Touro	Pai	Categoria	Rebanhos	Filhos	DEP Peso Nascimento	Acurácia	Percentil	DEP Direta Peso Desmama	Acurácia	Percentil	DEP Desmama Materno	Acurácia	Percentil	DEP Ganho pós Desmama	Acurácia	Percentil	DEP Peso Sobreano	Percentil	DEP Perímetro Escrotal 450 dias	Acurácia	Percentil	DEP Musculosidade	Acurácia	Percentil	Indice Qualitas	Percentil	Rank Geral
QLT NARCOS	PAINT NITRO	CEIP	36	2173	1,03	0,91	>50	6,50	0,91	4,0	-4,27	0,40	>50	3,91	0,90	15,0	10,41	5,0	0,39	0,89	25,0	0,38	0,89	2,0	12,58	5,0	85
CFM OBSTINADO	CFM HERCULES	CEIP	12	667	0,02	0,86	>50	4,21	0,86	15,0	4,96	0,66	0,5	7,15	0,84	2,0	11,36	3,0	-0,21	0,86	>50	0,41	0,85	2,0	12,57	5,0	86
QLT SAMURAI DA JUNQUEIRA FRANCO	QLT LORDE	CEIP	7	92	0,23	0,69	>50	3,91	0,65	15,0	5,03	0,21	0,5	6,47	0,65	3,0	10,38	5,0	0,45	0,68	25,0	0,30	0,66	7,0	12,57	5,0	87
QLT KALAHARI	CFM ORGULHO	CEIP	11	378	0,88	0,81	>50	7,77	0,82	2,0	-0,64	0,57	>50	5,38	0,81	6,0	13,15	2,0	0,94	0,83	7,0	0,11	0,81	40,0	12,56	5,0	88
QLT SONIC DA AGROPONTIERI	QLT NERO	CEIP	15	234	-1,03	0,77	0,5	-0,08	0,77	>50	4,24	0,23	2,0	9,39	0,75	0,5	9,31	7,0	0,58	0,77	20,0	0,24	0,75	15,0	12,56	5,0	89
COWBOY MAT	VELERO MAT	PO	4	199	1,83	0,72	>50	8,16	0,73	1,0	1,68	0,12	20,0	4,58	0,72	9,0	12,74	2,0	0,73	0,72	15,0	0,18	0,73	20,0	12,39	5,0	90
QLT QG	QLT MONTANHA	CEIP	3	177	-1,10	0,74	0,5	2,88	0,73	25,0	4,33	0,28	2,0	4,90	0,71	8,0	7,78	10,0	1,48	0,74	2,0	0,19	0,72	20,0	12,39	5,0	91
QLT ROYAL	X5539	CEIP	20	623	0,28	0,85	>50	4,44	0,84	10,0	3,09	0,15	6,0	5,75	0,82	4,0	10,18	5,0	0,58	0,81	20,0	0,28	0,81	8,0	12,36	5,0	92
QLT GRANIZO	QLT DINAMITE	CEIP	5	246	-0,22	0,76	25,0	5,91	0,78	5,0	5,34	0,54	0,5	4,24	0,75	10,0	10,15	5,0	0,16	0,79	40,0	0,42	0,79	1,0	12,36	5,0	93
CFM HALTERES	CFM TIETE	CEIP	7	191	-0,33	0,74	15,0	4,22	0,74	15,0	2,18	0,54	15,0	3,18	0,72	20,0	7,39	15,0	1,31	0,76	3,0	0,28	0,74	9,0	12,34	5,0	94
QLT DICXON	MARISCO (IZ)	CEIP	8	204	1,48	0,76	>50	6,01	0,77	5,0	-0,92	0,52	>50	5,72	0,75	4,0	11,73	3,0	0,52	0,79	20,0	0,23	0,77	15,0	12,33	5,0	95
QLT JORDÃO	KULAL AJ	CEIP	5	278	-0,93	0,79	1,0	2,07	0,78	30,0	0,72	0,51	40,0	4,65	0,76	9,0	6,72	15,0	1,75	0,80	0,5	0,16	0,79	25,0	12,32	5,0	96
QLT LEAL	KULAL AJ	CEIP	7	199	-0,55	0,74	8,0	2,53	0,75	30,0	2,69	0,41	9,0	3,12	0,73	20,0	5,65	20,0	1,60	0,77	1,0	0,27	0,74	9,0	12,26	5,0	97
DAMASCO MAT	ZAPP BEABISA	PO	8	236	0,33	0,77	>50	3,73	0,76	15,0	4,71	0,21	1,0	4,91	0,74	7,0	8,64	9,0	1,29	0,74	3,0	0,19	0,73	20,0	12,25	5,0	98
QLT KING	CFM NUCLEO	CEIP	48	10372	-0,75	0,95	3,0	4,48	0,95	10,0	-3,97	0,85	>50	7,26	0,94	1,0	11,73	3,0	-0,13	0,95	>50	0,34	0,96	4,0	12,22	5,0	99
PAINT ESTEIO	MARISCO (IZ)	CEIP	7	151	1,04	0,76	>50	7,85	0,74	2,0	-0,49	0,46	>50	5,40	0,73	5,0	13,26	2,0	0,71	0,74	15,0	0,12	0,75	30,0	12,16	6,0	100
QLT VP 110308	QLT ITU	CEIP	6	131	-1,23	0,73	0,1	3,64	0,71	20,0	6,71	0,32	0,1	6,52	0,69	3,0	10,15	5,0	1,30	0,71	3,0	0,07	0,68	40,0	12,10	6,0	101
IRAK BONS	NADA DA BONS	PO/CEIP	5	83	2,03	0,65	>50	4,79	0,65	10,0	2,82	0,23	8,0	7,57	0,62	1,0	12,37	2,0	0,36	0,65	25,0	0,18	0,64	20,0	12,08	6,0	102
QLT IMPRESSIONANTE	QLT FANTASTICO	CEIP	8	302	-0,83	0,77	2,0	1,15	0,80	>50	-1,89	0,56	>50	8,64	0,77	0,5	9,79	6,0	0,13	0,78	40,0	0,30	0,79	7,0	12,02	6,0	103
QLT ICONE	KULAL AJ	CEIP	4	85	-0,02	0,70	>50	5,34	0,66	8,0	-1,02	0,35	>50	2,87	0,65	20,0	8,20	10,0	1,35	0,66	2,0	0,22	0,66	15,0	11,98	6,0	104
QLT MAIO	QLT DACOTA	CEIP	11	460	0,26	0,83	>50	4,24	0,83	15,0	3,94	0,50	3,0	5,39	0,79	5,0	9,63	6,0	0,12	0,81	40,0	0,39	0,81	2,0	11,97	6,0	105
QLT IMPERADOR	QLT DOCK MULLER	CEIP	3	47	0,71	0,64	>50	8,88	0,56	0,5	2,22	0,29	15,0	1,85	0,57	30,0	10,73	4,0	0,51	0,59	20,0	0,35	0,57	4,0	11,96	6,0	106
CFM HERCULES	CFM ESPARTANO	CEIP	10	630	0,45	0,82	>50	3,57	0,86	20,0	4,91	0,62	1,0	3,76	0,81	15,0	7,33	15,0	0,76	0,86	10,0	0,37	0,85	3,0	11,92	6,0	107
QLT MAPINGUARI	QLT JUPITER	CEIP	8	251	0,52	0,78	>50	9,57	0,78	0,5	-0,82	0,44	>50	5,26	0,75	6,0	14,84	1,0	-0,67	0,77	>50	0,38	0,79	3,0	11,88	6,0	108
QLT HALEY	QLT DICXON	CEIP	17	976	-0,21	0,89	25,0	1,51	0,89	40,0	-1,32	0,70	>50	6,82	0,87	2,0	8,33	10,0	1,34	0,88	2,0	0,11	0,88	40,0	11,86	6,0	109
CFM ORGULHO	CFM DIAMANTE	CEIP	13	810	-0,62	0,87	6,0	1,95	0,87	40,0	1,58	0,69	20,0	4,91	0,86	7,0	6,86	15,0	1,04	0,88	6,0	0,28	0,87	8,0	11,85	6,0	110
QLT QUIXOTE	QLT MONTANHA	CEIP	10	296	0,24	0,80	>50	4,21	0,79	15,0	-1,03	0,33	>50	2,11	0,76	30,0	6,32	20,0	1,06	0,78	5,0	0,37	0,77	3,0	11,85	6,0	111
VERNON MAT	REM ARMADOR	PO	5	87	0,59	0,67	>50	7,84	0,66	2,0	2,07	0,25	15,0	6,42	0,63	3,0	14,26	1,0	-0,41	0,65	>50	0,30	0,64	7,0	11,85	6,0	112
QLT JATO	KULAL AJ	CEIP	30	2121	-0,95	0,91	1,0	-0,13	0,91	>50	-9,74	0,77	>50	2,74	0,90	25,0	2,61	40,0	1,79	0,90	0,5	0,32	0,91	5,0	11,83	6,0	113
QLT OCALA	QLT LENDARIO	CEIP	8	213	0,00	0,74	>50	6,98	0,76	3,0	-1,49	0,40	>50	3,25	0,73	20,0	10,23	5,0	0,75	0,73	10,0	0,26	0,74	10,0	11,81	6,0	114
QLT JUNCO	QLT DINAMITE	CEIP	5	182	-0,48	0,72	10,0	3,34	0,74	20,0	0,96	0,41	30,0	5,98	0,72	4,0	9,32	7,0	0,18	0,74	40,0	0,36	0,74	3,0	11,75	6,0	115
QLT PAJE	QLT MAPINGUARI	CEIP	4	216	-0,02	0,79	>50	3,44	0,76	20,0	1,91	0,23	15,0	6,23	0,73	3,0	9,68	6,0	0,53	0,76	20,0	0,25	0,74	10,0	11,74	6,0	116
D2268 DA MN	BITELO DS	PO	4	90	-0,26	0,70	20,0	6,18	0,62	5,0	5,26	0,27	0,5	4,74	0,60	8,0	10,92	4,0	0,30	0,64	30,0	0,30	1,00	7,0	11,74	6,0	117
QLT ROCKET	QLT OVNI	CEIP	18	542	-1,05	0,84	0,5	2,39	0,84	30,0	2,69	0,19	9,0	1,74	0,82	30,0	4,13	30,0	1,25	0,82	3,0	0,41	0,83	2,0	11,72	6,0	118
QLT FANTASTICO	QLT BUZIO	CEIP	22	2031	0,67	0,91	>50	6,10	0,92	5,0	-2,54	0,79	>50	5,20	0,89	6,0	11,31	3,0	0,34	0,91	30,0	0,26	0,91	10,0	11,71	6,0	119
BACANA MN	C 4580 DA MN	PO	20	864	0,49	0,85	>50	8,26	0,86	1,0	-0,49	0,70	>50	6,34	0,86	3,0	14,59	1,0	0,01	0,87	>50	0,18	0,87	25,0	11,67	7,0	120
CFM HEBRAICO	CFM HEBREU	CEIP	15	1004	0,39	0,85	>50	1,94	0,88	40,0	6,93	0,67	0,1	6,77	0,84	2,0	8,71	9,0	1,10	0,88	5,0	0,13	0,87	30,0	11,63	7,0	121
CFM JIM	CFM ENSINO	CEIP	3	68	-0,50	0,62	10,0	3,19	0,61	20,0	3,78	0,26	3,0	5,36	0,58	6,0	8,55	9,0	0,53	0,63	20,0	0,31	0,57	6,0	11,60	7,0	122
QLT BRILHANTE	CFM DIAMANTE	CEIP	5	84	-0,22	0,65	25,0	7,03	0,64	3,0	2,69	0,29	9,0	2,45	0,59	25,0	9,48	7,0	0,97	0,65	7,0	0,24	0,62	15,0	11,59	7,0	123
QLT SANSAO DA JUNQUEIRA FRANCO	QLT KING	CEIP	8	153	-0,58	0,75	7,0	-0,73	0,72	>50	-0,29	0,23	>50	7,57	0,72	1,0	6,84	15,0	0,87	0,75	9,0	0,24	0,72	15,0	11,57	7,0	124
REM VOKOLO	REM RICKET	PO	10	201	1,02	0,74	>50	6,34	0,73	4,0	3,84	0,31	3,0	6,84	0,72	2,0	13,18	2,0	0,81	0,73	10,0	0,02	1,00	>50	11,55	7,0	125
CFM VULCANO	CFM MINERIO	CEIP	5	190	-0,13	0,76	30,0	8,19	0,75	1,0	-0,43	0,35	>50	3,23	0,74	20,0	11,41	3,0	0,67	0,73	15,0	0,22	0,75	15,0	11,55	7,0	126

Nome do Touro	Pai		Categoria	Rebanhos	Filhos	DEP Peso Nascimento	Acurácia	Percentil	DEP Direta Peso Desmama	Acurácia	Percentil	DEP Desmama Materno	Acurácia	Percentil	DEP Ganho pós Desmama	Acurácia	Percentil	DEP Peso Sobreano	Percentil	DEP Perímetro Escrotal 450 dias	Acurácia	Percentil	DEP Musculosidade	Acurácia	Percentil	Índice Qualitas	Percentil	Rank Geral
CONRAD AJ	KULAL AJ		CEIP	5	260	-0,66	0,78	5,0	2,74	0,79	25,0	1,99	0,56	15,0	6,94	0,77	2,0	9,68	6,0	0,58	0,79	20,0	0,21	0,79	20,0	11,53	7,0	127
QLT NINJA	QLT KAMIKAZE		CEIP	14	402	-0,14	0,83	30,0	-1,39	0,82	>50	-0,98	0,55	>50	3,48	0,81	15,0	2,09	>50	0,62	0,82	15,0	0,58	0,81	0,1	11,51	7,0	128
QLT DINAMITE	CFM DIAMANTE		CEIP	21	3538	-0,42	0,92	15,0	7,99	0,93	1,0	-0,90	0,83	>50	4,28	0,91	10,0	12,27	2,0	-0,05	0,93	>50	0,32	0,94	5,0	11,48	7,0	129
QLT INVEJADO	QLT FALADO		CEIP	5	93	0,24	0,70	>50	6,08	0,66	5,0	3,85	0,35	3,0	2,39	0,66	25,0	8,46	9,0	0,72	0,69	15,0	0,33	0,66	5,0	11,47	7,0	130
QLT OVNI	QLT LABIRINTO		CEIP	15	447	-1,15	0,82	0,5	-0,30	0,83	>50	7,18	0,49	0,1	5,82	0,80	4,0	5,53	20,0	0,61	0,82	15,0	0,38	0,81	2,0	11,39	7,0	131
BARUCK MAT	SHERLOCK DA MATINHA		PO	9	187	1,03	0,75	>50	3,20	0,74	20,0	2,50	0,30	10,0	8,51	0,72	0,5	11,71	3,0	0,32	0,73	30,0	0,14	0,73	30,0	11,38	7,0	132
CFM MINERIO	CFM DIAMANTE		CEIP	4	302	-0,31	0,82	20,0	7,19	0,81	2,0	0,84	0,59	40,0	4,33	0,79	10,0	11,52	3,0	0,96	0,81	7,0	0,10	0,81	40,0	11,34	7,0	133
CFM URUTU	CFM NOTAVEL		CEIP	6	296	-0,32	0,80	20,0	4,70	0,79	10,0	2,67	0,46	9,0	5,88	0,77	4,0	10,59	4,0	0,91	0,78	8,0	0,10	0,79	40,0	11,34	7,0	134
BATUTA DA MN	BACANA MN		PO	3	40	1,01	0,62	>50	8,40	0,53	1,0	-0,25	0,22	>50	8,85	0,56	0,5	17,25	0,5	0,00	0,57	>50	-0,02	1,00	>50	11,28	7,0	135
MILAO DA FUNDEIO	GABINETE (IZ)		LA	7	312	0,84	0,68	>50	7,05	0,79	3,0	0,71	0,47	40,0	1,53	0,75	40,0	8,58	9,0	0,39	0,78	25,0	0,41	0,62	2,0	11,18	8,0	136
PETROLEO	CARBONO AJ		CEIP	6	79	0,57	0,54	>50	2,68	0,59	25,0	1,27	0,06	25,0	3,87	0,55	15,0	6,55	15,0	0,88	0,57	9,0	0,31	0,54	6,0	11,17	8,0	137
QLT N 6389	QLT AAP 032376		CEIP	11	891	-0,91	0,88	1,0	2,63	0,87	30,0	4,95	0,68	0,5	4,64	0,86	9,0	7,26	15,0	0,74	0,87	10,0	0,29	0,87	8,0	11,15	8,0	138
PROVADOR (IZ)	MARISCO (IZ)		PO	14	327	1,37	0,76	>50	10,08	0,81	0,5	-1,37	0,60	>50	3,38	0,79	15,0	13,46	1,0	-0,26	0,82	>50	0,32	0,81	5,0	11,15	8,0	139
QLT RAIO	QLT LOTADO		CEIP	3	75	-0,31	0,65	20,0	3,84	0,63	15,0	4,47	0,20	1,0	4,32	0,61	10,0	8,15	10,0	0,56	0,61	20,0	0,30	0,62	7,0	11,11	8,0	140
REM SABIA	REM MOYNE		PO	5	184	-0,20	0,78	25,0	3,09	0,74	25,0	5,26	0,44	0,5	3,12	0,73	20,0	6,21	20,0	0,99	0,74	7,0	0,30	1,00	7,0	10,99	8,0	141
QLT NUMERO	QLT N 6389		CEIP	5	153	-0,91	0,74	1,0	2,52	0,72	30,0	4,11	0,34	2,0	4,77	0,69	8,0	7,29	15,0	1,22	0,73	3,0	0,16	0,68	25,0	10,98	8,0	142
GANGES COL	B 8734 DA MN		PO	19	762	-0,42	0,85	15,0	3,16	0,85	20,0	0,50	0,62	40,0	3,75	0,83	15,0	6,91	15,0	0,49	0,84	20,0	0,37	0,85	3,0	10,93	8,0	143
SHERLOCK DA MATINHA	NEHRU MAT		PO	24	1531	0,64	0,90	>50	4,25	0,90	15,0	2,11	0,63	15,0	4,34	0,89	10,0	8,59	9,0	0,70	0,89	15,0	0,24	0,89	15,0	10,90	8,0	144
CFM RESGATE	SF 61804		CEIP	6	248	-0,41	0,73	15,0	4,99	0,78	9,0	0,35	0,45	>50	5,04	0,72	7,0	10,04	5,0	1,07	0,78	5,0	0,07	0,77	40,0	10,84	8,0	145
REM USP	REM QUISCO		PO	37	2767	-0,10	0,91	40,0	5,20	0,92	8,0	7,24	0,77	0,1	4,65	0,91	9,0	9,84	6,0	0,47	0,91	20,0	0,23	0,92	15,0	10,83	8,0	146
QLT OUSADO	REM QUILANO		CEIP	5	128	-0,55	0,73	8,0	2,84	0,71	25,0	0,07	0,35	>50	3,60	0,70	15,0	6,45	15,0	1,00	0,72	6,0	0,26	0,68	10,0	10,83	8,0	147
ZAPP BEABISA	REM ARMADOR		PO	11	351	0,51	0,76	>50	4,07	0,79	15,0	6,70	0,32	0,1	4,30	0,77	10,0	8,37	10,0	1,45	0,78	2,0	0,06	0,79	>50	10,81	8,0	148
QLT JUSTICEIRO	QLT DINAMITE		CEIP	31	2867	1,08	0,92	>50	7,44	0,92	2,0	-2,95	0,78	>50	0,80	0,90	>50	8,24	10,0	-0,46	0,92	>50	0,61	0,91	0,1	10,78	9,0	149
ARTILHEIRO FVC	REM ARMADOR		PO/CEIP	12	585	0,83	0,83	>50	6,56	0,81	4,0	1,44	0,29	25,0	3,09	0,80	20,0	9,65	6,0	-0,62	0,81	>50	0,53	0,79	0,1	10,71	9,0	150
CHUMBO AJ	KULAL AJ		CEIP	5	151	-0,67	0,74	5,0	-0,08	0,70	>50	0,97	0,40	30,0	4,22	0,71	10,0	4,14	30,0	0,80	0,67	10,0	0,37	0,68	3,0	10,69	9,0	151
CFM IBOPE	CFM CAPINEIRO		CEIP	19	1939	-0,20	0,89	25,0	1,07	0,91	>50	3,72	0,78	3,0	1,36	0,88	40,0	2,42	40,0	1,46	0,91	2,0	0,35	0,91	4,0	10,61	9,0	152
RONDON AJ	CFM JC111591		CEIP	4	74	0,64	0,61	>50	3,71	0,61	15,0	3,62	0,21	4,0	1,22	0,57	40,0	4,93	25,0	1,01	0,64	6,0	0,36	0,62	3,0	10,59	9,0	153
CFM DIAMANTE	CFM ENXUTO		CEIP	23	2130	0,15	0,89	>50	8,50	0,91	1,0	5,93	0,80	0,1	2,73	0,89	25,0	11,23	3,0	0,40	0,91	25,0	0,22	0,92	15,0	10,57	9,0	154
QLT HATH	PROVADOR (IZ)	M	CEIP	5	88	0,43	0,63	>50	8,49	0,67	1,0	4,01	0,35	2,0	3,83	0,64	15,0	12,32	2,0	0,27	0,69	30,0	0,18	0,66	20,0	10,57	9,0	155
CFM FENIX	FELIUS AJ		CEIP	3	54	0,87	0,57	>50	4,73	0,57	10,0	1,88	0,22	15,0	5,23	0,53	6,0	9,96	6,0	0,26	0,52	30,0	0,24	0,55	15,0	10,57	9,0	156
QLT M 6127	QLT CUMARU		CEIP	3	271	-0,05	0,79	>50	4,37	0,78	15,0	4,97	0,56	0,5	6,62	0,78	2,0	10,98	4,0	0,04	0,79	>50	0,21	0,79	20,0	10,43	9,0	157
QLT FATOR	MARISCO (IZ)		CEIP	15	1234	0,54	0,88	>50	3,10	0,89	25,0	3,33	0,72	5,0	3,57	0,87	15,0	6,67	15,0	1,09	0,89	5,0	0,20	0,89	20,0	10,40	10,0	158
QLT BUZIO	MARISCO (IZ)		CEIP	7	203	1,18	0,77	>50	4,89	0,76	10,0	-2,85	0,52	>50	3,85	0,75	15,0	8,74	9,0	0,53	0,75	20,0	0,24	0,75	15,0	10,33	10,0	159
QLT ORIGINAL	CFM ORGULHO		CEIP	24	1163	-1,17	0,88	0,5	-1,07	0,88	>50	0,32	0,54	>50	4,13	0,87	10,0	3,06	40,0	0,78	0,87	10,0	0,39	0,87	2,0	10,32	10,0	160
CFM LINIERS	CFM DIAMANTE		CEIP	6	539	-0,09	0,77	40,0	5,20	0,84	8,0	5,05	0,63	0,5	6,76	0,80	2,0	11,96	3,0	-0,15	0,83	>50	0,20	0,83	20,0	10,27	10,0	161
CORUMBA MAT	VELERO MAT		PO	5	156	-0,08	0,73	40,0	3,66	0,71	20,0	1,48	0,19	25,0	3,95	0,70	15,0	7,61	10,0	1,12	0,69	5,0	0,14	0,71	30,0	10,27	10,0	162
QLT LIDER	QLT DINAMITE		CEIP	24	1374	-0,33	0,89	15,0	6,42	0,90	4,0	-8,78	0,66	>50	4,73	0,87	8,0	11,15	4,0	0,18	0,89	40,0	0,20	0,89	20,0	10,26	10,0	163
QLT RECANTO	QLT ORIGINAL		CEIP	5	88	-0,76	0,68	3,0	4,47	0,65	10,0	-0,79	0,17	>50	2,23	0,65	30,0	6,70	15,0	0,39	0,66	25,0	0,39	0,66	2,0	10,26	10,0	164
REM ATOLO	REM SABIA		PO	4	87	0,28	0,58	>50	-0,94	0,63	>50	1,19	0,24	30,0	5,12	0,62	7,0	4,18	30,0	1,20	0,66	4,0	0,22	1,00	15,0	10,22	10,0	165
QLT GRACO	QLT DEMOLIDOR		CEIP	29	3829	0,12	0,93	>50	3,76	0,93	15,0	3,80	0,81	3,0	5,70	0,92	4,0	9,46	7,0	-0,39	0,93	>50	0,38	0,94	3,0	10,21	10,0	166
QLT LANCASTER	QLT FANTASTICO	M	CEIP	20	1204	-0,86	0,88	2,0	5,04	0,89	9,0	-3,23	0,67	>50	3,70	0,87	15,0	8,74	9,0	0,46	0,88	25,0	0,25	0,87	10,0	10,20	10,0	167
QLT STALLONE DA JUNQUEIRA FRANCO	QLT KING		CEIP	12	183	-1,01	0,75	1,0	2,89	0,73	25,0	1,59	0,21	20,0	3,10	0,72	20,0	5,98	20,0	0,83	0,73	10,0	0,28	0,72	8,0	10,17	10,0	168

Nome do Touro	Pai	Categoria	Rebanhos	Filhos	DEP Peso Nascimento	Acurácia	Percentil	DEP Direta Peso Desmama	Acurácia	Percentil	DEP Desmama Materno	Acurácia	Percentil	DEP Ganho pós Desmama	Acurácia	Percentil	DEP Peso Sobreano	Percentil	DEP Perímetro Escrotal 450 dias	Acurácia	Percentil	DEP Musculosidade	Acurácia	Percentil	Indice Qualitas	Percentil	Rank Geral
QLT Q1	QLT NERO	CEIP	8	159	-1,24	0,76	0,1	3,34	0,73	20,0	0,32	0,31	>50	3,23	0,71	20,0	6,57	15,0	0,99	0,75	7,0	0,21	0,73	15,0	10,06	10,0	169
QLT INDICE	CFM IBOPE	CEIP	15	461	0,28	0,78	>50	1,37	0,83	40,0	2,99	0,53	7,0	-0,12	0,78	>50	1,25	>50	2,06	0,80	0,5	0,25	0,81	10,0	10,05	10,0	170
EGITO FVC	FARAO FIV FVC	PO/CEIP	5	135	0,00	0,72	>50	6,33	0,69	4,0	6,77	0,22	0,1	2,89	0,67	20,0	9,21	7,0	0,47	0,64	20,0	0,24	0,67	15,0	10,05	10,0	171
QLT GRAFITE	CFM IBOPE	CEIP	3	67	0,40	0,52	>50	4,77	0,63	10,0	2,29	0,29	15,0	3,47	0,60	15,0	8,24	10,0	0,58	0,65	20,0	0,23	0,62	15,0	10,03	10,0	172
QLT OBREIRO	QLT KING	CEIP	16	1630	-1,42	0,88	0,1	3,04	0,89	25,0	1,73	0,60	20,0	7,61	0,88	1,0	10,64	4,0	-0,51	0,88	>50	0,29	0,87	8,0	10,01	10,0	173
QLT LABIRINTO	CFM NOTAVEL	CEIP	21	1206	-1,17	0,88	0,5	1,95	0,89	40,0	6,31	0,66	0,1	4,48	0,87	10,0	6,43	15,0	1,01	0,88	6,0	0,17	0,87	25,0	9,98	10,0	174
PAINT IMPACTO	MILAO DA FUNDEIO	CEIP	6	164	0,05	0,69	>50	5,53	0,74	7,0	-4,84	0,49	>50	3,15	0,71	20,0	8,68	9,0	-0,21	0,74	>50	0,41	0,74	2,0	9,96	10,0	175
IMEDIATO TUL	COBRE AJ	CEIP	3	90	-0,29	0,45	20,0	2,65	0,60	25,0	4,27	0,19	2,0	4,97	0,60	7,0	7,62	10,0	0,55	0,61	20,0	0,22	0,59	15,0	9,88	10,0	176
QLT JACARANDA DA FUNDEIO	RM NELORE	CEIP	8	204	-0,06	0,75	40,0	0,05	0,73	>50	0,57	0,44	40,0	5,27	0,71	6,0	5,32	25,0	1,29	0,71	3,0	0,12	0,72	30,0	9,86	10,0	177
QLT REVOLVER FIV FVC	REM ARMADOR	PO/CEIP	13	332	0,40	0,77	>50	3,77	0,79	15,0	2,85	0,24	8,0	5,45	0,77	5,0	9,22	7,0	0,38	0,77	25,0	0,17	0,77	25,0	9,78	10,0	178
QLT KILOS	CFM ORGULHO	CEIP	4	117	-0,96	0,73	1,0	2,06	0,69	30,0	3,14	0,39	6,0	2,24	0,69	30,0	4,29	30,0	1,09	0,70	5,0	0,28	0,70	9,0	9,75	10,0	179
CFM REGENTE	CFM JACUMA	CEIP	4	80	0,28	0,67	>50	7,98	0,63	1,0	2,44	0,23	10,0	0,08	0,61	>50	8,06	10,0	0,46	0,66	25,0	0,33	0,64	5,0	9,70	10,0	180
QLT REI	QLT MANDRAKE	CEIP	6	74	-1,80	0,67	0,1	-2,22	0,63	>50	1,07	0,19	30,0	5,16	0,64	6,0	2,94	40,0	1,09	0,63	5,0	0,25	0,64	10,0	9,69	10,0	181
NATAN NAVIRAI	1384 LOKHAN TE DE NAVIRAI	PO	3	58	1,04	0,57	>50	5,83	0,49	6,0	3,86	0,21	3,0	2,93	0,52	20,0	8,76	8,0	0,98	0,53	7,0	0,10	0,51	40,0	9,69	10,0	182
QLT KAISER	QLT DINAMITE	CEIP	6	206	-0,65	0,75	6,0	3,69	0,76	20,0	-2,14	0,47	>50	2,73	0,75	25,0	6,42	15,0	0,62	0,78	15,0	0,29	0,74	8,0	9,68	10,0	183
TRIUNFO FIV DO JHV	QUARK DA COL	PO	3	31	0,75	0,48	>50	5,38	0,46	7,0	2,28	0,21	15,0	5,37	0,51	6,0	10,75	4,0	0,60	0,44	15,0	0,05	1,00	>50	9,67	10,0	184
QLT SUCESSO DA BARRA BONITA	989937	CEIP	11	191	0,32	0,76	>50	5,55	0,74	7,0	-2,82	0,13	>50	1,63	0,73	40,0	7,18	15,0	0,85	0,74	9,0	0,23	0,72	15,0	9,66	10,0	185
QLT RANGAI DA TOPGEN	QLT KING	CEIP	10	200	-0,73	0,76	4,0	-0,28	0,76	>50	1,78	0,22	20,0	2,85	0,75	20,0	2,57	40,0	1,58	0,75	1,0	0,20	0,75	20,0	9,64	10,0	186
CFM MARCO	CFM JIM	CEIP	18	1765	-0,86	0,90	2,0	2,39	0,91	30,0	9,48	0,74	0,1	1,18	0,89	40,0	3,58	30,0	1,05	0,91	6,0	0,33	0,92	5,0	9,59	10,0	187
QLT LORDE	CFM NOTAVEL	CEIP	25	1109	-0,97	0,89	1,0	-0,79	0,89	>50	5,42	0,69	0,5	4,46	0,86	10,0	3,67	30,0	0,29	0,88	30,0	0,42	0,89	1,0	9,56	10,0	188
QLT DANTE	TM-26	CEIP	3	138	0,37	0,72	>50	6,89	0,71	3,0	1,28	0,35	25,0	1,93	0,68	30,0	8,82	8,0	0,79	0,73	10,0	0,16	0,70	25,0	9,52	10,0	189
REM QUILANO	REM NITIDO	PO	28	1666	-0,28	0,90	20,0	0,96	0,90	>50	-7,91	0,74	>50	3,55	0,89	15,0	4,51	30,0	1,32	0,90	3,0	0,16	0,89	25,0	9,50	10,0	190
QLT PATRAO	QLT LEGIONARIO	CEIP	14	517	1,27	0,85	>50	4,37	0,84	15,0	-0,41	0,42	>50	5,26	0,79	6,0	9,63	6,0	-0,03	0,82	>50	0,24	0,81	15,0	9,49	10,0	191
REM F22 FIV	REM ARMADOR	PO	5	97	0,72	0,68	>50	5,47	0,64	7,0	2,13	0,20	15,0	4,60	0,65	9,0	10,08	5,0	-0,12	0,64	>50	0,25	0,64	10,0	9,35	15,0	192
REM DIABLU	REM ARMADOR	PO	5	76	0,48	0,66	>50	1,18	0,62	>50	1,46	0,21	25,0	6,13	0,62	3,0	7,31	15,0	0,52	0,62	20,0	0,16	0,62	25,0	9,35	15,0	193
CIA TYSON HJ	ASSIS AJ	CEIP	6	235	-0,41	0,76	15,0	4,33	0,75	15,0	1,42	0,05	25,0	0,44	0,74	>50	4,77	25,0	0,25	0,74	30,0	0,47	0,74	0,5	9,31	15,0	194
QLT BRUTUS	KULAL AJ	CEIP	5	48	-0,13	0,52	30,0	2,68	0,55	25,0	1,07	0,25	30,0	1,05	0,58	40,0	3,73	30,0	1,63	0,61	1,0	0,16	0,51	25,0	9,31	15,0	195
DOLMAN IZ	URDIDOR DO IZ	PO	7	124	0,61	0,71	>50	6,46	0,68	4,0	-1,71	0,30	>50	3,66	0,67	15,0	10,12	5,0	-0,34	0,68	>50	0,32	0,75	6,0	9,28	15,0	196
CFM NATIVO	CFM JADE	CEIP	17	943	-0,17	0,87	30,0	3,30	0,88	20,0	4,86	0,71	1,0	5,06	0,85	7,0	8,35	10,0	0,83	0,88	10,0	0,07	0,87	40,0	9,27	15,0	197
JAYAMU DA MAT	KULAL AJ	LA	13	485	-0,24	0,83	25,0	1,44	0,82	40,0	-8,54	0,64	>50	4,00	0,82	15,0	5,45	25,0	1,14	0,84	4,0	0,13	0,83	30,0	9,21	15,0	198
VINIL DA MATINHA	RASTAN MAT	PO	13	130	-0,81	0,70	2,0	4,27	0,71	15,0	6,41	0,38	0,1	3,55	0,69	15,0	7,82	10,0	0,09	0,68	>50	0,30	0,68	7,0	9,18	15,0	199
CFM UNICO	CFM QUOCIENTE	CEIP	10	494	-0,04	0,83	>50	1,99	0,83	30,0	-2,06	0,51	>50	3,80	0,81	15,0	5,79	20,0	1,47	0,83	2,0	0,04	0,83	>50	9,16	15,0	200
GENETICO (IZ)	GIM DE GARCA	PO	7	177	0,95	0,72	>50	8,06	0,76	1,0	1,30	0,63	25,0	0,79	0,77	>50	8,84	8,0	0,92	0,80	8,0	0,13	0,73	30,0	9,15	15,0	201
QLT MULTIPLO	QLT FATOR	CEIP	7	144	0,87	0,71	>50	0,32	0,72	>50	1,53	0,39	20,0	3,24	0,69	20,0	3,56	30,0	1,57	0,73	1,0	0,12	0,72	30,0	9,14	15,0	202
QLT PICASSO	QLT SQ5710	CEIP	4	158	-0,12	0,75	30,0	3,66	0,72	20,0	1,43	0,27	25,0	2,45	0,68	25,0	6,11	20,0	1,81	0,72	0,5	-0,03	0,70	>50	9,08	15,0	203
QLT PIRLO	QLT HALEY	CEIP	4	158	0,84	0,75	>50	1,46	0,73	40,0	0,50	0,32	40,0	4,29	0,71	10,0	5,75	20,0	0,66	0,72	15,0	0,21	0,72	15,0	9,02	15,0	204
QLT RADAR	QLT JUSTICEIRO	CEIP	9	244	0,20	0,74	>50	6,60	0,76	4,0	0,42	0,18	>50	1,74	0,75	30,0	8,34	10,0	0,01	0,78	>50	0,33	0,74	5,0	9,01	15,0	205
QLT JUPITER	CFM NATIVO	CEIP	4	167	-0,41	0,70	15,0	1,61	0,73	40,0	1,87	0,43	15,0	3,97	0,71	15,0	5,57	20,0	-0,28	0,72	>50	0,45	0,72	1,0	8,98	15,0	206
TORNADO FVC	MUTRECO FIV FVC	PO/CEIP	4	163	-0,49	0,66	10,0	4,15	0,71	15,0	4,88	0,18	1,0	1,64	0,71	40,0	5,79	20,0	0,24	0,72	30,0	0,38	0,71	3,0	8,97	15,0	207
QUIL 7308 PERDIZES	QUARK DA COL	PO	6	122	1,12	0,70	>50	11,23	0,67	0,1	3,47	0,40	4,0	-0,14	0,69	>50	11,09	4,0	0,53	0,67	20,0	0,15	0,68	30,0	8,97	15,0	208
QLT BARAO	KULAL AJ	CEIP	7	519	-0,30	0,82	20,0	0,80	0,82	>50	-0,13	0,61	>50	2,17	0,81	30,0	2,97	40,0	1,40	0,82	2,0	0,19	0,81	20,0	8,94	15,0	209
BITELO DS	ENCARTE DS	PO	13	542	-0,52	0,77	9,0	3,43	0,82	20,0	4,28	0,61	2,0	5,71	0,82	4,0	9,14	7,0	0,11	0,82	40,0	0,17	0,81	25,0	8,90	15,0	210

Nome do Touro	Pai	Categoria	Rebanhos	Filhos	DEP Peso Nascimento	Acurácia	Percentil	DEP Direta Peso Desmama	Acurácia	Percentil	DEP Desmama Materno	Acurácia	Percentil	DEP Ganho pós Desmama	Acurácia	Percentil	DEP Peso Sobreano	Percentil	DEP Perímetro Escrotal 450 dias	Acurácia	Percentil	DEP Musculosidade	Acurácia	Percentil	Índice Qualitas	Percentil	Rank Geral
QLT GOITACA	KULAL AJ	CEIP	12	623	-0,04	0,83	>50	2,96	0,85	25,0	-7,31	0,65	>50	2,98	0,82	20,0	5,93	20,0	0,18	0,85	40,0	0,34	0,83	4,0	8,86	15,0	211
QLT QUASAR	QLT JUSTICEIRO	CEIP	10	374	0,41	0,82	>50	4,68	0,81	10,0	-4,81	0,34	>50	3,93	0,79	15,0	8,60	9,0	-0,60	0,79	>50	0,39	0,79	2,0	8,78	15,0	212
QLT SUPER DA JUNQUEIRA FRANCO	QA 3415	CEIP	14	254	-1,00	0,79	1,0	-1,76	0,77	>50	2,81	0,15	8,0	3,65	0,76	15,0	1,89	>50	1,11	0,77	5,0	0,25	0,77	10,0	8,77	15,0	213
QLT DEMOLIDOR	CFM DIAMANTE	CEIP	13	1175	-0,45	0,87	10,0	7,61	0,89	2,0	7,40	0,71	0,1	2,10	0,86	30,0	9,71	6,0	0,69	0,89	15,0	0,09	0,89	40,0	8,75	15,0	214
REM FAIXA PRETA FIV	REM CABALLERO	PO	3	52	0,55	0,51	>50	4,86	0,58	10,0	3,43	0,12	4,0	4,09	0,55	10,0	8,95	8,0	0,91	0,57	8,0	0,01	0,54	>50	8,74	15,0	215
QLT ITAU	CFM MAX	CEIP	9	136	-0,56	0,72	8,0	3,96	0,72	15,0	0,84	0,39	40,0	6,22	0,71	3,0	10,18	5,0	-0,16	0,72	>50	0,16	0,72	25,0	8,70	15,0	216
PAINT NITRO	PAINT IMPACTO	CEIP	12	440	0,70	0,80	>50	4,35	0,83	15,0	-4,74	0,49	>50	2,65	0,80	25,0	7,00	15,0	0,05	0,82	>50	0,32	0,83	5,0	8,64	15,0	217
QLT QUERUBIM	QLT NAPOLEAO	CEIP	9	200	-0,12	0,76	30,0	3,30	0,74	20,0	5,48	0,26	0,5	6,13	0,73	3,0	9,43	7,0	-0,23	0,73	>50	0,20	0,74	20,0	8,64	15,0	218
PLAYBOY MAT	PROVADOR (IZ)	PO	7	277	-0,37	0,75	15,0	8,35	0,77	1,0	-0,42	0,47	>50	3,17	0,77	20,0	11,52	3,0	-0,29	0,78	>50	0,21	0,77	15,0	8,60	15,0	219
QLT MONTANHA	CFM MINERIO	CEIP	35	2673	-1,02	0,92	0,5	-0,12	0,92	>50	3,02	0,63	7,0	4,48	0,91	10,0	4,36	30,0	0,80	0,91	10,0	0,20	0,92	20,0	8,59	15,0	220
BELGRADO DA S NICE	CFM BACKUP	PO	9	218	0,48	0,74	>50	4,59	0,75	10,0	4,54	0,17	1,0	7,03	0,74	2,0	11,62	3,0	-0,28	0,74	>50	0,11	0,75	40,0	8,59	15,0	221
CFM QUILOWATT	CFM SF356603	CEIP	5	444	-0,95	0,81	1,0	3,46	0,83	20,0	4,32	0,48	2,0	4,97	0,79	7,0	8,43	10,0	0,39	0,82	25,0	0,12	0,81	30,0	8,56	15,0	222
QLT KILIMANJARO	CFM RESGATE	CEIP	6	173	-0,05	0,68	>50	0,29	0,74	>50	2,95	0,42	7,0	3,81	0,72	15,0	4,10	30,0	1,52	0,75	1,0	0,05	0,72	>50	8,55	15,0	223
CFM COLOSSO	CFM SULTAO	CEIP	3	107	-2,07	0,70	0,1	0,56	0,66	>50	4,03	0,14	2,0	6,72	0,66	2,0	7,28	15,0	0,67	0,67	15,0	0,04	0,66	>50	8,45	15,0	224
QLT INDUZIDO	QLT DINAMITE	CEIP	3	64	0,43	0,67	>50	7,49	0,62	2,0	2,31	0,33	10,0	3,44	0,61	15,0	10,93	4,0	-0,74	0,62	>50	0,32	0,62	5,0	8,45	15,0	225
BIRIMBAU IZ	SAPIRAO (IZ)	PO	8	405	0,07	0,83	>50	0,64	0,82	>50	-7,17	0,52	>50	7,06	0,79	2,0	7,70	10,0	-0,10	0,81	>50	0,20	0,81	20,0	8,42	15,0	226
CFM TALISMA	CONRAD AJ	CEIP	5	225	-0,87	0,70	2,0	-2,83	0,77	>50	2,32	0,36	10,0	5,65	0,72	5,0	2,82	40,0	0,95	0,76	7,0	0,18	0,75	25,0	8,41	15,0	227
VALENTINO TUL	FRED TUL	CEIP	8	217	0,68	0,71	>50	5,65	0,74	6,0	1,30	0,29	25,0	2,25	0,70	30,0	7,90	10,0	-0,28	0,69	>50	0,36	0,72	3,0	8,40	15,0	228
QLT PORTINARI	QLT JATO	CEIP	16	548	-0,73	0,84	4,0	-0,02	0,85	>50	-4,47	0,50	>50	3,39	0,83	15,0	3,37	40,0	0,90	0,84	8,0	0,22	0,83	15,0	8,39	15,0	229
CFM JEQUITIBA	CFM GAVIAO	CEIP	14	1204	-0,60	0,85	7,0	4,31	0,90	15,0	2,17	0,74	15,0	3,86	0,85	15,0	8,17	10,0	-0,51	0,90	>50	0,36	0,90	3,0	8,37	15,0	230
QLT FOX	CFM IBOPE	CEIP	4	74	-0,10	0,67	40,0	1,17	0,64	>50	1,86	0,37	15,0	-0,99	0,64	>50	0,17	>50	1,57	0,66	1,0	0,30	0,66	7,0	8,36	15,0	231
RASTAN MAT	REM TORIXOREU	PO	6	273	0,47	0,80	>50	4,81	0,77	10,0	3,62	0,39	4,0	4,38	0,76	10,0	9,19	7,0	0,21	0,77	40,0	0,13	0,75	30,0	8,32	15,0	232
SANDIM 700	SANDIM 978	PO	4	80	0,38	0,65	>50	6,88	0,62	3,0	2,93	0,24	7,0	0,63	0,61	>50	7,51	15,0	0,63	0,62	15,0	0,19	0,62	20,0	8,32	15,0	233
QLT RADIAL	SHERLOCK DA MATINHA	CEIP	24	458	0,37	0,83	>50	3,60	0,83	20,0	0,90	0,21	30,0	1,82	0,81	30,0	5,42	25,0	0,16	0,81	40,0	0,35	0,81	4,0	8,29	15,0	234
KHAZAN FIV BONS	PROVADOR (IZ)	PO/CEIP	7	74	0,92	0,67	>50	4,36	0,63	15,0	3,21	0,33	6,0	3,16	0,64	20,0	7,53	15,0	-0,04	0,67	>50	0,28	0,64	9,0	8,26	15,0	235
BOLCHEVIQUE GR	GENETICO (IZ)	LA	8	402	1,43	0,76	>50	5,11	0,80	9,0	1,75	0,50	20,0	2,61	0,76	25,0	7,72	10,0	1,69	0,81	1,0	-0,13	0,77	>50	8,21	15,0	236
REM NOTURNO	REM JAIRO	PO	3	31	-0,05	0,57	>50	5,41	0,49	7,0	1,85	0,20	15,0	1,08	0,49	40,0	6,50	15,0	0,39	0,49	25,0	0,27	0,60	10,0	8,21	15,0	237
QLT EURO	CFM IBOPE	CEIP	7	294	-0,39	0,78	15,0	0,47	0,80	>50	3,21	0,53	6,0	1,40	0,77	40,0	1,87	>50	1,26	0,80	3,0	0,23	0,81	15,0	8,17	15,0	238
QLT RIO NEGRO DA BSB	SHERLOCK DA MATINHA	PO/CEIP	7	243	0,56	0,74	>50	2,09	0,75	30,0	2,71	0,21	9,0	1,22	0,75	40,0	3,30	40,0	1,53	0,75	1,0	0,11	0,75	40,0	8,17	15,0	239
QLT GARANTIDO	QLT ZAP	CEIP	3	167	-0,69	0,68	5,0	1,00	0,74	>50	-0,67	0,42	>50	2,46	0,70	25,0	3,47	40,0	1,76	0,76	0,5	0,02	0,74	>50	8,14	15,0	240
REM RICKET	QUARK DA COL	PO	3	90	1,17	0,71	>50	4,53	0,66	10,0	4,79	0,30	1,0	2,50	0,65	25,0	7,02	15,0	1,00	0,66	6,0	0,06	1,00	>50	8,14	15,0	241
MACUNI DO SALTO	NUR MAHAL COL	PO	30	1708	0,34	0,89	>50	5,52	0,90	7,0	-2,90	0,78	>50	2,11	0,88	30,0	7,63	10,0	-0,31	0,90	>50	0,36	0,89	3,0	8,12	15,0	242
CFM JURUBEBA	CFM DIAMANTE	CEIP	7	273	0,11	0,77	>50	2,43	0,79	30,0	5,06	0,53	0,5	1,43	0,73	40,0	3,86	30,0	1,35	0,80	2,0	0,12	0,79	30,0	8,11	15,0	243
CFM KALITAS	CFM GRATIFICANTE	CEIP	7	133	0,70	0,61	>50	7,66	0,69	2,0	0,00	0,18	>50	3,44	0,61	15,0	11,10	4,0	0,42	0,70	25,0	0,01	0,66	>50	8,11	15,0	244
CFM CENTURY XXI	CFM EL594689	CEIP	11	553	-0,63	0,77	6,0	3,64	0,83	20,0	5,25	0,57	0,5	3,05	0,79	20,0	6,69	15,0	1,30	0,84	3,0	-0,02	0,79	>50	8,05	15,0	245
1384 LOKHAN TE DE NAVIRAI	PROVADOR (IZ)	PO	4	99	1,00	0,60	>50	3,55	0,67	20,0	3,51	0,36	4,0	5,67	0,68	5,0	9,22	7,0	0,16	0,72	40,0	0,08	1,00	40,0	8,02	20,0	246
CFM INDEX	CFM FLORIM	CEIP	3	71	-0,47	0,45	10,0	5,07	0,59	9,0	-0,08	0,15	>50	0,69	0,48	>50	5,76	20,0	1,26	0,50	3,0	0,08	0,45	40,0	7,94	20,0	247
QLT DITAO	QLT GOL	M CEIP	3	72	-0,55	0,67	8,0	4,01	0,63	15,0	-0,31	0,30	>50	0,60	0,61	>50	4,61	30,0	0,92	0,65	8,0	0,20	0,62	20,0	7,90	20,0	248
QLT SINCERO DA TOPGEN	CFM VULCANO	CEIP	11	189	-1,12	0,77	0,5	2,94	0,75	25,0	1,07	0,15	30,0	2,66	0,75	25,0	5,59	20,0	0,41	0,76	25,0	0,23	0,75	15,0	7,88	20,0	249
MARISCO (IZ)	ESCALDADO	PO	29	1644	1,02	0,89	>50	4,11	0,90	15,0	-2,73	0,78	>50	5,90	0,88	4,0	10,00	6,0	-0,80	0,91	>50	0,27	0,90	10,0	7,87	20,0	250
CINTRA AJ	GENETICO (IZ)	CEIP	4	111	0,52	0,68	>50	2,72	0,68	25,0	0,47	0,27	>50	1,32	0,63	40,0	4,04	30,0	0,71	0,66	15,0	0,25	0,66	10,0	7,86	20,0	251
QLT ANGICO	MAREL (IZ)	CEIP	3	63	0,74	0,59	>50	3,00	0,63	25,0	1,75	0,39	20,0	2,38	0,61	25,0	5,38	25,0	0,66	0,61	15,0	0,18	0,60	20,0	7,84	20,0	252

Nome do Touro	Pai		Categoria	Rebanhos	Filhos	DEP Peso Nascimento	Acurácia	Percentil	DEP Direta Peso Desmama	Acurácia	Percentil	DEP Desmama Materno	Acurácia	Percentil	DEP Ganho pós Desmama	Acurácia	Percentil	DEP Peso Sobreano	Percentil	DEP Perímetro Escrotal 450 dias	Acurácia	Percentil	DEP Musculosidade	Acurácia	Percentil	Índice Qualitas	Percentil	Rank Geral
CFM BACKUP	GABINETE (IZ)		PO	18	383	1,01	0,82	>50	6,00	0,81	5,0	4,70	0,65	1,0	5,85	0,82	4,0	11,85	3,0	-0,33	0,82	>50	0,08	0,83	40,0	7,81	20,0	253
CFM KILOBYTE	CFM CAPINEIRO		CEIP	11	1192	-0,22	0,88	25,0	4,68	0,89	10,0	3,52	0,73	4,0	1,72	0,83	30,0	6,41	20,0	0,20	0,89	40,0	0,27	0,89	10,0	7,79	20,0	254
QLT K2	KULAL AJ		CEIP	12	317	0,11	0,75	>50	3,21	0,80	20,0	-1,26	0,52	>50	1,04	0,78	40,0	4,25	30,0	0,76	0,81	10,0	0,23	0,79	15,0	7,75	20,0	255
QLT POITARA	QLT MAIO		CEIP	6	90	-0,93	0,67	1,0	0,71	0,67	>50	1,44	0,25	25,0	5,46	0,64	5,0	6,17	20,0	-0,10	0,66	>50	0,25	0,65	10,0	7,72	20,0	256
QLT RUGER	QLT NARCOS		CEIP	14	349	0,62	0,81	>50	4,35	0,80	15,0	0,35	0,13	>50	3,30	0,79	20,0	7,65	10,0	0,32	0,78	30,0	0,14	0,79	30,0	7,71	20,0	257
QLT MANDALA	JAYAMU DA MAT		CEIP	10	320	0,13	0,81	>50	6,70	0,80	3,0	-10,07	0,52	>50	1,95	0,76	30,0	8,65	9,0	0,66	0,81	15,0	0,06	0,81	>50	7,71	20,0	258
DAIRUT DA BONS	GIM DE GARCA		PO	4	140	0,55	0,48	>50	9,14	0,71	0,5	1,37	0,29	25,0	0,63	0,69	>50	9,77	6,0	0,76	0,70	10,0	0,02	1,00	>50	7,65	20,0	259
QLT JAMBOCK	QLT DOCK MULLER		CEIP	14	553	0,03	0,84	>50	3,32	0,84	20,0	-0,51	0,59	>50	3,41	0,82	15,0	6,73	15,0	0,35	0,85	30,0	0,16	0,83	25,0	7,59	20,0	260
BERLOQUE DA BONS	RAMBO DA MN		PO	11	371	0,80	0,80	>50	3,20	0,78	20,0	4,27	0,47	2,0	4,03	0,77	10,0	7,23	15,0	0,37	0,78	25,0	0,12	0,77	30,0	7,59	20,0	261
MANDARIN DA MAT	QUARK DA COL		PO	6	152	0,30	0,75	>50	9,01	0,72	0,5	3,14	0,42	6,0	4,04	0,70	10,0	13,05	2,0	0,08	0,72	>50	-0,04	0,70	>50	7,58	20,0	262
CFM BRILHANTE	CFM KRISHNA		CEIP	8	389	0,03	0,81	>50	7,23	0,82	2,0	-3,05	0,44	>50	0,33	0,79	>50	7,56	15,0	0,91	0,81	8,0	0,07	0,81	>50	7,54	20,0	263
MATUPA TUL	LITIO AJ		CEIP	4	93	0,28	0,54	>50	-1,43	0,56	>50	0,19	0,17	>50	4,38	0,46	10,0	2,95	40,0	0,60	0,32	15,0	0,22	0,38	15,0	7,54	20,0	264
GARDEN TE DA BELA	AVESSO DA BELA TE		PO	5	93	0,27	0,67	>50	1,70	0,62	40,0	4,15	0,26	2,0	6,63	0,60	2,0	8,33	10,0	0,00	0,61	>50	0,09	1,00	40,0	7,54	20,0	265
CFM CAPINEIRO	GIM DE GARCA		CEIP	3	115	-0,36	0,66	15,0	3,04	0,69	25,0	1,61	0,48	20,0	1,66	0,68	40,0	4,70	25,0	0,51	0,71	20,0	0,24	0,70	15,0	7,52	20,0	266
CFM JOSEPH	CFM DIAMANTE		CEIP	9	245	0,15	0,74	>50	2,79	0,76	25,0	5,64	0,47	0,5	2,38	0,72	25,0	5,18	25,0	0,33	0,76	30,0	0,24	0,73	15,0	7,49	20,0	267
AVESSO DA BELA TE	RAMBO DA MN		PO	10	193	0,76	0,76	>50	0,64	0,72	>50	3,47	0,53	4,0	3,32	0,74	20,0	3,96	30,0	1,51	0,76	1,0	-0,02	0,74	>50	7,46	20,0	268
QLT ICARO	CFM NOTORIO		CEIP	6	128	-1,06	0,70	0,5	2,30	0,71	30,0	2,85	0,35	8,0	3,01	0,70	20,0	5,30	25,0	0,40	0,74	25,0	0,20	0,70	20,0	7,41	20,0	269
QLT DOUTOR	CFM IBOPE		CEIP	3	69	-0,32	0,63	20,0	2,97	0,62	25,0	6,45	0,29	0,1	1,74	0,59	30,0	4,70	25,0	1,39	0,63	2,0	0,02	0,62	>50	7,38	20,0	270
QLT PRINT	LITIO AJ	M	CEIP	20	509	-0,74	0,81	3,0	-1,23	0,83	>50	3,88	0,43	3,0	2,51	0,81	25,0	1,27	>50	0,38	0,82	25,0	0,37	0,81	3,0	7,37	20,0	271
QLT JABORANDI	QLT PROTEUS		CEIP	5	183	-0,17	0,74	30,0	5,45	0,75	7,0	2,92	0,40	7,0	4,92	0,73	7,0	10,37	5,0	-0,47	0,76	>50	0,15	0,72	30,0	7,26	20,0	272
ARAGUAIA RMVC	REM TORIXOREU		PO/CEIP	7	262	-0,07	0,79	40,0	-1,13	0,77	>50	4,57	0,38	1,0	4,34	0,75	10,0	3,21	40,0	0,78	0,76	10,0	0,13	0,75	30,0	7,11	20,0	273
QLT CATETO	QLT JUSTICEIRO		CEIP	4	70	0,14	0,66	>50	-0,01	0,61	>50	-2,62	0,27	>50	1,26	0,61	40,0	1,26	>50	0,40	0,62	25,0	0,37	0,59	3,0	7,04	20,0	274
FELIUS AJ	SOLIMOES AJ		CEIP	6	64	-0,03	0,55	>50	-0,60	0,62	>50	0,90	0,27	30,0	3,47	0,58	15,0	2,87	40,0	0,39	0,61	25,0	0,25	0,59	10,0	7,02	20,0	275
CFM SATURNO	CFM SF612203		CEIP	5	203	0,42	0,72	>50	0,82	0,75	>50	2,62	0,43	10,0	2,49	0,74	25,0	3,31	40,0	0,77	0,76	10,0	0,17	0,74	25,0	7,00	20,0	276
SOLIMOES AJ	1646 DA MN		CEIP	15	193	0,75	0,71	>50	1,83	0,73	40,0	1,59	0,31	20,0	-0,30	0,71	>50	1,53	>50	0,93	0,71	8,0	0,27	0,66	10,0	7,00	20,0	277
QLT BURGOMESTRE	CFM DIAMANTE		CEIP	4	93	-0,07	0,69	40,0	7,22	0,65	2,0	3,99	0,27	2,0	-0,40	0,59	>50	6,82	15,0	0,45	0,63	25,0	0,18	0,64	20,0	6,98	20,0	278
CFM TRUNFO	CONRAD AJ		CEIP	8	179	-1,55	0,75	0,1	-3,47	0,74	>50	2,60	0,36	10,0	3,67	0,73	15,0	0,20	>50	0,89	0,74	8,0	0,23	0,72	15,0	6,92	20,0	279
RAIN RSAN	CFM BACKUP		PO	4	42	-0,12	0,58	40,0	7,78	0,50	2,0	3,92	0,21	3,0	1,31	0,51	40,0	9,09	8,0	0,41	0,51	25,0	0,05	0,60	>50	6,92	20,0	280
ORMON EAO	CFM BACKUP		PO	3	106	-0,27	0,62	20,0	2,44	0,63	30,0	2,69	0,36	9,0	1,97	0,62	30,0	4,42	30,0	-0,07	0,59	>50	0,33	0,62	5,0	6,88	20,0	281
QLT SQ5710	CFM MAGNIFICO		CEIP	3	84	-0,20	0,69	25,0	4,86	0,65	10,0	1,48	0,25	25,0	-0,01	0,62	>50	4,85	25,0	0,88	0,67	9,0	0,14	0,68	30,0	6,88	20,0	282
QLT ET	CFM COLISEU		CEIP	3	48	0,06	0,64	>50	3,70	0,59	20,0	-0,13	0,24	>50	2,74	0,54	25,0	6,44	15,0	0,05	0,60	>50	0,20	0,55	20,0	6,84	25,0	283
QLT DACOTA	QUARK DA COL		CEIP	25	2462	0,81	0,92	>50	6,45	0,92	4,0	3,32	0,80	5,0	0,33	0,90	>50	6,78	15,0	0,13	0,92	40,0	0,23	0,91	15,0	6,83	25,0	284
CABRAL AJ	AJ SEGREDO		CEIP	4	67	-0,78	0,56	3,0	6,45	0,61	4,0	0,41	0,21	>50	2,06	0,57	30,0	8,52	9,0	0,03	0,63	>50	0,14	0,59	30,0	6,82	25,0	285
QLT FASCINANTE	QLT ROBUSTO		CEIP	15	691	0,06	0,83	>50	4,30	0,86	15,0	-2,19	0,65	>50	2,04	0,82	30,0	6,34	20,0	0,58	0,86	20,0	0,09	0,85	40,0	6,78	25,0	286
1713 DA LACADA	AKAMUN		PO	8	136	-0,63	0,74	6,0	0,83	0,69	>50	-2,00	0,39	>50	4,18	0,68	10,0	5,01	25,0	-0,35	0,69	>50	0,31	0,81	6,0	6,74	25,0	287
CFM ELITE 550	CFM MARTE		CEIP	11	540	0,63	0,72	>50	4,93	0,83	10,0	-1,41	0,32	>50	3,00	0,78	20,0	7,93	10,0	-0,11	0,83	>50	0,16	0,64	25,0	6,68	25,0	288
QLT NETUNO	QLT GRACO		CEIP	8	263	0,47	0,77	>50	2,65	0,75	25,0	6,06	0,46	0,1	0,32	0,73	>50	2,96	40,0	1,05	0,75	6,0	0,14	0,74	30,0	6,63	25,0	289
QLT LEGIONARIO	QLT FANTASTICO		CEIP	15	685	0,71	0,86	>50	1,50	0,86	40,0	-1,86	0,60	>50	5,38	0,84	6,0	6,88	15,0	-0,42	0,84	>50	0,21	0,85	15,0	6,62	25,0	290
CFM LIDER	CFM ENSINO		CEIP	6	341	-1,67	0,81	0,1	2,51	0,80	30,0	-5,28	0,51	>50	4,08	0,79	10,0	6,59	15,0	0,06	0,81	>50	0,14	0,81	30,0	6,60	25,0	291
QUARK DA COL	ZEFEC ABDALA		PO	15	1049	1,30	0,88	>50	8,15	0,88	1,0	4,01	0,74	2,0	-0,80	0,85	>50	7,36	15,0	0,32	0,88	30,0	0,17	0,87	25,0	6,58	25,0	292
QLT I 80062	CONRAD AJ		CEIP	5	258	-0,11	0,80	40,0	-0,20	0,78	>50	5,48	0,45	0,5	4,66	0,76	9,0	4,46	30,0	0,23	0,77	40,0	0,16	0,77	25,0	6,55	25,0	293
QLT MOICANO	REM QUILANO	M	CEIP	8	221	-0,31	0,76	20,0	2,30	0,76	30,0	-2,70	0,48	>50	-0,45	0,73	>50	1,85	>50	1,10	0,77	5,0	0,19	0,77	20,0	6,55	25,0	294

Nome do Touro	Pai	Categoria	Rebanhos	Filhos	DEP Peso Nascimento	Acurácia	Percentil	DEP Direta Peso Desmama	Acurácia	Percentil	DEP Desmama Materno	Acurácia	Percentil	DEP Ganho pós Desmama	Acurácia	Percentil	DEP Peso Sobreano	Percentil	DEP Perímetro Escrotal 450 dias	Acurácia	Percentil	DEP Musculosidade	Acurácia	Percentil	Índice Qualitas	Percentil	Rank Geral
QLT PODIUM	QLT DINAMITE	CEIP	15	493	-0,37	0,84	15,0	3,46	0,83	20,0	-0,28	0,43	>50	3,79	0,80	15,0	7,25	15,0	-0,17	0,84	>50	0,17	0,83	25,0	6,52	25,0	295
QLT NEPAL	CFM ORGULHO	CEIP	4	78	-0,97	0,68	1,0	-3,32	0,64	>50	0,46	0,28	>50	2,69	0,63	25,0	-0,62	>50	0,86	0,66	9,0	0,26	0,64	10,0	6,49	25,0	296
QLT N 6311	QLT CAPITAO	CEIP	3	290	-1,24	0,79	0,1	-3,44	0,79	>50	2,12	0,54	15,0	-0,47	0,78	>50	-3,91	>50	1,66	0,78	1,0	0,27	0,77	10,0	6,41	25,0	297
QLT SCOTT NG	FARAO FIV FVC	CEIP	12	193	-1,49	0,76	0,1	2,65	0,74	25,0	5,32	0,21	0,5	3,76	0,74	15,0	6,40	20,0	0,05	0,74	>50	0,14	0,72	30,0	6,40	25,0	298
QLT ITU	CFM DIAMANTE	CEIP	4	52	-0,90	0,62	1,0	7,12	0,62	3,0	5,94	0,32	0,1	0,47	0,63	>50	7,59	10,0	0,50	0,65	20,0	0,07	0,62	40,0	6,37	25,0	299
PAINT INCAL	ORFF AJ	CEIP	3	103	0,15	0,63	>50	1,91	0,55	40,0	-1,00	0,08	>50	0,93	0,54	40,0	2,85	40,0	-0,25	0,53	>50	0,42	0,75	1,0	6,36	25,0	300
QLT DAMASCO	CFM DIAMANTE	CEIP	4	111	-0,25	0,67	20,0	1,91	0,70	40,0	2,97	0,44	7,0	1,69	0,69	30,0	3,59	30,0	0,64	0,71	15,0	0,16	0,70	25,0	6,29	25,0	301
MUKESH FIV COL	GANGES COL	PO	4	148	-0,11	0,64	40,0	3,87	0,70	15,0	-0,52	0,36	>50	3,20	0,69	20,0	7,07	15,0	-0,03	0,71	>50	0,14	0,71	30,0	6,27	25,0	302
ZUM DE CV	JAGUARARI DE CV	PO	3	56	0,72	0,59	>50	4,23	0,58	15,0	2,15	0,09	15,0	0,28	0,57	>50	4,52	30,0	-0,06	0,58	>50	0,32	0,58	6,0	6,21	25,0	303
QLT IMPOSTOR	QLT FARAO	CEIP	3	75	0,41	0,69	>50	1,68	0,64	40,0	0,53	0,31	40,0	1,47	0,64	40,0	3,15	40,0	0,09	0,67	40,0	0,30	0,64	7,0	6,20	25,0	304
CFM COLISEU	CFM TIETE	CEIP	17	1261	0,00	0,85	>50	3,92	0,89	15,0	0,51	0,71	40,0	1,28	0,83	40,0	5,20	25,0	0,10	0,89	40,0	0,22	0,89	15,0	6,17	25,0	305
QLT QUEEN	QLT NINJA	CEIP	13	295	-1,38	0,80	0,1	-0,85	0,79	>50	2,89	0,31	8,0	1,31	0,77	40,0	0,46	>50	0,69	0,79	15,0	0,27	0,79	10,0	6,15	25,0	306
QLT COLORADO	CFM ESPECIAL	CEIP	3	55	-0,03	0,60	>50	1,96	0,60	40,0	1,55	0,22	20,0	-0,44	0,54	>50	1,52	>50	1,44	0,63	2,0	0,09	0,59	40,0	6,13	25,0	307
QLT KAMIKAZE	QLT HEED	CEIP	16	578	-0,07	0,85	40,0	0,99	0,85	>50	1,64	0,60	20,0	1,15	0,84	40,0	2,14	40,0	-0,06	0,85	>50	0,38	0,85	2,0	6,11	25,0	308
CFM KOBEBEEF	CFM DIAMANTE	CEIP	9	550	0,00	0,81	>50	5,73	0,85	6,0	3,27	0,59	5,0	-0,44	0,80	>50	5,28	25,0	0,65	0,84	15,0	0,12	0,83	30,0	6,00	25,0	309
QLT PLATINI	QLT LOTADO	CEIP	9	246	-1,04	0,80	0,5	0,41	0,78	>50	-2,44	0,43	>50	0,23	0,76	>50	0,64	>50	0,98	0,79	7,0	0,20	0,77	20,0	5,94	25,0	310
QLT PROFESSOR	CFM OBSTINADO	CEIP	10	258	-0,13	0,80	30,0	3,81	0,78	15,0	4,21	0,28	2,0	1,96	0,74	30,0	5,77	20,0	-0,05	0,77	>50	0,20	0,77	20,0	5,86	25,0	311
QLT RENDIMENTO FVC	FARAO FIV FVC	CEIP	5	95	1,17	0,69	>50	6,22	0,66	5,0	5,86	0,25	0,1	0,30	0,64	>50	6,51	15,0	0,12	0,58	40,0	0,17	0,64	25,0	5,84	25,0	312
QLT NITIDO	CFM MARCO	CEIP	6	149	-0,71	0,74	4,0	0,13	0,72	>50	3,94	0,34	3,0	-0,24	0,68	>50	-0,11	>50	1,10	0,72	5,0	0,20	0,70	20,0	5,83	25,0	313
CFM TIETE	FAULAD DA SC	CEIP	21	908	0,29	0,80	>50	1,48	0,87	40,0	0,94	0,63	30,0	1,27	0,84	40,0	2,75	40,0	0,41	0,87	25,0	0,21	0,83	20,0	5,69	30,0	314
NAVIRAI FIV SURREAL	REM ARMADOR	PO	6	166	0,52	0,65	>50	2,98	0,71	25,0	3,23	0,17	5,0	2,47	0,67	25,0	5,45	25,0	0,61	0,69	15,0	0,02	0,66	>50	5,65	30,0	315
D4685 DA MN	D1484 DA MN	PO	12	470	0,31	0,83	>50	2,96	0,81	25,0	4,32	0,50	2,0	2,15	0,80	30,0	5,11	25,0	-0,19	0,80	>50	0,23	0,79	15,0	5,58	30,0	316
IAOP 15 SHEIK	IAOP 12 3105	PO	3	84	0,39	0,61	>50	-1,47	0,61	>50	0,10	0,15	>50	5,57	0,57	5,0	4,09	30,0	0,20	0,57	40,0	0,08	0,72	40,0	5,54	30,0	317
MAREL (IZ)	ESCALDADO	PO	15	840	0,09	0,79	>50	1,73	0,87	40,0	1,38	0,62	25,0	3,18	0,83	20,0	4,91	25,0	-0,22	0,86	>50	0,20	0,81	20,0	5,44	30,0	318
QLT REGENTE	QLT LIDER	CEIP	5	163	-1,26	0,75	0,1	1,58	0,72	40,0	-1,72	0,18	>50	0,93	0,71	40,0	2,51	40,0	-0,33	0,70	>50	0,38	0,70	3,0	5,36	30,0	319
QLT ROBUSTO	MILAO DA FUNDEIO	CEIP	11	711	0,47	0,83	>50	5,02	0,86	9,0	-2,38	0,66	>50	1,06	0,81	40,0	6,08	20,0	0,13	0,87	40,0	0,12	0,85	30,0	5,32	30,0	320
REM SAGRES	SOLAR DO IZ	PO	5	122	0,46	0,70	>50	1,75	0,66	40,0	4,00	0,22	2,0	0,93	0,66	40,0	2,68	40,0	0,68	0,66	15,0	0,12	0,64	30,0	5,31	30,0	321
JAGUARARI DE CV	FAMOSO M DA RV	PO	4	40	0,61	0,61	>50	0,37	0,56	>50	0,12	0,14	>50	3,79	0,55	15,0	4,16	30,0	-0,98	0,56	>50	0,39	1,00	2,0	5,28	30,0	322
CFM FENOMENO	ZEFEC ABDALA	CEIP	13	778	1,25	0,81	>50	4,12	0,86	15,0	-1,61	0,65	>50	0,44	0,81	>50	4,56	30,0	1,60	0,87	1,0	-0,16	0,87	>50	5,27	30,0	323
QLT NAUTILUS	QLT INDIANO	CEIP	4	85	-0,39	0,69	15,0	0,37	0,66	>50	5,40	0,31	0,5	3,32	0,62	20,0	3,69	30,0	-0,07	0,67	>50	0,19	0,66	20,0	5,14	30,0	324
CORONEL DA MN	C8398 DA MN	PO	3	118	0,10	0,62	>50	2,63	0,65	30,0	2,77	0,26	8,0	2,84	0,66	20,0	5,47	20,0	0,51	0,58	20,0	-0,01	0,83	>50	5,13	30,0	325
QLT IMPERIO	QLT FANTASTICO	CEIP	3	37	0,44	0,63	>50	-1,22	0,58	>50	-4,04	0,30	>50	3,43	0,58	15,0	2,21	40,0	0,16	0,60	40,0	0,18	0,57	20,0	5,07	30,0	326
NUR SARAI MAT	JANGO DA MAT	PO	5	45	0,52	0,56	>50	3,12	0,48	25,0	2,75	0,23	9,0	2,67	0,50	25,0	5,79	20,0	0,31	0,56	30,0	0,03	1,00	>50	5,05	30,0	327
BALLACK AJ	CABRAL AJ	CEIP	4	78	-0,31	0,57	20,0	0,93	0,62	>50	-0,09	0,18	>50	3,32	0,56	20,0	4,25	30,0	0,07	0,62	>50	0,12	0,59	30,0	4,98	30,0	328
VERMELHO TUL	PAINT IMPACTO	CEIP	5	133	-0,13	0,58	30,0	4,61	0,61	10,0	-2,42	0,10	>50	-0,59	0,58	>50	4,02	30,0	0,49	0,57	20,0	0,13	0,59	30,0	4,94	30,0	329
CFM HEBREU	IPO MV	CEIP	7	337	0,22	0,71	>50	-0,46	0,80	>50	6,24	0,55	0,1	2,72	0,73	25,0	2,26	40,0	0,68	0,81	15,0	0,06	0,81	>50	4,89	30,0	330
ANIL CM	GIM DE GARCA	PO	4	241	0,06	0,73	>50	5,85	0,76	6,0	2,09	0,51	15,0	-0,17	0,76	>50	5,68	20,0	0,70	0,76	15,0	-0,01	0,69	>50	4,74	30,0	331
CEN 3120 INSOLUTO	CEN 1856 DESACATO TE	PO	4	300	-0,04	0,75	>50	0,89	0,73	>50	2,55	0,36	10,0	5,29	0,75	6,0	6,18	20,0	-0,92	0,72	>50	0,21	0,72	15,0	4,72	30,0	332
QLT ECO	CFM IBOPE	CEIP	4	117	-0,03	0,66	>50	-1,25	0,63	>50	3,56	0,39	4,0	-2,08	0,62	>50	-3,33	>50	0,69	0,66	15,0	0,39	0,64	2,0	4,69	30,0	333
QLT IMPACTO	QLT ESTILOSO	CEIP	4	251	0,48	0,79	>50	2,30	0,78	30,0	1,09	0,45	30,0	2,36	0,75	25,0	4,66	25,0	-0,18	0,78	>50	0,16	0,77	25,0	4,62	30,0	334
QLT QUINTAL	QLT NERO	CEIP	8	142	-0,18	0,75	30,0	4,37	0,72	15,0	4,38	0,25	2,0	1,95	0,69	30,0	6,32	20,0	-0,14	0,71	>50	0,10	0,70	40,0	4,62	30,0	335
GANGSTER DA SM	LUDY DE GARCA	PO	3	158	1,08	0,75	>50	2,58	0,71	30,0	2,80	0,40	8,0	3,79	0,71	15,0	6,37	20,0	0,03	0,68	>50	0,01	0,87	>50	4,60	30,0	336

Nome do Touro	Pai	Categoria	Rebanhos	Filhos	DEP Peso Nascimento	Acurácia	Percentil	DEP Direta Peso Desmama	Acurácia	Percentil	DEP Desmama Materno	Acurácia	Percentil	DEP Ganho pós Desmama	Acurácia	Percentil	DEP Peso Sobreano	Percentil	DEP Perímetro Escrotal 450 dias	Acurácia	Percentil	DEP Musculosidade	Acurácia	Percentil	Indice Qualitas	Percentil	Rank Geral
QLT CAPITAO	CFM IBOPE	CEIP	3	241	-0,36	0,75	15,0	-0,90	0,78	>50	5,29	0,51	0,5	-1,14	0,76	>50	-2,03	>50	1,14	0,78	4,0	0,19	0,77	20,0	4,57	30,0	337
CFM KABINETE	GABINETE (IZ)	CEIP	9	305	1,31	0,77	>50	3,14	0,80	20,0	3,23	0,45	5,0	1,79	0,71	30,0	4,93	25,0	0,00	0,80	>50	0,11	0,79	40,0	4,47	30,0	338
BATMAN MAT	SHERLOCK DA MATINHA	PO	11	298	0,78	0,80	>50	1,38	0,78	40,0	2,15	0,30	15,0	2,65	0,74	25,0	4,03	30,0	-0,30	0,77	>50	0,19	0,77	20,0	4,42	30,0	339
MAXIMUS MAT	JAYAMU DA MAT	PO	19	858	-0,16	0,87	30,0	0,05	0,87	>50	-3,87	0,67	>50	-0,05	0,85	>50	0,00	>50	0,52	0,86	20,0	0,22	0,85	15,0	4,40	30,0	340
QLT NUARAC	REM QUILANO	CEIP	10	249	-0,23	0,79	25,0	-0,95	0,78	>50	-4,26	0,46	>50	3,63	0,76	15,0	2,68	40,0	0,15	0,77	40,0	0,11	0,77	40,0	4,39	30,0	341
NUR MAHAL COL	LEGAT M J OD	PO	6	297	0,49	0,64	>50	2,98	0,77	25,0	-1,79	0,56	>50	1,93	0,75	30,0	4,91	25,0	0,00	0,77	>50	0,10	0,71	40,0	4,38	40,0	342
CEN 7247 BECO	MACUNI DO SALTO	CEIP	3	89	1,19	0,64	>50	3,09	0,66	25,0	-1,81	0,27	>50	2,17	0,60	30,0	5,26	25,0	-0,54	0,62	>50	0,21	0,62	20,0	4,33	40,0	343
QLT HEED	QLT ET	CEIP	8	133	-0,39	0,69	15,0	0,94	0,72	>50	0,01	0,40	>50	-2,76	0,69	>50	-1,82	>50	0,83	0,72	10,0	0,28	0,70	9,0	4,32	40,0	344
GUAPORE AJ	MAREL (IZ)	PO	4	35	-0,12	0,39	30,0	2,63	0,49	30,0	1,13	0,13	30,0	-0,36	0,47	>50	2,26	40,0	0,20	0,51	40,0	0,21	1,00	20,0	4,30	40,0	345
CACHIMBO MN	1646 DA MN	PO	5	94	0,25	0,67	>50	5,13	0,65	9,0	1,82	0,44	20,0	0,49	0,62	>50	5,62	20,0	-0,72	0,57	>50	0,27	0,70	10,0	4,24	40,0	346
CEN 3860 MEXICANO	CEN 2739 HAJASTHAN	PO	6	185	0,65	0,74	>50	5,01	0,71	9,0	1,29	0,30	25,0	2,32	0,71	30,0	7,33	15,0	-0,17	0,69	>50	0,02	0,71	>50	4,16	40,0	347
CFM NUCLEO	CFM JARAGUA	CEIP	9	518	0,03	0,81	>50	2,68	0,84	25,0	6,00	0,59	0,1	1,37	0,80	40,0	4,05	30,0	0,20	0,84	40,0	0,08	0,83	40,0	4,14	40,0	348
QLT LACADOR	QLT DACOTA	CEIP	4	171	0,75	0,75	>50	2,30	0,73	30,0	3,85	0,31	3,0	0,73	0,72	>50	3,03	40,0	-0,03	0,72	>50	0,19	0,70	20,0	4,12	40,0	349
PAINT C131	GENETICO (IZ)	CEIP	10	221	-0,33	0,63	20,0	3,17	0,74	20,0	1,43	0,18	25,0	-1,00	0,70	>50	2,17	40,0	0,91	0,74	8,0	0,04	0,68	>50	4,07	40,0	350
HANUMAN DA MAT	EXPOENTE DA MAT	PO	12	138	0,79	0,68	>50	0,49	0,72	>50	-5,11	0,53	>50	0,95	0,72	40,0	1,44	>50	0,27	0,73	30,0	0,16	0,74	25,0	3,95	40,0	351
QLT LANCER	QLT DACOTA	CEIP	7	295	0,25	0,79	>50	3,89	0,80	15,0	3,83	0,48	3,0	-0,79	0,79	>50	3,10	40,0	0,55	0,80	20,0	0,08	0,79	40,0	3,94	40,0	352
BRADO SANTA MARINA	RAMBO DA MN	PO	5	31	0,02	0,50	>50	0,24	0,50	>50	0,77	0,26	40,0	2,99	0,52	20,0	3,23	40,0	-0,07	0,56	>50	0,12	0,51	30,0	3,93	40,0	353
JAROW GRANJA REZENDE	VINDOURO (IZ)	PO	6	213	-0,27	0,53	20,0	4,13	0,74	15,0	1,71	0,44	20,0	4,76	0,73	8,0	8,89	8,0	-0,07	0,76	>50	-0,15	0,70	>50	3,88	40,0	354
2538 TH CARACOL	HELIACO DA JAVA	PO	8	142	0,92	0,74	>50	4,01	0,70	15,0	3,75	0,37	3,0	2,35	0,68	25,0	6,36	20,0	0,51	0,68	20,0	-0,13	1,00	>50	3,83	40,0	355
QLT IMPAR	CFM MARCO	CEIP	3	41	-0,52	0,57	9,0	-0,97	0,58	>50	8,07	0,28	0,1	0,39	0,59	>50	-0,58	>50	0,13	0,61	40,0	0,27	0,59	9,0	3,75	40,0	356
TARON DA BONSUCESSO	POLONES	PO	5	99	1,46	0,61	>50	3,12	0,65	25,0	3,61	0,26	4,0	1,23	0,63	40,0	4,35	30,0	0,13	0,65	40,0	0,05	1,00	>50	3,64	40,0	357
B6033 FIV DA S NICE	REM ARMADOR	PO	3	73	0,25	0,66	>50	3,11	0,61	25,0	2,47	0,17	10,0	2,22	0,55	30,0	5,33	25,0	-0,35	0,56	>50	0,10	0,54	40,0	3,56	40,0	358
QLT PROVADO FVC	REM ARMADOR	CEIP	3	74	-0,64	0,68	6,0	3,29	0,64	20,0	1,70	0,30	20,0	0,95	0,61	40,0	4,24	30,0	0,04	0,63	>50	0,07	0,62	40,0	3,46	40,0	359
QLT DI 936	CFM DIAMANTE	CEIP	8	107	0,15	0,64	>50	5,25	0,66	8,0	1,79	0,28	20,0	1,97	0,60	30,0	7,22	15,0	-0,57	0,65	>50	0,06	0,59	>50	3,33	40,0	360
QLT AAP 032858	CFM KILOBYTE	CEIP	3	65	0,24	0,62	>50	2,91	0,62	25,0	5,17	0,32	0,5	-2,59	0,61	>50	0,32	>50	1,08	0,64	5,0	0,05	0,64	>50	3,25	40,0	361
QLT QUILATE	CFM BRILHANTE	CEIP	20	488	-0,90	0,83	2,0	-1,52	0,83	>50	-4,32	0,35	>50	-0,84	0,80	>50	-2,36	>50	0,76	0,81	10,0	0,18	0,81	20,0	3,22	40,0	362
QLT INDICO	MARISCO (IZ)	CEIP	4	95	0,11	0,71	>50	1,65	0,67	40,0	-0,39	0,44	>50	4,43	0,67	10,0	6,08	20,0	-0,53	0,66	>50	0,02	0,67	>50	3,11	40,0	363
VAN BASTEM AJ	KULAL AJ	CEIP	3	155	-0,85	0,69	2,0	-0,60	0,71	>50	0,55	0,44	40,0	1,69	0,67	30,0	1,09	>50	0,14	0,66	40,0	0,12	0,70	30,0	3,03	40,0	364
REM BLOCK	REM SAGRES	PO	4	65	0,14	0,61	>50	5,04	0,56	9,0	5,37	0,13	0,5	-0,14	0,50	>50	4,90	25,0	0,44	0,52	25,0	-0,06	1,00	>50	2,99	40,0	365
ZEFEC ABDALA	LUDY DE GARCA	PO	5	249	0,44	0,65	>50	5,40	0,75	7,0	2,41	0,44	10,0	1,60	0,72	40,0	7,00	15,0	-0,41	0,79	>50	0,01	0,57	>50	2,97	40,0	366
SAMURAI DA MATINHA	NEHRU MAT	PO	13	391	0,39	0,81	>50	4,26	0,81	15,0	0,32	0,45	>50	-1,08	0,77	>50	3,18	40,0	0,22	0,79	40,0	0,08	0,79	40,0	2,90	40,0	367
QLT LEGADO	CFM MARCO	CEIP	6	166	0,49	0,67	>50	-1,75	0,73	>50	5,84	0,35	0,1	2,13	0,70	30,0	0,38	>50	0,14	0,73	40,0	0,12	0,72	30,0	2,90	40,0	368
GOMBO (IZ)	CADUCO (IZ)	PO	6	215	0,14	0,64	>50	3,09	0,74	25,0	1,96	0,33	15,0	0,68	0,71	>50	3,76	30,0	-0,51	0,71	>50	0,18	0,40	20,0	2,88	40,0	369
GABINETE (IZ)	CADUCO (IZ)	PO	12	455	1,44	0,80	>50	7,69	0,85	2,0	2,03	0,64	15,0	0,68	0,83	>50	8,37	10,0	-1,02	0,84	>50	0,11	0,81	40,0	2,73	40,0	370
QLT IRADO	RM NELORE	CEIP	3	36	0,27	0,61	>50	0,50	0,53	>50	0,82	0,21	40,0	1,60	0,51	40,0	2,11	>50	0,70	0,52	15,0	-0,08	0,51	>50	2,65	40,0	371
CUBO DE NAVIRAI	TECELAO DA SM	PO	3	60	-0,01	0,66	>50	3,10	0,61	25,0	1,56	0,41	20,0	2,60	0,61	25,0	5,70	20,0	0,39	0,63	25,0	-0,18	1,00	>50	2,62	>50	372
RELEVO DO GOLIAS	FAUJI DA SC	PO	8	211	-1,77	0,77	0,1	2,70	0,71	25,0	1,09	0,29	30,0	2,85	0,68	20,0	5,55	20,0	-0,57	0,71	>50	0,05	0,68	>50	2,60	>50	373
QLT OBAMA	RM NELORE	CEIP	17	827	0,95	0,86	>50	1,15	0,86	>50	-8,50	0,55	>50	2,51	0,84	25,0	3,66	30,0	-0,16	0,85	>50	0,02	0,85	>50	2,44	>50	374
TANGO (MN)	TANGO 1804	PO	4	79	1,02	0,66	>50	7,00	0,64	3,0	3,55	0,39	4,0	-0,95	0,65	>50	6,04	20,0	-0,43	0,65	>50	0,07	0,49	40,0	2,34	>50	375
PRECOCE 2899 AJ	GENETICO (IZ)	CEIP	8	345	0,97	0,70	>50	4,57	0,75	10,0	2,14	0,45	15,0	-2,80	0,73	>50	1,77	>50	0,74	0,77	10,0	0,00	1,00	>50	2,23	>50	376
NOSTAURO TE	RAMBO DA MN	PO	3	30	1,06	0,59	>50	5,60	0,49	7,0	2,46	0,25	10,0	-0,73	0,53	>50	4,87	25,0	0,15	0,52	40,0	-0,03	0,51	>50	2,21	>50	377
CEN 2739 HAJASTHAN	1646 DA MN	PO	9	187	0,18	0,76	>50	4,94	0,74	9,0	-0,78	0,50	>50	1,61	0,75	40,0	6,55	15,0	-0,92	0,75	>50	0,09	0,75	40,0	2,14	>50	378

Nome do Touro	Pai	Categoria	Rebanhos	Filhos	DEP Peso Nascimento	Acurácia	Percentil	DEP Direta Peso Desmama	Acurácia	Percentil	DEP Desmama Materno	Acurácia	Percentil	DEP Ganho pós Desmama	Acurácia	Percentil	DEP Peso Sobreano	Percentil	DEP Perímetro Escrotal 450 dias	Acurácia	Percentil	DEP Musculosidade	Acurácia	Percentil	Índice Qualitas	Percentil	Rank Geral
NABHU DO PILAR	LUDY DE GARCA	PO	4	85	0,10	0,47	>50	2,25	0,62	30,0	3,42	0,16	5,0	0,09	0,57	>50	2,34	40,0	0,68	0,60	15,0	-0,09	1,00	>50	2,08	>50	379
CFM PAPUDO	FAULAD DA SC	CEIP	5	314	-0,32	0,63	20,0	3,09	0,78	25,0	5,98	0,43	0,1	-2,85	0,77	>50	0,25	>50	1,35	0,78	2,0	-0,10	0,36	>50	2,06	>50	380
ETICO DA TRINDADE	MULATINHO DA TRINDADE	PO	5	106	-0,80	0,66	3,0	-0,24	0,68	>50	2,41	0,34	10,0	2,13	0,62	30,0	1,89	>50	0,06	0,67	>50	0,02	0,67	>50	2,03	>50	381
REMBRANDT AJ	AJ IONICO	CEIP	6	147	-0,28	0,65	20,0	2,37	0,71	30,0	0,33	0,32	>50	-1,07	0,66	>50	1,30	>50	0,27	0,70	30,0	0,06	0,70	>50	1,86	>50	382
QLT KATMANDU	QLT DACOTA	CEIP	4	124	0,18	0,65	>50	4,79	0,72	10,0	4,36	0,37	2,0	-0,04	0,68	>50	4,75	25,0	-0,06	0,70	>50	-0,03	0,69	>50	1,75	>50	383
QLT POISON	QLT MANDRAKE	CEIP	16	532	-1,51	0,85	0,1	-2,20	0,84	>50	-3,73	0,49	>50	0,95	0,82	40,0	-1,25	>50	0,17	0,84	40,0	0,12	0,83	30,0	1,70	>50	384
QLT MORFEU	CFM NOTAVEL	CEIP	20	955	-1,24	0,88	0,1	-4,49	0,87	>50	4,10	0,69	2,0	-0,24	0,85	>50	-4,73	>50	0,22	0,87	40,0	0,26	0,87	10,0	1,59	>50	385
GAFAR TE DE NAVIRAI	TECELAO DA SM	PO	4	177	0,11	0,69	>50	-0,69	0,75	>50	5,89	0,33	0,1	3,47	0,70	15,0	2,78	40,0	-0,46	0,72	>50	0,03	0,72	>50	1,51	>50	386
TECELAO DA SM	GANDHI PO DA NI	PO	13	226	0,45	0,75	>50	1,54	0,77	40,0	3,52	0,61	4,0	0,02	0,77	>50	1,56	>50	0,22	0,80	40,0	0,00	0,79	>50	1,50	>50	387
JOGO (IZ)	GENETICO (IZ)	PO	10	604	0,01	0,59	>50	-0,18	0,83	>50	-0,55	0,24	>50	0,95	0,75	40,0	0,77	>50	0,15	0,84	40,0	0,02	0,50	>50	1,39	>50	388
QLT KAWASAKI	QLT DINAMITE	CEIP	5	147	0,09	0,70	>50	3,47	0,73	20,0	1,08	0,37	30,0	-1,66	0,71	>50	1,81	>50	-0,39	0,73	>50	0,16	0,72	25,0	1,26	>50	389
VIRADO DA QUINTA T E	IGUACU DA PAGADOR	PO	13	503	1,93	0,69	>50	5,29	0,82	8,0	-1,31	0,31	>50	-1,53	0,76	>50	3,76	30,0	-0,36	0,83	>50	0,07	0,46	40,0	1,23	>50	390
DONATO DE NAVIRAI	ATMA DE NAVIRAI	PO	10	138	0,97	0,69	>50	6,31	0,70	4,0	3,07	0,49	6,0	-0,51	0,72	>50	5,80	20,0	-0,41	0,76	>50	-0,02	0,83	>50	1,23	>50	391
BRASAO DA BSB	FARAO FIV FVC	PO/CEIP	4	193	-0,48	0,57	10,0	0,63	0,74	>50	3,85	0,24	3,0	0,71	0,71	>50	1,34	>50	0,44	0,73	25,0	-0,09	0,70	>50	1,12	>50	392
B2887 DA S NICE	CFM BACKUP	PO	3	83	0,62	0,56	>50	1,41	0,58	40,0	4,17	0,16	2,0	3,42	0,60	15,0	4,82	25,0	-1,20	0,61	>50	0,09	1,00	40,0	1,02	>50	393
INTERIOR DA BELA	FRAQUE DA BELA	PO/CEIP	5	76	0,63	0,66	>50	0,32	0,56	>50	1,19	0,18	30,0	0,21	0,54	>50	0,52	>50	-0,42	0,60	>50	0,15	0,77	25,0	1,01	>50	394
QLT DOCK MULLER	MARISCO (IZ)	CEIP	8	657	1,28	0,84	>50	4,00	0,85	15,0	-2,25	0,64	>50	1,39	0,80	40,0	5,38	25,0	-1,36	0,86	>50	0,15	0,85	25,0	0,96	>50	395
DIAGO DE CV	RAPILHO DA SI	M PO	10	265	0,59	0,58	>50	0,98	0,74	>50	0,51	0,45	40,0	5,30	0,68	6,0	6,28	20,0	-0,26	0,76	>50	-0,24	0,72	>50	0,96	>50	396
GALVIN TE DA BONS	B9707 DA MN	PO	4	86	0,88	0,67	>50	-0,05	0,57	>50	1,99	0,17	15,0	1,66	0,43	40,0	1,60	>50	-0,03	0,43	>50	-0,02	0,57	>50	0,95	>50	397
VINDOURO (IZ)	QUICUNDO	PO	5	64	-0,05	0,63	>50	0,71	0,59	>50	1,87	0,49	15,0	0,54	0,67	>50	1,26	>50	-0,24	0,68	>50	0,07	0,64	>50	0,92	>50	398
7176/04 PO PERD	QUARK DA COL	PO	4	107	-0,60	0,71	7,0	2,14	0,66	30,0	4,59	0,24	1,0	1,78	0,64	30,0	3,91	30,0	0,39	0,66	25,0	-0,24	0,64	>50	0,64	>50	399
QLT INVASOR	QLT DEMOLIDOR	CEIP	3	63	-0,57	0,68	7,0	-3,20	0,62	>50	3,17	0,34	6,0	-1,56	0,63	>50	-4,76	>50	0,22	0,65	40,0	0,21	0,64	15,0	0,49	>50	400
RAMBO DE CV	JAMANTA DA MN	PO	4	36	0,47	0,51	>50	3,20	0,48	20,0	-0,50	0,19	>50	-3,17	0,48	>50	0,03	>50	0,18	0,50	40,0	0,06	0,51	>50	0,33	>50	401
POLONES	JALAO	PO	7	94	0,89	0,62	>50	1,19	0,58	>50	4,32	0,44	2,0	1,60	0,64	40,0	2,79	40,0	-1,45	0,64	>50	0,22	0,57	15,0	0,29	>50	402
QLT ODIN	GANGES COL	CEIP	7	144	-0,04	0,67	>50	-1,36	0,72	>50	2,64	0,28	9,0	0,79	0,66	>50	-0,57	>50	-0,45	0,67	>50	0,12	0,66	30,0	0,14	>50	403
QLT INTERIOR	CFM IBOPE	CEIP	4	44	-0,15	0,64	30,0	-1,81	0,59	>50	0,03	0,29	>50	1,67	0,58	40,0	-0,14	>50	-0,37	0,60	>50	0,06	0,57	>50	0,12	>50	404
FUNCIONARIO NAVIRAI	BUGIO TE DA SM	PO	12	363	0,40	0,77	>50	0,38	0,79	>50	3,27	0,57	5,0	-2,29	0,80	>50	-1,91	>50	0,06	0,81	>50	0,12	0,81	30,0	-0,04	>50	405
JERU FIV DO BRUMADO	BITELO DA S SEBASTIAO	PO	7	96	0,60	0,48	>50	4,13	0,63	15,0	3,59	0,54	4,0	2,06	0,73	30,0	6,19	20,0	-0,49	0,74	>50	-0,20	1,00	>50	-0,24	>50	406
MAIA FIV MAT	RAMBO DA MN	PO	7	89	0,89	0,64	>50	-2,92	0,62	>50	4,79	0,45	1,0	1,01	0,67	40,0	-1,91	>50	0,48	0,69	20,0	-0,09	1,00	>50	-0,31	>50	407
FRACASSO (IZ)	CIVICO (IZ)	PO	3	187	0,19	0,48	>50	4,36	0,74	15,0	0,40	0,27	>50	-2,74	0,69	>50	1,62	>50	0,26	0,69	30,0	-0,08	0,39	>50	-0,36	>50	408
PACARA (IZ)	MOSCOU (IZ)	PO	7	108	0,31	0,61	>50	-0,22	0,68	>50	0,00	0,41	>50	2,90	0,64	20,0	2,68	40,0	-1,11	0,71	>50	0,05	0,69	>50	-0,54	>50	409
COMETA CP	VISUAL DA ZEB VR	PO	4	34	-0,47	0,36	10,0	4,82	0,47	10,0	0,17	0,16	>50	-5,07	0,44	>50	-0,25	>50	0,62	0,43	15,0	-0,06	0,24	>50	-0,71	>50	410
KABUL DA MAT	RAMBO DA MN	PO	4	42	-0,30	0,62	20,0	4,17	0,55	15,0	2,12	0,31	15,0	1,51	0,58	40,0	5,69	20,0	-0,19	0,59	>50	-0,28	1,00	>50	-0,79	>50	411
CORINGA DA GR	LUDY DE GARCA	M PO	9	213	0,18	0,70	>50	4,39	0,73	15,0	-0,30	0,32	>50	1,59	0,68	40,0	5,98	20,0	-0,92	0,71	>50	-0,12	0,66	>50	-0,81	>50	412
JAMANTA DA MN	B 8951 DA MN	PO	12	658	0,46	0,83	>50	3,76	0,83	15,0	0,36	0,68	>50	-3,70	0,84	>50	0,06	>50	-0,56	0,85	>50	0,15	0,86	30,0	-0,99	>50	413
REM QUARTUDO	QUARK DA COL	PO	3	155	1,44	0,66	>50	9,32	0,64	0,5	3,75	0,32	3,0	-6,60	0,60	>50	2,72	40,0	-0,07	0,65	>50	0,00	0,64	>50	-1,06	>50	414
QLT DANCO	CFM IBOPE	CEIP	3	152	1,15	0,73	>50	4,46	0,73	10,0	-2,45	0,38	>50	-0,83	0,70	>50	3,63	30,0	-0,73	0,75	>50	-0,03	0,72	>50	-1,12	>50	415
VISOR DA COLONIAL	QUAMAHAL DA COLONIAL	PO	8	140	-0,36	0,71	15,0	-1,09	0,72	>50	0,21	0,41	>50	-1,41	0,68	>50	-2,50	>50	-0,02	0,71	>50	0,04	0,70	>50	-1,24	>50	416
CIVICO (IZ)	VASTO (IZ)	PO	3	44	0,59	0,56	>50	4,50	0,57	10,0	-1,84	0,29	>50	-1,83	0,57	>50	2,67	40,0	-0,72	0,59	>50	0,02	1,00	>50	-1,25	>50	417
ERECHIM DA PRAIA	GIM DE GARCA	PO	4	132	0,31	0,48	>50	2,87	0,61	25,0	4,51	0,32	1,0	2,68	0,60	25,0	5,55	20,0	-0,66	0,62	>50	-0,23	0,56	>50	-1,27	>50	418
RAMO (IZ)	NITIDO (IZ)	PO	3	37	0,64	0,54	>50	1,16	0,53	>50	-2,85	0,19	>50	2,14	0,50	30,0	3,30	40,0	-0,41	0,54	>50	-0,19	0,50	>50	-1,31	>50	419
EFEBO TH CARACOL	1646 DA MN	PO	4	202	-0,23	0,72	25,0	-0,21	0,72	>50	-0,20	0,45	>50	-0,11	0,71	>50	-0,31	>50	-0,75	0,73	>50	0,08	0,74	40,0	-1,49	>50	420

Nome do Touro	Pai	Categoria	Rebanhos	Filhos	DEP Peso Nascimento	Acurácia	Percentil	DEP Direta Peso Desmama	Acurácia	Percentil	DEP Desmama Materno	Acurácia	Percentil	DEP Ganho pós Desmama	Acurácia	Percentil	DEP Peso Sobreano	Percentil	DEP Perímetro Escrotal 450 dias	Acurácia	Percentil	DEP Musculosidade	Acurácia	Percentil	Indice Qualitas	Percentil	Rank Geral
CEN 6884 ADONIS TE	RAMBO DA MN	PO	8	343	0,34	0,77	>50	3,03	0,75	25,0	0,95	0,52	30,0	-3,06	0,72	>50	-0,03	>50	-0,31	0,71	>50	0,03	0,74	>50	-1,54	>50	421
HEROI DA SANTA MARTA	LUDY DE GARCA	PO	4	278	0,29	0,45	>50	3,10	0,74	25,0	2,17	0,15	15,0	-1,06	0,69	>50	2,04	>50	0,05	0,78	>50	-0,19	1,00	>50	-1,56	>50	422
JAPIM DA BONS	TAJU DE GARCA	PO	5	59	0,74	0,51	>50	-0,88	0,55	>50	5,24	0,25	0,5	1,75	0,55	30,0	0,87	>50	-0,40	0,59	>50	-0,11	0,51	>50	-1,63	>50	423
NIHIL DA USG	GANHOSO (IZ)	PO	4	43	0,47	0,50	>50	3,14	0,52	20,0	2,20	0,12	15,0	1,14	0,52	40,0	4,28	30,0	-0,96	0,54	>50	-0,10	0,25	>50	-1,67	>50	424
B9707 DA MN	B4853 DA MN	PO	5	65	0,57	0,62	>50	-1,81	0,58	>50	3,58	0,32	4,0	-0,51	0,59	>50	-2,32	>50	0,52	0,62	20,0	-0,15	0,64	>50	-1,70	>50	425
CEN 6704 AUSTERO	CEN 2739 HAJASTHAN	PO/CEIP	12	539	0,32	0,83	>50	1,55	0,84	40,0	-1,56	0,53	>50	0,05	0,82	>50	1,60	>50	-1,22	0,83	>50	0,09	0,84	40,0	-1,81	>50	426
MEXICO FIV MAT	JAYAMU DA MAT	PO	3	50	-0,20	0,60	25,0	-4,67	0,52	>50	-6,19	0,34	>50	0,94	0,57	40,0	-3,74	>50	-0,48	0,56	>50	0,09	1,00	40,0	-1,87	>50	427
ENLEVO DA MORUNGABA	PANAGPUR AL PAUL	PO	10	115	0,67	0,60	>50	0,15	0,67	>50	1,60	0,55	20,0	1,97	0,73	30,0	2,12	40,0	0,46	0,73	25,0	-0,39	0,72	>50	-1,92	>50	428
LUFO TE DA CARPA	HELIACO DA JAVA	PO	4	38	0,69	0,57	>50	3,59	0,53	20,0	3,43	0,34	4,0	0,01	0,57	>50	3,60	30,0	-0,47	0,55	>50	-0,18	0,54	>50	-1,93	>50	429
DIRIGIVEL COL	ALPES COL	PO	4	118	0,29	0,62	>50	2,47	0,67	30,0	0,29	0,34	>50	-2,68	0,68	>50	-0,21	>50	0,04	0,70	>50	-0,09	0,85	>50	-2,03	>50	430
FACULTOSO (IZ)	SANDIL (IZ)	PO	4	92	-0,45	0,61	10,0	1,28	0,65	40,0	-1,26	0,23	>50	-0,39	0,62	>50	0,88	>50	-0,73	0,61	>50	-0,01	1,00	>50	-2,04	>50	431
CONJUNTO DA GUIA	TANGO DA GR	PO	4	67	0,09	0,37	>50	-0,87	0,58	>50	0,98	0,20	30,0	0,46	0,56	>50	-0,41	>50	-0,28	0,54	>50	-0,10	0,28	>50	-2,14	>50	432
QLT RAPANUI	WZN140232	CEIP	7	147	-1,53	0,74	0,1	-2,43	0,72	>50	1,63	0,14	20,0	-1,88	0,70	>50	-4,30	>50	-0,53	0,70	>50	0,17	0,71	25,0	-2,20	>50	433
NATAL DO IPE OURO	VINDOURO (IZ)	PO	9	129	-0,03	0,48	>50	-0,97	0,68	>50	2,66	0,24	9,0	-1,10	0,67	>50	-2,07	>50	0,02	0,67	>50	-0,07	0,37	>50	-2,27	>50	434
CFM ARAXA	LUDY DE GARCA	CEIP	5	459	0,85	0,54	>50	2,68	0,80	25,0	2,33	0,24	10,0	-3,20	0,77	>50	-0,52	>50	0,21	0,82	40,0	-0,13	0,40	>50	-2,29	>50	435
SHEIK TE RF	PINOKIO DA TM	PO	6	107	0,16	0,50	>50	-0,85	0,65	>50	3,06	0,11	6,0	1,46	0,58	40,0	0,61	>50	-0,40	0,63	>50	-0,17	0,38	>50	-2,59	>50	436
REM SUMARIO	PROVADOR (IZ)	PO	3	70	0,16	0,67	>50	0,73	0,62	>50	0,46	0,29	>50	-1,03	0,59	>50	-0,30	>50	-0,67	0,62	>50	-0,01	1,00	>50	-2,62	>50	437
RAMBO DA MN	TANGO (MN)	PO	21	317	0,36	0,80	>50	1,87	0,79	40,0	3,16	0,66	6,0	-0,68	0,80	>50	1,19	>50	-0,77	0,81	>50	-0,05	0,79	>50	-2,66	>50	438
ERUG DE NAVIRAI	TECELAO DA SM	PO	10	246	0,55	0,78	>50	0,74	0,74	>50	8,17	0,40	0,1	-3,42	0,74	>50	-2,67	>50	0,53	0,73	20,0	-0,14	1,00	>50	-2,67	>50	439
PRADESH	IGUACU DA PAGADOR	PO	4	74	0,54	0,53	>50	1,16	0,64	>50	-0,02	0,40	>50	0,29	0,65	>50	1,45	>50	-0,11	0,67	>50	-0,25	0,62	>50	-2,69	>50	440
ERROSO DO IZ	ADESIVO IZ	PO	3	59	0,22	0,60	>50	1,62	0,59	40,0	2,58	0,19	10,0	1,87	0,59	30,0	3,49	30,0	-0,97	0,58	>50	-0,17	0,58	>50	-2,84	>50	441
MACEGAL DO IZ	GERANIO DO IZ	PO	3	35	0,38	0,56	>50	0,41	0,48	>50	-0,25	0,07	>50	-0,28	0,40	>50	0,13	>50	-1,33	0,42	>50	0,09	0,38	40,0	-2,93	>50	442
CFM KAPPA	CFM ENSINO	CEIP	3	52	-0,48	0,41	10,0	0,28	0,56	>50	0,28	0,19	>50	-3,29	0,53	>50	-3,02	>50	0,42	0,59	25,0	-0,13	0,57	>50	-2,97	>50	443
MANAH MISTERIO	B 1484 DA MN	PO	5	81	1,53	0,65	>50	-0,93	0,65	>50	5,19	0,32	0,5	-1,95	0,62	>50	-2,88	>50	-0,60	0,66	>50	0,06	0,62	>50	-3,10	>50	444
CONSELHEIRO DA CV	FAIVE DE CV	M PO	3	65	-0,46	0,44	10,0	-2,62	0,57	>50	0,52	0,05	40,0	1,77	0,51	30,0	-0,85	>50	-0,19	0,58	>50	-0,22	0,60	>50	-3,24	>50	445
GARANHAO MANDACARU	LUDY DE GARCA	PO	4	38	0,51	0,37	>50	2,05	0,49	30,0	2,18	0,11	15,0	-2,39	0,46	>50	-0,34	>50	-0,16	0,54	>50	-0,14	1,00	>50	-3,24	>50	446
VETERANO FIV DE CV	JAGUARARI DE CV	PO	5	99	0,37	0,68	>50	-5,53	0,65	>50	1,67	0,13	20,0	-1,67	0,55	>50	-7,20	>50	-0,38	0,55	>50	0,15	0,55	25,0	-3,33	>50	447
1646 DA MN	BARRANCO MN	PO	12	101	0,88	0,69	>50	1,11	0,71	>50	0,62	0,61	40,0	-1,78	0,74	>50	-0,67	>50	-0,75	0,74	>50	-0,02	0,70	>50	-3,47	>50	448
JEPEANTE DA PAULETE	QUARK DA COL	PO	4	136	-0,01	0,72	>50	-0,98	0,69	>50	0,79	0,42	40,0	-5,10	0,69	>50	-6,08	>50	0,12	0,69	40,0	0,06	0,68	>50	-3,60	>50	449
CFM MALVISTO	LUDY DE GARCA	CEIP	5	100	0,16	0,45	>50	0,20	0,65	>50	1,88	0,20	15,0	-0,20	0,61	>50	0,00	>50	-0,26	0,55	>50	-0,22	0,28	>50	-3,64	>50	450
GANDHI PO DA NI	1646 DA MN	PO	3	48	0,65	0,60	>50	-0,50	0,59	>50	-0,63	0,50	>50	-1,77	0,66	>50	-2,27	>50	-0,48	0,65	>50	-0,04	1,00	>50	-3,65	>50	451
BITELO DA S SEBASTIAO	LUDY DE GARCA	PO	7	43	0,85	0,60	>50	6,38	0,65	4,0	3,80	0,59	3,0	-3,84	0,75	>50	2,54	40,0	-0,34	0,76	>50	-0,23	0,73	>50	-3,96	>50	452
ZAMBE DA SEMAWI	DORAVANTE DA QUILOMB	PO	5	51	0,12	0,33	>50	-1,10	0,54	>50	1,43	0,13	25,0	1,33	0,51	40,0	0,24	>50	-0,80	0,53	>50	-0,16	0,43	>50	-3,99	>50	453
SEGREDO DO GOLIAS	RELEVO DO GOLIAS	PO	4	151	-1,23	0,77	0,1	-1,73	0,73	>50	-0,46	0,28	>50	-1,16	0,71	>50	-2,89	>50	-0,54	0,73	>50	-0,04	0,70	>50	-4,03	>50	454
CEN 3348 LAMBISCO	CEN 1619 CALIBRE	PO	5	140	-0,38	0,70	15,0	0,98	0,66	>50	6,52	0,29	0,1	0,91	0,68	>50	1,90	>50	-0,95	0,67	>50	-0,19	0,66	>50	-4,09	>50	455
JABRIEL FIV DE NAVIRAI	GAROTO TE DE NAVIRAI	PO	7	267	0,97	0,72	>50	4,18	0,75	15,0	-1,39	0,19	>50	-4,73	0,72	>50	-0,55	>50	-0,49	0,72	>50	-0,07	1,00	>50	-4,16	>50	456
OXUM DA GENEBRA	NOBRE TE DA PRIMA	PO	5	114	-0,37	0,59	15,0	-0,81	0,64	>50	-0,76	0,40	>50	-1,70	0,63	>50	-2,52	>50	-0,27	0,68	>50	-0,13	0,66	>50	-4,26	>50	457
FAULAD DA SC	GOLIAS IMP	PO	5	185	-0,24	0,73	25,0	-0,62	0,69	>50	1,32	0,40	25,0	-4,70	0,69	>50	-5,32	>50	0,20	0,69	40,0	-0,05	0,66	>50	-4,29	>50	458
HAMURABI DA MAT	KULAL AJ	LA	4	60	-0,79	0,59	3,0	-4,74	0,60	>50	4,51	0,34	1,0	2,08	0,60	30,0	-2,66	>50	-0,81	0,59	>50	-0,09	0,59	>50	-4,29	>50	459
GANHOSO (IZ)	CANDANGO	PO	8	456	1,15	0,61	>50	4,38	0,81	15,0	3,41	0,44	5,0	-0,86	0,79	>50	3,52	30,0	-1,35	0,81	>50	-0,13	0,53	>50	-4,32	>50	460
HASIK DA ESL	RAPILHO DA SI	M PO	4	33	0,04	0,57	>50	-1,72	0,50	>50	2,10	0,23	15,0	-1,11	0,51	>50	-2,83	>50	0,56	0,44	20,0	-0,34	0,45	>50	-4,36	>50	461
SHANTI TE DA RS	LUDY DE GARCA	PO	4	63	0,37	0,37	>50	0,16	0,57	>50	4,18	0,16	2,0	-2,28	0,59	>50	-2,12	>50	0,21	0,63	40,0	-0,25	1,00	>50	-4,39	>50	462

Nome do Touro	Pai		Categoria	Rebanhos	Filhos	DEP Peso Nascimento	Acurácia	Percentil	DEP Direta Peso Desmama	Acurácia	Percentil	DEP Desmama Materno	Acurácia	Percentil	DEP Ganho pós Desmama	Acurácia	Percentil	DEP Peso Sobreano	Percentil	DEP Perímetro Escrotal 450 dias	Acurácia	Percentil	DEP Musculosidade	Acurácia	Percentil	Índice Qualitas	Percentil	Rank Geral
HULK DA MN	B1739 DA MN		PO	6	112	0,76	0,52	>50	-2,36	0,67	>50	4,36	0,46	2,0	-1,80	0,69	>50	-4,16	>50	-0,20	0,66	>50	-0,10	0,68	>50	-4,55	>50	463
CFM EROS	VINDOURO (IZ)		CEIP	4	67	0,23	0,49	>50	-0,09	0,57	>50	1,12	0,10	30,0	-2,27	0,48	>50	-2,36	>50	-0,86	0,58	>50	0,00	1,00	>50	-4,57	>50	464
ALGARISMO DA NR	PRESIDENTE DO UIRAP		PO	5	82	-0,08	0,53	40,0	-0,60	0,59	>50	4,44	0,20	1,0	-3,64	0,59	>50	-4,24	>50	-0,36	0,57	>50	-0,02	0,34	>50	-4,74	>50	465
BILIS TE DA SM	CAMPINEIRO	M	PO	5	101	0,89	0,62	>50	-2,41	0,66	>50	1,46	0,31	25,0	-2,19	0,64	>50	-4,60	>50	-0,12	0,70	>50	-0,11	0,66	>50	-4,81	>50	466
CACIQUE FVC	TECELAO DA SM		PO	3	225	0,73	0,77	>50	-0,53	0,72	>50	0,22	0,38	>50	-4,69	0,71	>50	-5,22	>50	-0,03	0,74	>50	-0,06	1,00	>50	-4,99	>50	467
FOSFATO (IZ)	CAMAROTE		PO	9	254	1,20	0,58	>50	0,18	0,76	>50	0,85	0,57	30,0	0,68	0,78	>50	0,86	>50	-0,48	0,80	>50	-0,34	0,67	>50	-5,13	>50	468
BROTO DA S MARTA	BERILIO OB		PO	4	62	0,04	0,50	>50	-0,46	0,56	>50	3,07	0,12	6,0	-2,68	0,56	>50	-3,14	>50	-0,75	0,59	>50	-0,04	1,00	>50	-5,23	>50	469
OCUBO (IZ)	LOANDO (IZ)		PO	4	172	0,39	0,66	>50	-2,71	0,70	>50	0,54	0,38	40,0	1,09	0,61	40,0	-1,62	>50	-0,37	0,72	>50	-0,29	0,67	>50	-5,26	>50	470
QLT CAAETE	CORINGA DA GR		CEIP	4	42	0,27	0,50	>50	0,04	0,54	>50	-1,52	0,21	>50	-1,17	0,55	>50	-1,13	>50	-1,21	0,58	>50	-0,07	0,55	>50	-5,50	>50	471
CEN 5812 SAMBA	CEN 3120 INSOLUTO		PO	3	31	-0,80	0,59	2,0	-1,30	0,49	>50	3,17	0,18	6,0	1,03	0,51	40,0	-0,27	>50	-1,01	0,47	>50	-0,20	0,50	>50	-5,53	>50	472
B 5876 DA MN	B 1484 DA MN		PO	3	42	0,42	0,35	>50	-1,27	0,48	>50	3,90	0,17	3,0	-4,66	0,48	>50	-5,94	>50	-0,59	0,43	>50	0,04	0,30	>50	-5,79	>50	473
INDY DA GENEBRA	GIM DE GARCA		PO	4	35	0,08	0,58	>50	-2,85	0,53	>50	3,39	0,25	5,0	-0,20	0,55	>50	-3,05	>50	-0,23	0,56	>50	-0,28	0,54	>50	-5,93	>50	474
RANCHI IPE OURO	MYKE DA COL		PO	5	57	1,13	0,65	>50	-1,02	0,62	>50	4,02	0,50	2,0	-4,03	0,70	>50	-5,05	>50	-0,70	0,68	>50	-0,02	0,70	>50	-6,20	>50	475
NOVEL JS DA BJ	BITELO DA S SEBASTIAO		PO	4	41	0,60	0,51	>50	-0,42	0,50	>50	2,89	0,29	8,0	-0,32	0,54	>50	-0,74	>50	-1,04	0,55	>50	-0,21	0,51	>50	-6,33	>50	476
HUMOR DE CV	EGITO DA C V	M	PO	3	79	0,12	0,30	>50	-3,31	0,58	>50	1,05	0,02	30,0	-0,32	0,61	>50	-3,63	>50	-0,49	0,56	>50	-0,23	0,17	>50	-6,35	>50	477
ZELTO DA FAZENDINHA	UDI DA FAZ		PO	5	87	0,14	0,33	>50	0,32	0,62	>50	2,50	0,12	10,0	-4,70	0,62	>50	-4,38	>50	-0,09	0,62	>50	-0,19	0,22	>50	-6,40	>50	478
TAJU DE GARCA	LUDY DE GARCA		PO	3	49	0,18	0,62	>50	2,69	0,56	25,0	5,92	0,35	0,1	-3,14	0,60	>50	-0,45	>50	-0,78	0,57	>50	-0,22	0,49	>50	-6,46	>50	479
POENTE DO PAREDAO	LUDY DE GARCA		PO	3	59	0,16	0,36	>50	0,17	0,57	>50	1,29	0,15	25,0	-6,22	0,55	>50	-6,05	>50	0,07	0,45	>50	-0,14	0,23	>50	-6,58	>50	480
JAHAN DA MAT	HELIACO DA JAVA		PO	5	119	0,99	0,72	>50	0,35	0,69	>50	-0,18	0,38	>50	-2,87	0,67	>50	-2,52	>50	-0,83	0,70	>50	-0,15	0,70	>50	-6,69	>50	481
BREVE DO BR	JANAJUR DO ARROIO		PO	4	48	0,04	0,33	>50	-1,52	0,50	>50	1,09	0,07	30,0	-0,89	0,46	>50	-2,41	>50	-1,07	0,53	>50	-0,16	0,33	>50	-6,77	>50	482
GESSO DA BONSUCESSO	DAIRUT DA BONS		PO	5	97	0,35	0,38	>50	-0,17	0,65	>50	1,10	0,26	30,0	-2,61	0,65	>50	-2,79	>50	-0,58	0,66	>50	-0,23	0,37	>50	-6,93	>50	483
GALILEU DA AGUA BOA	1646 DA MN		PO	7	117	0,33	0,59	>50	-0,54	0,68	>50	4,93	0,46	0,5	-4,13	0,70	>50	-4,67	>50	-0,09	0,73	>50	-0,25	0,70	>50	-7,15	>50	484
HAJARAN DA MAT	GRADO DA SC		PO	3	97	0,37	0,62	>50	1,41	0,65	40,0	-1,59	0,34	>50	-3,94	0,60	>50	-2,53	>50	-1,39	0,64	>50	-0,03	0,72	>50	-7,16	>50	485
ESTANHO (IZ)	BALANTE (IZ)		PO	4	122	-0,11	0,52	40,0	-5,29	0,63	>50	2,82	0,19	8,0	-1,91	0,63	>50	-7,20	>50	-0,90	0,63	>50	-0,03	0,34	>50	-7,29	>50	486
TROVAO DA SAO LUIZ	MATAO		PO	12	196	0,61	0,51	>50	1,79	0,74	40,0	-0,47	0,25	>50	-3,47	0,70	>50	-1,67	>50	-1,03	0,73	>50	-0,18	0,41	>50	-7,44	>50	487
QUELUZ DA PRAIA	ERECHIM DA PRAIA		PO	6	255	-0,11	0,40	40,0	3,16	0,75	20,0	2,65	0,14	9,0	-3,74	0,70	>50	-0,58	>50	-1,35	0,77	>50	-0,15	0,28	>50	-7,63	>50	488
JOQUEI DA FLORESTA	LUDY DE GARCA		PO	4	82	0,39	0,52	>50	-0,46	0,63	>50	3,06	0,17	6,0	-5,52	0,59	>50	-5,98	>50	0,22	0,59	40,0	-0,29	1,00	>50	-7,85	>50	489
CFM BORO	FAULAD DA SC		CEIP	4	35	0,14	0,47	>50	-3,46	0,48	>50	2,41	0,13	10,0	-5,11	0,51	>50	-8,57	>50	0,13	0,57	40,0	-0,19	0,23	>50	-8,03	>50	490
FRONTILHO DA S VERDE	GIM DE GARCA		PO	4	372	0,20	0,37	>50	0,21	0,78	>50	0,06	0,29	>50	-5,63	0,76	>50	-5,42	>50	-0,57	0,84	>50	-0,14	1,00	>50	-8,10	>50	491
FAJARDO DA GB	IDILIO DA YB		PO	6	69	0,49	0,57	>50	0,39	0,66	>50	0,41	0,56	>50	0,22	0,73	>50	0,61	>50	-0,89	0,74	>50	-0,47	0,73	>50	-8,40	>50	492
ESTATUTO DE NAVIRAÍ	BERILIO DE NAVIRAI		PO	3	33	0,50	0,58	>50	0,18	0,49	>50	3,94	0,26	3,0	-6,48	0,48	>50	-6,30	>50	-1,33	0,44	>50	0,04	0,49	>50	-8,78	>50	493
PATHAJ POI JATOBA	IGUACU DA PAGADOR		PO	4	70	0,33	0,60	>50	-6,49	0,60	>50	2,17	0,43	15,0	-0,34	0,65	>50	-6,83	>50	-1,02	0,64	>50	-0,22	0,56	>50	-9,42	>50	494
PALLAMARU TE JR RS	IGUACU DA PAGADOR		PO	3	53	0,49	0,42	>50	-3,35	0,54	>50	0,37	0,25	>50	-2,02	0,56	>50	-5,37	>50	-1,27	0,54	>50	-0,19	0,35	>50	-9,63	>50	495
VOTRER MJ DO SABIA	PENTA MJ DO SABIA		PO	6	135	0,40	0,67	>50	2,78	0,69	25,0	-1,40	0,19	>50	-4,49	0,67	>50	-1,70	>50	0,08	0,70	>50	-0,61	0,57	>50	-9,91	>50	496
GERION ESL	DOK ESL-411	M	PO	3	48	-0,60	0,46	7,0	2,34	0,53	30,0	-1,67	0,15	>50	-10,36	0,50	>50	-8,02	>50	-1,19	0,52	>50	0,04	0,23	>50	-10,50	>50	497
FAJA TE DA T BOA	VASUVEDA POI		PO	5	78	-0,07	0,52	40,0	-1,37	0,59	>50	0,92	0,14	30,0	-6,43	0,59	>50	-7,81	>50	-0,86	0,61	>50	-0,17	0,25	>50	-10,77	>50	498
B 7304 DA MN	RAMBO DA MN		PO	4	70	0,21	0,39	>50	-2,73	0,60	>50	2,02	0,15	15,0	-3,30	0,57	>50	-6,03	>50	-1,71	0,62	>50	-0,12	1,00	>50	-10,83	>50	499
JONTO NI	LADHUR PO DA JATOBA		PO	7	115	0,09	0,39	>50	-5,62	0,67	>50	0,16	0,23	>50	-2,15	0,61	>50	-7,77	>50	-0,68	0,68	>50	-0,39	0,51	>50	-11,68	>50	500
VAREDO DA INDIANA	GODAR IMP		PO	4	308	0,55	0,39	>50	-0,31	0,76	>50	0,29	0,12	>50	-10,09	0,73	>50	-10,39	>50	-0,97	0,78	>50	-0,02	0,25	>50	-11,78	>50	501
ESPIRAL ESL	ORDENADO	M	PO	4	66	0,21	0,53	>50	-2,58	0,57	>50	2,26	0,16	15,0	-5,79	0,58	>50	-8,37	>50	-0,97	0,49	>50	-0,25	1,00	>50	-12,20	>50	502
NASIK FIV PERBONI	BITELO DA S SEBASTIAO		PO	5	42	1,07	0,53	>50	-0,03	0,52	>50	0,32	0,23	>50	-7,07	0,54	>50	-7,11	>50	-0,77	0,54	>50	-0,35	1,00	>50	-12,73	>50	503
CONFIANTE DA ZEB VR	TABADA POI DA ZEB VR		PO	13	269	-1,02	0,57	0,5	-4,17	0,77	>50	2,49	0,31	10,0	-4,73	0,75	>50	-8,90	>50	-0,52	0,76	>50	-0,41	0,40	>50	-12,87	>50	504

PROGENIE
Tecnologia em Melhoramento

QUALITAS
MELHORAMENTO GENÉTICO

+20 ANOS
OTIMIZANDO OS ACASALAMENTOS DO NELORE QUALITAS

UMA PARCERIA DE SUCESSO

Há mais de vinte anos a **Progenie** mantém a parceria com o **Programa Qualitas** através do software mais avançado de otimização de acasalamentos.

Ligue: (34) 9 9992 4844 | (34) 9 9814 4844
contato@progenie.com.br
www.progenie.com.br

SUMÁRIO DE LÍDERES

Touros com mais de 30 filhos avaliados em mais de 2 rebanhos

Nome do Touro	Pai	Categoria	Rebanhos	Filhos	DEP Peso Nascimento	Acurácia	Percentil	DEP Direta Peso Desmama	Acurácia	Percentil	DEP Desmama Materno	Acurácia	Percentil	DEP Ganho pós Desmama	Acurácia	Percentil	DEP Peso Sobreano	Percentil	DEP Perímetro Escrotal 450 dias	Acurácia	Percentil	DEP Musculosidade	Acurácia	Percentil	Índice Qualitas	Percentil	Rank Geral
CFM COLOSSO	CFM SULTAO	CEIP	3	107	-2,07	0,70	0,1	0,56	0,66	>50	4,03	0,14	2,0	6,72	0,66	2,0	7,28	15,0	0,67	0,67	15,0	0,04	0,66	>50	8,45	15,0	224
QLT SAUDOSO DA MATA VERDE	QLT MONTANHA	CEIP	10	154	-1,99	0,74	0,1	2,03	0,72	30,0	3,69	0,18	3,0	7,16	0,71	2,0	9,19	7,0	1,01	0,74	6,0	0,26	0,70	10,0	13,35	4,0	71
QLT REI	QLT MANDRAKE	CEIP	6	74	-1,80	0,67	0,1	-2,22	0,63	>50	1,07	0,19	30,0	5,16	0,64	6,0	2,94	40,0	1,09	0,63	5,0	0,25	0,64	10,0	9,69	10,0	181
RELEVO DO GOLIAS	FAUJI DA SC	PO	8	211	-1,77	0,77	0,1	2,70	0,71	25,0	1,09	0,29	30,0	2,85	0,68	20,0	5,55	20,0	-0,57	0,71	>50	0,05	0,68	>50	2,60	>50	373
CFM LIDER	CFM ENSINO	CEIP	6	341	-1,67	0,81	0,1	2,51	0,80	30,0	-5,28	0,51	>50	4,08	0,79	10,0	6,59	15,0	0,06	0,81	>50	0,14	0,81	30,0	6,60	25,0	291
QLT QUARTEL	CFM QUORUM	CEIP	3	294	-1,60	0,79	0,1	1,53	0,78	40,0	5,38	0,33	0,5	9,65	0,76	0,1	11,18	4,0	1,87	0,78	0,5	0,35	0,77	4,0	18,98	0,5	12
CFM TRUNFO	CONRAD AJ	CEIP	8	179	-1,55	0,75	0,1	-3,47	0,74	>50	2,60	0,36	10,0	3,67	0,73	15,0	0,20	>50	0,89	0,74	8,0	0,23	0,72	15,0	6,92	20,0	279
QLT RAPANUI	WZN140232	CEIP	7	147	-1,53	0,74	0,1	-2,43	0,72	>50	1,63	0,14	20,0	-1,88	0,70	>50	-4,30	>50	-0,53	0,70	>50	0,17	0,71	25,0	-2,20	>50	433
QLT POISON	QLT MANDRAKE	CEIP	16	532	-1,51	0,85	0,1	-2,20	0,84	>50	-3,73	0,49	>50	0,95	0,82	40,0	-1,25	>50	0,17	0,84	40,0	0,12	0,83	30,0	1,70	>50	384
QLT SCOTT NG	FARAO FIV FVC	CEIP	12	193	-1,49	0,76	0,1	2,65	0,74	25,0	5,32	0,21	0,5	3,76	0,74	15,0	6,40	20,0	0,05	0,74	>50	0,14	0,72	30,0	6,40	25,0	298
QLT OBREIRO	QLT KING	CEIP	16	1630	-1,42	0,88	0,1	3,04	0,89	25,0	1,73	0,60	20,0	7,61	0,88	1,0	10,64	4,0	-0,51	0,88	>50	0,29	0,87	8,0	10,01	10,0	173
QLT QUEEN	QLT NINJA	CEIP	13	295	-1,38	0,80	0,1	-0,85	0,79	>50	2,89	0,31	8,0	1,31	0,77	40,0	0,46	>50	0,69	0,79	15,0	0,27	0,79	10,0	6,15	25,0	306
QLT NERO	CFM ORGULHO	CEIP	50	8582	-1,38	0,95	0,1	3,54	0,95	20,0	1,62	0,74	20,0	6,58	0,94	2,0	10,12	5,0	1,14	0,94	4,0	0,38	0,94	3,0	15,52	2,0	36
QLT NEMO	CFM MARCO	CEIP	6	119	-1,37	0,71	0,1	5,27	0,69	8,0	5,81	0,30	0,1	4,20	0,67	10,0	9,47	7,0	2,06	0,66	0,5	0,15	0,68	30,0	14,30	3,0	55
QLT REGENTE	QLT LIDER	CEIP	5	163	-1,26	0,75	0,1	1,58	0,72	40,0	-1,72	0,18	>50	0,93	0,71	40,0	2,51	40,0	-0,33	0,70	>50	0,38	0,70	3,0	5,36	30,0	319
CFM NOTAVEL	CFM HALTERES	CEIP	8	375	-1,26	0,81	0,1	0,59	0,82	>50	5,88	0,59	0,1	3,87	0,80	15,0	4,45	30,0	1,42	0,82	2,0	0,41	0,81	2,0	13,02	4,0	78
QLT MORFEU	CFM NOTAVEL	CEIP	20	955	-1,24	0,88	0,1	-4,49	0,87	>50	4,10	0,69	2,0	-0,24	0,85	>50	-4,73	>50	0,22	0,87	40,0	0,26	0,87	10,0	1,59	>50	385
QLT N 6311	QLT CAPITAO	CEIP	3	290	-1,24	0,79	0,1	-3,44	0,79	>50	2,12	0,54	15,0	-0,47	0,78	>50	-3,91	>50	1,66	0,78	1,0	0,27	0,77	10,0	6,41	25,0	297
QLT Q1	QLT NERO	CEIP	8	159	-1,24	0,76	0,1	3,34	0,73	20,0	0,32	0,31	>50	3,23	0,71	20,0	6,57	15,0	0,99	0,75	7,0	0,21	0,73	15,0	10,06	10,0	169
SEGREDO DO GOLIAS	RELEVO DO GOLIAS	PO	4	151	-1,23	0,77	0,1	-1,73	0,73	>50	-0,46	0,28	>50	-1,16	0,71	>50	-2,89	>50	-0,54	0,73	>50	-0,04	0,70	>50	-4,03	>50	454
QLT VP 110308	QLT ITU	CEIP	6	131	-1,23	0,73	0,1	3,64	0,71	20,0	6,71	0,32	0,1	6,52	0,69	3,0	10,15	5,0	1,30	0,71	3,0	0,07	0,68	40,0	12,10	6,0	101
QLT MANDRAKE	QLT IMPRESSIONANTE	CEIP	44	3278	-1,22	0,93	0,1	0,52	0,93	>50	-1,40	0,76	>50	8,62	0,91	0,5	9,14	8,0	0,48	0,92	20,0	0,39	0,92	2,0	13,84	3,0	61
QLT LABIRINTO	CFM NOTAVEL	CEIP	21	1206	-1,17	0,88	0,5	1,95	0,89	40,0	6,31	0,66	0,1	4,48	0,87	10,0	6,43	15,0	1,01	0,88	6,0	0,17	0,87	25,0	9,98	10,0	174
QLT ORIGINAL	CFM ORGULHO	CEIP	24	1163	-1,17	0,88	0,5	-1,07	0,88	>50	0,32	0,54	>50	4,13	0,87	10,0	3,06	40,0	0,78	0,87	10,0	0,39	0,87	2,0	10,32	10,0	160
QLT OVNI	QLT LABIRINTO	CEIP	15	447	-1,15	0,82	0,5	-0,30	0,83	>50	7,18	0,49	0,1	5,82	0,80	4,0	5,53	20,0	0,61	0,82	15,0	0,38	0,81	2,0	11,39	7,0	131
CFM FABULOSO	CFM COLOSSO	CEIP	6	186	-1,13	0,72	0,5	5,04	0,74	9,0	2,40	0,11	10,0	11,54	0,71	0,1	16,58	0,5	1,79	0,69	0,5	0,33	0,70	5,0	21,70	0,1	5
QLT SINCERO DA TOPGEN	CFM VULCANO	CEIP	11	189	-1,12	0,77	0,5	2,94	0,75	25,0	1,07	0,15	30,0	2,66	0,75	25,0	5,59	20,0	0,41	0,76	25,0	0,23	0,75	15,0	7,88	20,0	249
QLT QG	QLT MONTANHA	CEIP	3	177	-1,10	0,74	0,5	2,88	0,73	25,0	4,33	0,28	2,0	4,90	0,71	8,0	7,78	10,0	1,48	0,74	2,0	0,19	0,72	20,0	12,39	5,0	91
QLT ICARO	CFM NOTORIO	CEIP	6	128	-1,06	0,70	0,5	2,30	0,71	30,0	2,85	0,35	8,0	3,01	0,70	20,0	5,30	25,0	0,40	0,74	25,0	0,20	0,70	20,0	7,41	20,0	269
QLT ROCKET	QLT OVNI	CEIP	18	542	-1,05	0,84	0,5	2,39	0,84	30,0	2,69	0,19	9,0	1,74	0,82	30,0	4,13	30,0	1,25	0,82	3,0	0,41	0,83	2,0	11,72	6,0	118
QLT PLATINI	QLT LOTADO	CEIP	9	246	-1,04	0,80	0,5	0,41	0,78	>50	-2,44	0,43	>50	0,23	0,76	>50	0,64	>50	0,98	0,79	7,0	0,20	0,77	20,0	5,94	25,0	310
QLT SONIC DA AGROPONTIERI	QLT NERO	CEIP	15	234	-1,03	0,77	0,5	-0,08	0,77	>50	4,24	0,23	2,0	9,39	0,75	0,5	9,31	7,0	0,58	0,77	20,0	0,24	0,75	15,0	12,56	5,0	89
QLT MONTANHA	CFM MINERIO	CEIP	35	2673	-1,02	0,92	0,5	-0,12	0,92	>50	3,02	0,63	7,0	4,48	0,91	10,0	4,36	30,0	0,80	0,91	10,0	0,20	0,92	20,0	8,59	15,0	220
CONFIANTE DA ZEB VR	TABADA POI DA ZEB VR	PO	13	269	-1,02	0,57	0,5	-4,17	0,77	>50	2,49	0,31	10,0	-4,73	0,75	>50	-8,90	>50	-0,52	0,76	>50	-0,41	0,40	>50	-12,87	>50	504
QLT STALLONE DA JUNQUEIRA FRANCO	QLT KING	CEIP	12	183	-1,01	0,75	1,0	2,89	0,73	25,0	1,59	0,21	20,0	3,10	0,72	20,0	5,98	20,0	0,83	0,73	10,0	0,28	0,72	8,0	10,17	10,0	168
QLT GYN	QLT DEMOLIDOR	CEIP	4	80	-1,01	0,63	1,0	5,13	0,66	9,0	5,93	0,39	0,1	5,07	0,66	7,0	10,20	5,0	0,85	0,68	9,0	0,35	0,66	4,0	13,77	3,0	62
QLT SUPER DA JUNQUEIRA FRANCO	QA 3415	CEIP	14	254	-1,00	0,79	1,0	-1,76	0,77	>50	2,81	0,15	8,0	3,65	0,76	15,0	1,89	>50	1,11	0,77	5,0	0,25	0,77	10,0	8,77	15,0	213
QLT LORDE	CFM NOTAVEL	CEIP	25	1109	-0,97	0,89	1,0	-0,79	0,89	>50	5,42	0,69	0,5	4,46	0,86	10,0	3,67	30,0	0,29	0,88	30,0	0,42	0,89	1,0	9,56	10,0	188
QLT NEPAL	CFM ORGULHO	CEIP	4	78	-0,97	0,68	1,0	-3,32	0,64	>50	0,46	0,28	>50	2,69	0,63	25,0	-0,62	>50	0,86	0,66	9,0	0,26	0,64	10,0	6,49	25,0	296
QLT KILOS	CFM ORGULHO	CEIP	4	117	-0,96	0,73	1,0	2,06	0,69	30,0	3,14	0,39	6,0	2,24	0,69	30,0	4,29	30,0	1,09	0,70	5,0	0,28	0,70	9,0	9,75	10,0	179
CFM QUILOWATT	CFM SF356603	CEIP	5	444	-0,95	0,81	1,0	3,46	0,83	20,0	4,32	0,48	2,0	4,97	0,79	7,0	8,43	10,0	0,39	0,82	25,0	0,12	0,81	30,0	8,56	15,0	222
QLT JATO	KULAL AJ	CEIP	30	2121	-0,95	0,91	1,0	-0,13	0,91	>50	-9,74	0,77	>50	2,74	0,90	25,0	2,61	40,0	1,79	0,90	0,5	0,32	0,91	5,0	11,83	6,0	113

Nome do Touro	Pai	Categoria	Rebanhos	Filhos	DEP Peso Nascimento	Acurácia	Percentil	DEP Direta Peso Desmama	Acurácia	Percentil	DEP Desmama Materno	Acurácia	Percentil	DEP Ganho pós Desmama	Acurácia	Percentil	DEP Peso Sobreano	Percentil	Escrotal 450 dias	Acurácia	Percentil	DEP Musculosidade	Acurácia	Percentil	Indice Qualitas	Percentil	Rank Geral
CARANDAH MAT	VERNON MAT	PO	5	128	2,82	0,71	>50	18,97	0,69	0,1	1,26	0,16	25,0	7,79	0,68	1,0	26,76	0,1	0,61	0,67	15,0	0,33	0,66	5,0	22,07	0,1	4
REM DHEEF	REM ARMADOR	PO	8	392	1,44	0,73	>50	13,79	0,80	0,1	4,00	0,43	2,0	8,00	0,78	1,0	21,79	0,1	0,51	0,78	20,0	0,24	0,79	15,0	18,14	0,5	19
REM GALO GENETICA ADITIVA	REM ESPIAO 007	PO	4	137	0,16	0,70	>50	13,78	0,68	0,1	1,69	0,09	20,0	6,63	0,68	2,0	20,41	0,1	0,77	0,67	10,0	0,31	1,00	7,0	18,64	0,5	15
REM DULLDOG	REM ARMADOR	PO	13	500	2,33	0,83	>50	13,17	0,82	0,1	1,99	0,26	15,0	8,25	0,81	0,5	21,42	0,1	0,93	0,81	8,0	0,08	0,81	40,0	17,22	1,0	20
QLT QUIMICO	QLT LIDER	CEIP	11	302	0,85	0,80	>50	11,85	0,79	0,1	-7,97	0,30	>50	8,38	0,77	0,5	20,23	0,1	1,26	0,77	3,0	0,61	0,77	0,1	24,56	0,1	1
QUIL 7308 PERDIZES	QUARK DA COL	PO	6	122	1,12	0,70	>50	11,23	0,67	0,1	3,47	0,40	4,0	-0,14	0,69	>50	11,09	4,0	0,53	0,67	20,0	0,15	0,68	30,0	8,97	15,0	208
NADA DA BONS	GENETICO (IZ)	PO	4	77	1,25	0,70	>50	10,61	0,65	0,1	2,94	0,43	7,0	4,42	0,66	10,0	15,04	0,5	1,71	0,67	1,0	0,09	0,79	40,0	15,30	2,0	42
QLT SELETO DO NELORE BROLIO	QLT LOTADO	CEIP	15	244	2,23	0,79	>50	10,49	0,77	0,1	3,99	0,19	2,0	5,54	0,76	5,0	16,03	0,5	0,10	0,75	40,0	0,23	0,74	15,0	13,10	4,0	76
REM ESPIAO 007	REM AGORTAN	PO	10	642	-0,07	0,83	40,0	10,22	0,84	0,5	1,82	0,13	20,0	7,52	0,83	1,0	17,74	0,1	2,25	0,82	0,1	0,16	0,83	25,0	20,28	0,1	8
COMBOIO FIV DA S NICE	REM ARMADOR	PO	3	118	0,40	0,69	>50	10,14	0,66	0,5	3,22	0,15	6,0	10,29	0,66	0,1	20,43	0,1	0,45	0,67	25,0	0,42	0,64	1,0	20,26	0,1	9
PROVADOR (IZ)	MARISCO (IZ)	PO	14	327	1,37	0,76	>50	10,08	0,81	0,5	-1,37	0,60	>50	3,38	0,79	15,0	13,46	1,0	-0,26	0,82	>50	0,32	0,81	5,0	11,15	8,0	139
LOCAL DA BELA	REM USP	PO/CEIP	3	40	0,17	0,63	>50	9,90	0,56	0,5	5,02	0,28	0,5	2,85	0,56	20,0	12,75	2,0	2,20	0,56	0,1	0,34	0,55	4,0	18,35	0,5	17
CFM OLIMPO	CFM DIAMANTE	CEIP	4	297	0,34	0,81	>50	9,87	0,80	0,5	8,32	0,56	0,1	5,96	0,78	4,0	15,83	0,5	1,01	0,80	6,0	0,33	0,81	5,0	17,13	1,0	21
REM CALDO NEGRO	REM UPONIC	PO	4	224	1,45	0,71	>50	9,72	0,70	0,5	1,85	0,29	20,0	9,88	0,70	0,1	19,60	0,1	0,47	0,70	20,0	-0,07	0,70	>50	13,61	3,0	64
QLT MAPINGUARI	QLT JUPITER	CEIP	8	251	0,52	0,78	>50	9,57	0,78	0,5	-0,82	0,44	>50	5,26	0,75	6,0	14,84	1,0	-0,67	0,77	>50	0,38	0,79	3,0	11,88	6,0	108
QLT LOTADO	QLT FANTASTICO	CEIP	21	1682	0,79	0,90	>50	9,35	0,91	0,5	1,71	0,71	20,0	4,66	0,89	9,0	14,01	1,0	-0,08	0,90	>50	0,37	0,89	3,0	13,01	4,0	79
REM QUARTUDO	QUARK DA COL	PO	3	155	1,44	0,66	>50	9,32	0,64	0,5	3,75	0,32	3,0	-6,60	0,60	>50	2,72	40,0	-0,07	0,65	>50	0,00	0,64	>50	-1,06	>50	414
DAIRUT DA BONS	GIM DE GARCA	PO	4	140	0,55	0,48	>50	9,14	0,71	0,5	1,37	0,29	25,0	0,63	0,69	>50	9,77	6,0	0,76	0,70	10,0	0,02	1,00	>50	7,65	20,0	259
CORINGA MAT	REM ARMADOR	PO	3	46	1,49	0,62	>50	9,05	0,55	0,5	2,66	0,16	9,0	6,71	0,56	2,0	15,76	0,5	0,27	0,52	30,0	0,15	0,55	30,0	12,77	5,0	82
MANDARIN DA MAT	QUARK DA COL	PO	6	152	0,30	0,75	>50	9,01	0,72	0,5	3,14	0,42	6,0	4,04	0,70	10,0	13,05	2,0	0,08	0,72	>50	-0,04	0,70	>50	7,58	20,0	262
JACANA AJ	BRAHMS AJ	CEIP	3	103	-0,37	0,62	15,0	8,94	0,68	0,5	2,21	0,36	15,0	5,08	0,67	7,0	14,02	1,0	1,79	0,68	0,5	0,37	0,68	3,0	18,86	0,5	13
QLT IMPERADOR	QLT DOCK MULLER	CEIP	3	47	0,71	0,64	>50	8,88	0,56	0,5	2,22	0,29	15,0	1,85	0,57	30,0	10,73	4,0	0,51	0,59	20,0	0,35	0,57	4,0	11,96	6,0	106
FARAO FIV FVC	REM USP	PO/CEIP	27	1437	0,18	0,90	>50	8,64	0,89	1,0	6,83	0,66	0,1	3,76	0,88	15,0	12,40	2,0	1,01	0,89	6,0	0,24	0,89	15,0	13,64	3,0	63
CFM DIAMANTE	CFM ENXUTO	CEIP	23	2130	0,15	0,89	>50	8,50	0,91	1,0	5,93	0,80	0,1	2,73	0,89	25,0	11,23	3,0	0,40	0,91	25,0	0,22	0,92	15,0	10,57	9,0	154
QLT HATH	PROVADOR (IZ)	M CEIP	5	88	0,43	0,63	>50	8,49	0,67	1,0	4,01	0,35	2,0	3,83	0,64	15,0	12,32	2,0	0,27	0,69	30,0	0,18	0,66	20,0	10,57	9,0	155
BRASIL FIV FVC	REM STATES	PO/CEIP	13	632	1,94	0,84	>50	8,45	0,83	1,0	2,74	0,36	9,0	8,21	0,81	0,5	16,66	0,5	0,23	0,81	30,0	0,35	0,81	4,0	16,26	1,0	28
QLT PRIME DA BARRA	QLT JATO	CEIP	4	97	-0,94	0,71	1,0	8,44	0,65	1,0	-3,70	0,25	>50	6,83	0,58	2,0	15,27	0,5	2,88	0,56	0,1	0,28	0,58	8,0	22,32	0,1	3
BATUTA DA MN	BACANA MN	PO	3	40	1,01	0,62	>50	8,40	0,53	1,0	-0,25	0,22	>50	8,85	0,56	0,5	17,25	0,5	0,00	0,57	>50	-0,02	1,00	>50	11,28	7,0	135
PLAYBOY MAT	PROVADOR (IZ)	PO	7	277	-0,37	0,75	15,0	8,35	0,77	1,0	-0,42	0,47	>50	3,17	0,77	20,0	11,52	3,0	-0,29	0,78	>50	0,21	0,77	15,0	8,60	15,0	219
QLT NOAH	QLT KING	CEIP	14	326	-0,22	0,82	25,0	8,33	0,80	1,0	-1,96	0,45	>50	9,86	0,77	0,1	18,18	0,1	0,62	0,79	15,0	0,31	0,77	6,0	18,22	0,5	18
BACANA MN	C 4580 DA MN	PO	20	864	0,49	0,85	>50	8,26	0,86	1,0	-0,49	0,70	>50	6,34	0,86	3,0	14,59	1,0	0,01	0,87	>50	0,18	0,87	25,0	11,67	7,0	120
CFM VULCANO	CFM MINERIO	CEIP	5	190	-0,13	0,76	30,0	8,19	0,75	1,0	-0,43	0,35	>50	3,23	0,74	20,0	11,41	3,0	0,67	0,73	15,0	0,22	0,75	15,0	11,55	7,0	126
COWBOY MAT	VELERO MAT	PO	4	199	1,83	0,72	>50	8,16	0,73	1,0	1,68	0,12	20,0	4,58	0,72	9,0	12,74	2,0	0,73	0,72	15,0	0,18	0,73	20,0	12,39	5,0	90
QUARK DA COL	ZEFEC ABDALA	PO	15	1049	1,30	0,88	>50	8,15	0,88	1,0	4,01	0,74	2,0	-0,80	0,85	>50	7,36	15,0	0,32	0,88	30,0	0,17	0,87	25,0	6,58	25,0	292
GENETICO (IZ)	GIM DE GARCA	PO	7	177	0,95	0,72	>50	8,06	0,76	1,0	1,30	0,63	25,0	0,79	0,77	>50	8,84	8,0	0,92	0,80	8,0	0,13	0,73	30,0	9,15	15,0	201
QLT DINAMITE	CFM DIAMANTE	CEIP	21	3538	-0,42	0,92	15,0	7,99	0,93	1,0	-0,90	0,83	>50	4,28	0,91	10,0	12,27	2,0	-0,05	0,93	>50	0,32	0,94	5,0	11,48	7,0	129
CFM REGENTE	CFM JACUMA	CEIP	4	80	0,28	0,67	>50	7,98	0,63	1,0	2,44	0,23	10,0	0,08	0,61	>50	8,06	10,0	0,46	0,66	25,0	0,33	0,64	5,0	9,70	10,0	180
REM ARMADOR	REM TORIXOREU	PO	13	871	0,15	0,85	>50	7,90	0,85	2,0	2,99	0,62	7,0	6,02	0,85	4,0	13,92	1,0	1,07	0,86	5,0	0,23	0,85	15,0	15,18	2,0	44
QLT ORACULO	QLT LIDER	CEIP	11	766	0,51	0,85	>50	7,87	0,86	2,0	-0,99	0,57	>50	5,16	0,84	6,0	13,02	2,0	0,15	0,84	40,0	0,32	0,83	5,0	12,79	5,0	80
PAINT ESTEIO	MARISCO (IZ)	CEIP	7	151	1,04	0,76	>50	7,85	0,74	2,0	-0,49	0,46	>50	5,40	0,73	5,0	13,26	2,0	0,71	0,74	15,0	0,12	0,75	30,0	12,16	6,0	100
VERNON MAT	REM ARMADOR	PO	5	87	0,59	0,67	>50	7,84	0,66	2,0	2,07	0,25	15,0	6,42	0,63	3,0	14,26	1,0	-0,41	0,65	>50	0,30	0,64	7,0	11,85	6,0	112
RAIN RSAN	CFM BACKUP	PO	4	42	-0,12	0,58	40,0	7,78	0,50	2,0	3,92	0,21	3,0	1,31	0,51	40,0	9,09	8,0	0,41	0,51	25,0	0,05	0,60	>50	6,92	20,0	280

Nome do Touro	Pai	Categoria	Rebanhos	Filhos	DEP Peso Nascimento	Acurácia	Percentil	DEP Direta Peso Desmama	Acurácia	Percentil	DEP Desmama Materno	Acurácia	Percentil	DEP Ganho pós Desmama	Acurácia	Percentil	DEP Peso Sobreano	Percentil	Escrotal 450 dias	Acurácia	Percentil	DEP Musculosidade	Acurácia	Percentil	Indice Qualitas	Percentil	Rank Geral
CFM MARCO	CFM JIM	CEIP	18	1765	-0,86	0,90	2,0	2,39	0,91	30,0	9,48	0,74	0,1	1,18	0,89	40,0	3,58	30,0	1,05	0,91	6,0	0,33	0,92	5,0	9,59	10,0	187
CFM QUORUM	CFM HERDEIRO	CEIP	9	234	-0,39	0,79	15,0	6,89	0,77	3,0	8,34	0,53	0,1	7,27	0,75	1,0	14,15	1,0	1,94	0,79	0,5	0,09	0,79	40,0	16,50	1,0	24
CFM OLIMPO	CFM DIAMANTE	CEIP	4	297	0,34	0,81	>50	9,87	0,80	0,5	8,32	0,56	0,1	5,96	0,78	4,0	15,83	0,5	1,01	0,80	6,0	0,33	0,81	5,0	17,13	1,0	21
CFM PLUS	CFM MARCO	CEIP	6	226	-0,75	0,79	3,0	6,81	0,77	3,0	8,18	0,45	0,1	3,52	0,75	15,0	10,33	5,0	1,72	0,78	1,0	0,37	0,77	3,0	16,27	1,0	26
ERUG DE NAVIRAI	TECELAO DA SM	PO	10	246	0,55	0,78	>50	0,74	0,74	>50	8,17	0,40	0,1	-3,42	0,74	>50	-2,67	>50	0,53	0,73	20,0	-0,14	1,00	>50	-2,67	>50	439
QLT IMPAR	CFM MARCO	CEIP	3	41	-0,52	0,57	9,0	-0,97	0,58	>50	8,07	0,28	0,1	0,39	0,59	>50	-0,58	>50	0,13	0,61	40,0	0,27	0,59	9,0	3,75	40,0	356
QLT DEMOLIDOR	CFM DIAMANTE	CEIP	13	1175	-0,45	0,87	10,0	7,61	0,89	2,0	7,40	0,71	0,1	2,10	0,86	30,0	9,71	6,0	0,69	0,89	15,0	0,09	0,89	40,0	8,75	15,0	214
REM USP	REM QUISCO	PO	37	2767	-0,10	0,91	40,0	5,20	0,92	8,0	7,24	0,77	0,1	4,65	0,91	9,0	9,84	6,0	0,47	0,91	20,0	0,23	0,92	15,0	10,83	8,0	146
QLT OVNI	QLT LABIRINTO	CEIP	15	447	-1,15	0,82	0,5	-0,30	0,83	>50	7,18	0,49	0,1	5,82	0,80	4,0	5,53	20,0	0,61	0,82	15,0	0,38	0,81	2,0	11,39	7,0	131
CFM HEBRAICO	CFM HEBREU	CEIP	15	1004	0,39	0,85	>50	1,94	0,88	40,0	6,93	0,67	0,1	6,77	0,84	2,0	8,71	9,0	1,10	0,88	5,0	0,13	0,87	30,0	11,63	7,0	121
FARAO FIV FVC	REM USP	PO/CEIP	27	1437	0,18	0,90	>50	8,64	0,89	1,0	6,83	0,66	0,1	3,76	0,88	15,0	12,40	2,0	1,01	0,89	6,0	0,24	0,89	15,0	13,64	3,0	63
QLT VP 110308	QLT ITU	CEIP	6	131	-1,23	0,73	0,1	3,64	0,71	20,0	6,71	0,32	0,1	6,52	0,69	3,0	10,15	5,0	1,30	0,71	3,0	0,07	0,68	40,0	12,10	6,0	101
ZAPP BEABISA	REM ARMADOR	PO	11	351	0,51	0,76	>50	4,07	0,79	15,0	6,70	0,32	0,1	4,30	0,77	10,0	8,37	10,0	1,45	0,78	2,0	0,06	0,79	>50	10,81	8,0	148
CEN 3348 LAMBISCO	CEN 1619 CALIBRE	PO	5	140	-0,38	0,70	15,0	0,98	0,66	>50	6,52	0,29	0,1	0,91	0,68	>50	1,90	>50	-0,95	0,67	>50	-0,19	0,66	>50	-4,09	>50	455
QLT DOUTOR	CFM IBOPE	CEIP	3	69	-0,32	0,63	20,0	2,97	0,62	25,0	6,45	0,29	0,1	1,74	0,59	30,0	4,70	25,0	1,39	0,63	2,0	0,02	0,62	>50	7,38	20,0	270
VINIL DA MATINHA	RASTAN MAT	PO	13	130	-0,81	0,70	2,0	4,27	0,71	15,0	6,41	0,38	0,1	3,55	0,69	15,0	7,82	10,0	0,09	0,68	>50	0,30	0,68	7,0	9,18	15,0	199
QLT LABIRINTO	CFM NOTAVEL	CEIP	21	1206	-1,17	0,88	0,5	1,95	0,89	40,0	6,31	0,66	0,1	4,48	0,87	10,0	6,43	15,0	1,01	0,88	6,0	0,17	0,87	25,0	9,98	10,0	174
CFM HEBREU	IPO MV	CEIP	7	337	0,22	0,71	>50	-0,46	0,80	>50	6,24	0,55	0,1	2,72	0,73	25,0	2,26	40,0	0,68	0,81	15,0	0,06	0,81	>50	4,89	30,0	330
QLT U5479 DA BARRA	QLT GRACO	CEIP	5	113	0,76	0,72	>50	-0,43	0,69	>50	6,10	0,29	0,1	7,01	0,69	2,0	6,58	15,0	1,32	0,69	3,0	0,34	0,68	4,0	13,98	3,0	58
QLT NETUNO	QLT GRACO	CEIP	8	263	0,47	0,77	>50	2,65	0,75	25,0	6,06	0,46	0,1	0,32	0,73	>50	2,96	40,0	1,05	0,75	6,0	0,14	0,74	30,0	6,63	25,0	289
CFM NUCLEO	CFM JARAGUA	CEIP	9	518	0,03	0,81	>50	2,68	0,84	25,0	6,00	0,59	0,1	1,37	0,80	40,0	4,05	30,0	0,20	0,84	40,0	0,08	0,83	40,0	4,14	40,0	348
CFM PAPUDO	FAULAD DA SC	CEIP	5	314	-0,32	0,63	20,0	3,09	0,78	25,0	5,98	0,43	0,1	-2,85	0,77	>50	0,25	>50	1,35	0,78	2,0	-0,10	0,36	>50	2,06	>50	380
QLT ITU	CFM DIAMANTE	CEIP	4	52	-0,90	0,62	1,0	7,12	0,62	3,0	5,94	0,32	0,1	0,47	0,63	>50	7,59	10,0	0,50	0,65	20,0	0,07	0,62	40,0	6,37	25,0	299
CFM DIAMANTE	CFM ENXUTO	CEIP	23	2130	0,15	0,89	>50	8,50	0,91	1,0	5,93	0,80	0,1	2,73	0,89	25,0	11,23	3,0	0,40	0,91	25,0	0,22	0,92	15,0	10,57	9,0	154
QLT GYN	QLT DEMOLIDOR	CEIP	4	80	-1,01	0,63	1,0	5,13	0,66	9,0	5,93	0,39	0,1	5,07	0,66	7,0	10,20	5,0	0,85	0,68	9,0	0,35	0,66	4,0	13,77	3,0	62
TAJU DE GARCA	LUDY DE GARCA	PO	3	49	0,18	0,62	>50	2,69	0,56	25,0	5,92	0,35	0,1	-3,14	0,60	>50	-0,45	>50	-0,78	0,57	>50	-0,22	0,49	>50	-6,46	>50	479
GAFAR TE DE NAVIRAI	TECELAO DA SM	PO	4	177	0,11	0,69	>50	-0,69	0,75	>50	5,89	0,33	0,1	3,47	0,70	15,0	2,78	40,0	-0,46	0,72	>50	0,03	0,72	>50	1,51	>50	386
CFM NOTAVEL	CFM HALTERES	CEIP	8	375	-1,26	0,81	0,1	0,59	0,82	>50	5,88	0,59	0,1	3,87	0,80	15,0	4,45	30,0	1,42	0,82	2,0	0,41	0,81	2,0	13,02	4,0	78
QLT RENDIMENTO FVC	FARAO FIV FVC	CEIP	5	95	1,17	0,69	>50	6,22	0,66	5,0	5,86	0,25	0,1	0,30	0,64	>50	6,51	15,0	0,12	0,58	40,0	0,17	0,64	25,0	5,84	25,0	312
QLT LEGADO	CFM MARCO	CEIP	6	166	0,49	0,67	>50	-1,75	0,73	>50	5,84	0,35	0,1	2,13	0,70	30,0	0,38	>50	0,14	0,73	40,0	0,12	0,72	30,0	2,90	40,0	368
QLT NEMO	CFM MARCO	CEIP	6	119	-1,37	0,71	0,1	5,27	0,69	8,0	5,81	0,30	0,1	4,20	0,67	10,0	9,47	7,0	2,06	0,66	0,5	0,15	0,68	30,0	14,30	3,0	55
CFM JOSEPH	CFM DIAMANTE	CEIP	9	245	0,15	0,74	>50	2,79	0,76	25,0	5,64	0,47	0,5	2,38	0,72	25,0	5,18	25,0	0,33	0,76	30,0	0,24	0,73	15,0	7,49	20,0	267
REM TORIXOREU	REM QUISCO	PO	8	119	0,44	0,75	>50	6,89	0,72	3,0	5,50	0,42	0,5	6,67	0,70	2,0	13,56	1,0	0,85	0,71	9,0	0,28	0,71	9,0	15,07	2,0	45
QLT QUERUBIM	QLT NAPOLEAO	CEIP	9	200	-0,12	0,76	30,0	3,30	0,74	20,0	5,48	0,26	0,5	6,13	0,73	3,0	9,43	7,0	-0,23	0,73	>50	0,20	0,74	20,0	8,64	15,0	218
QLT I 80062	CONRAD AJ	CEIP	5	258	-0,11	0,80	40,0	-0,20	0,78	>50	5,48	0,45	0,5	4,66	0,76	9,0	4,46	30,0	0,23	0,77	40,0	0,16	0,77	25,0	6,55	25,0	293
QLT LORDE	CFM NOTAVEL	CEIP	25	1109	-0,97	0,89	1,0	-0,79	0,89	>50	5,42	0,69	0,5	4,46	0,86	10,0	3,67	30,0	0,29	0,88	30,0	0,42	0,89	1,0	9,56	10,0	188
QLT NAUTILUS	QLT INDIANO	CEIP	4	85	-0,39	0,69	15,0	0,37	0,66	>50	5,40	0,31	0,5	3,32	0,62	20,0	3,69	30,0	-0,07	0,67	>50	0,19	0,66	20,0	5,14	30,0	324
QLT QUARTEL	CFM QUORUM	CEIP	3	294	-1,60	0,79	0,1	1,53	0,78	40,0	5,38	0,33	0,5	9,65	0,76	0,1	11,18	4,0	1,87	0,78	0,5	0,35	0,77	4,0	18,98	0,5	12
QLT GRANIZO	QLT DINAMITE	CEIP	5	246	-0,22	0,76	25,0	5,91	0,78	5,0	5,34	0,54	0,5	4,24	0,75	10,0	10,15	5,0	0,16	0,79	40,0	0,42	0,79	1,0	12,36	5,0	93
QLT CAPITAO	CFM IBOPE	CEIP	3	241	-0,36	0,75	15,0	-0,90	0,78	>50	5,29	0,51	0,5	-1,14	0,76	>50	-2,03	>50	1,14	0,78	4,0	0,19	0,77	20,0	4,57	30,0	337
REM SABIA	REM MOYNE	PO	5	184	-0,20	0,78	25,0	3,09	0,74	25,0	5,26	0,44	0,5	3,12	0,73	20,0	6,21	20,0	0,99	0,74	7,0	0,30	1,00	7,0	10,99	8,0	141
D2268 DA MN	BITELO DS	PO	4	90	-0,26	0,70	20,0	6,18	0,62	5,0	5,26	0,27	0,5	4,74	0,60	8,0	10,92	4,0	0,30	0,64	30,0	0,30	1,00	7,0	11,74	6,0	117

Nome do Touro	Pai	Categoria	Rebanhos	Filhos	DEP Peso Nascimento	Acurácia	Percentil	DEP Direta Peso Desmama	Acurácia	Percentil	DEP Peso Ano	Acurácia	Percentil	DEP Ganho pós Desmama	Acurácia	Percentil	DEP Peso Sobreano	Percentil	Escrotal 450 dias	Acurácia	Percentil	DEP Musculosidade	Acurácia	Percentil	Indice Qualitas	Percentil	Rank Geral
CARANDAH MAT	VERNON MAT	PO	5	128	2,82	0,71	>50	18,97	0,69	0,1	26,94	0,64	0,1	7,79	0,68	1,0	26,76	0,1	0,61	0,67	15,0	0,33	0,66	5,0	22,07	0,1	4
REM GALO GENETICA ADITIVA	REM ESPIAO 007	PO	4	137	0,16	0,70	>50	13,78	0,68	0,1	21,31	0,64	0,1	6,63	0,68	2,0	20,41	0,1	0,77	0,67	10,0	0,31	1,00	7,0	18,64	0,5	15
CFM ELEITO	CFM BARBARO	CEIP	4	140	-0,30	0,72	20,0	5,57	0,71	7,0	19,12	0,63	0,1	16,50	0,67	0,1	22,07	0,1	1,06	0,71	5,0	0,34	0,70	4,0	24,00	0,1	2
REM DULLDOG	REM ARMADOR	PO	13	500	2,33	0,83	>50	13,17	0,82	0,1	19,12	0,79	0,1	8,25	0,81	0,5	21,42	0,1	0,93	0,81	8,0	0,08	0,81	40,0	17,22	1,0	20
REM CALDO NEGRO	REM UPONIC	PO	4	224	1,45	0,71	>50	9,72	0,70	0,5	18,93	0,66	0,1	9,88	0,70	0,1	19,60	0,1	0,47	0,70	20,0	-0,07	0,70	>50	13,61	3,0	64
REM DHEEF	REM ARMADOR	PO	8	392	1,44	0,73	>50	13,79	0,80	0,1	18,92	0,75	0,1	8,00	0,78	1,0	21,79	0,1	0,51	0,78	20,0	0,24	0,79	15,0	18,14	0,5	19
QLT QUIMICO	QLT LIDER	CEIP	11	302	0,85	0,80	>50	11,85	0,79	0,1	18,39	0,73	0,1	8,38	0,77	0,5	20,23	0,1	1,26	0,77	3,0	0,61	0,77	0,1	24,56	0,1	1
COMBOIO FIV DA S NICE	REM ARMADOR	PO	3	118	0,40	0,69	>50	10,14	0,66	0,5	17,12	0,62	0,1	10,29	0,66	0,1	20,43	0,1	0,45	0,67	25,0	0,42	0,64	1,0	20,26	0,1	9
REM ESPIAO 007	REM AGORTAN	PO	10	642	-0,07	0,83	40,0	10,22	0,84	0,5	16,51	0,81	0,1	7,52	0,83	1,0	17,74	0,1	2,25	0,82	0,1	0,16	0,83	25,0	20,28	0,1	8
BATUTA DA MN	BACANA MN	PO	3	40	1,01	0,62	>50	8,40	0,53	1,0	15,07	0,50	0,5	8,85	0,56	0,5	17,25	0,5	0,00	0,57	>50	-0,02	1,00	>50	11,28	7,0	135
QLT NOAH	QLT KING	CEIP	14	326	-0,22	0,82	25,0	8,33	0,80	1,0	14,72	0,74	0,5	9,86	0,77	0,1	18,18	0,1	0,62	0,79	15,0	0,31	0,77	6,0	18,22	0,5	18
QLT SELETO DO NELORE BROLIO	QLT LOTADO	CEIP	15	244	2,23	0,79	>50	10,49	0,77	0,1	14,69	0,72	0,5	5,54	0,76	5,0	16,03	0,5	0,10	0,75	40,0	0,23	0,74	15,0	13,10	4,0	76
CFM OLIMPO	CFM DIAMANTE	CEIP	4	297	0,34	0,81	>50	9,87	0,80	0,5	14,34	0,75	0,5	5,96	0,78	4,0	15,83	0,5	1,01	0,80	6,0	0,33	0,81	5,0	17,13	1,0	21
CORINGA MAT	REM ARMADOR	PO	3	46	1,49	0,62	>50	9,05	0,55	0,5	14,12	0,50	0,5	6,71	0,56	2,0	15,76	0,5	0,27	0,52	30,0	0,15	0,55	30,0	12,77	5,0	82
CFM FABULOSO	CFM COLOSSO	CEIP	6	186	-1,13	0,72	0,5	5,04	0,74	9,0	13,85	0,67	0,5	11,54	0,71	0,1	16,58	0,5	1,79	0,69	0,5	0,33	0,70	5,0	21,70	0,1	5
HARIOLO DA TRADICAO	OESTE	PO	6	144	0,36	0,72	>50	4,23	0,70	15,0	13,64	0,63	0,5	11,60	0,68	0,1	15,83	0,5	-0,39	0,70	>50	0,27	0,70	10,0	13,95	3,0	59
VERNON MAT	REM ARMADOR	PO	5	87	0,59	0,67	>50	7,84	0,66	2,0	13,63	0,59	0,5	6,42	0,63	3,0	14,26	1,0	-0,41	0,65	>50	0,30	0,64	7,0	11,85	6,0	112
QLT NIOBIO	CFM OBSTINADO	CEIP	34	2864	0,34	0,92	>50	7,14	0,92	3,0	13,51	0,90	0,5	8,13	0,91	0,5	15,26	0,5	-0,12	0,91	>50	0,39	0,92	2,0	14,94	2,0	48
QLT LOTADO	QLT FANTASTICO	CEIP	21	1682	0,79	0,90	>50	9,35	0,91	0,5	13,50	0,87	0,5	4,66	0,89	9,0	14,01	1,0	-0,08	0,90	>50	0,37	0,89	3,0	13,01	4,0	79
QLT QUINCAS	QLT JAGUAR	CEIP	12	218	0,27	0,77	>50	5,42	0,76	7,0	13,49	0,70	0,5	10,42	0,73	0,1	15,84	0,5	1,28	0,76	3,0	0,46	0,75	0,5	21,11	0,1	6
QLT MAPINGUARI	QLT JUPITER	CEIP	8	251	0,52	0,78	>50	9,57	0,78	0,5	13,40	0,72	0,5	5,26	0,75	6,0	14,84	1,0	-0,67	0,77	>50	0,38	0,79	3,0	11,88	6,0	108
TARUMA TUL	LITIO AJ	CEIP	13	353	-0,05	0,78	>50	6,88	0,79	3,0	13,32	0,72	0,5	7,74	0,75	1,0	14,62	1,0	0,17	0,77	40,0	0,31	0,77	6,0	14,31	3,0	54
CFM VIKING	CFM SAMURAI	CEIP	12	771	0,12	0,87	>50	6,41	0,86	4,0	13,28	0,82	0,5	9,82	0,84	0,1	16,23	0,5	0,93	0,86	8,0	0,33	0,85	5,0	18,37	0,5	16
REM VOKOLO	REM RICKET	PO	10	201	1,02	0,74	>50	6,34	0,73	4,0	12,61	0,68	1,0	6,84	0,72	2,0	13,18	2,0	0,81	0,73	10,0	0,02	1,00	>50	11,55	7,0	125
ASTRAL DA VICK	SHERLOCK DA MATINHA	PO	3	240	0,30	0,70	>50	3,03	0,72	25,0	12,56	0,67	1,0	11,62	0,71	0,1	14,64	1,0	1,72	0,70	1,0	0,27	0,70	10,0	19,88	0,5	10
NADA DA BONS	GENETICO (IZ)	PO	4	77	1,25	0,70	>50	10,61	0,65	0,1	12,53	0,61	1,0	4,42	0,66	10,0	15,04	0,5	1,71	0,67	1,0	0,09	0,79	40,0	15,30	2,0	42
BRASIL FIV FVC	REM STATES	PO/CEIP	13	632	1,94	0,84	>50	8,45	0,83	1,0	12,46	0,79	1,0	8,21	0,81	0,5	16,66	0,5	0,23	0,81	30,0	0,35	0,81	4,0	16,26	1,0	28
QLT RUSTICO	QLT OURO NEGRO	CEIP	7	171	0,05	0,74	>50	6,62	0,73	3,0	12,45	0,68	1,0	7,69	0,72	1,0	14,31	1,0	0,30	0,72	30,0	0,43	0,71	1,0	16,12	1,0	29
JACANA AJ	BRAHMS AJ	CEIP	3	103	-0,37	0,62	15,0	8,94	0,68	0,5	12,37	0,63	1,0	5,08	0,67	7,0	14,02	1,0	1,79	0,68	0,5	0,37	0,68	3,0	18,86	0,5	13
REM ARMADOR	REM TORIXOREU	PO	13	871	0,15	0,85	>50	7,90	0,85	2,0	12,34	0,83	1,0	6,02	0,85	4,0	13,92	1,0	1,07	0,86	5,0	0,23	0,85	15,0	15,18	2,0	44
PAINT ESTEIO	MARISCO (IZ)	CEIP	7	151	1,04	0,76	>50	7,85	0,74	2,0	12,28	0,70	1,0	5,40	0,73	5,0	13,26	2,0	0,71	0,74	15,0	0,12	0,75	30,0	12,16	6,0	100
FARAO FIV FVC	REM USP	PO/CEIP	27	1437	0,18	0,90	>50	8,64	0,89	1,0	12,13	0,87	1,0	3,76	0,88	15,0	12,40	2,0	1,01	0,89	6,0	0,24	0,89	15,0	13,64	3,0	63
CFM QUORUM	CFM HERDEIRO	CEIP	9	234	-0,39	0,79	15,0	6,89	0,77	3,0	12,10	0,72	1,0	7,27	0,75	1,0	14,15	1,0	1,94	0,79	0,5	0,09	0,79	40,0	16,50	1,0	24
BACANA MN	C 4580 DA MN	PO	20	864	0,49	0,85	>50	8,26	0,86	1,0	12,08	0,84	1,0	6,34	0,86	3,0	14,59	1,0	0,01	0,87	>50	0,18	0,87	25,0	11,67	7,0	120
CFM VULCANO	CFM MINERIO	CEIP	5	190	-0,13	0,76	30,0	8,19	0,75	1,0	12,01	0,71	1,0	3,23	0,74	20,0	11,41	3,0	0,67	0,73	15,0	0,22	0,75	15,0	11,55	7,0	126
QUARUP BONS	REM VOKOLO	PO	6	252	-0,47	0,74	10,0	6,48	0,74	4,0	11,78	0,71	2,0	5,65	0,74	5,0	12,13	2,0	0,74	0,74	10,0	0,25	0,75	10,0	13,37	4,0	70
KOCHI KA	CFM BACKUP	PO	3	65	0,87	0,64	>50	7,31	0,59	2,0	11,72	0,55	2,0	7,54	0,60	1,0	14,85	1,0	1,07	0,59	5,0	0,22	1,00	15,0	16,02	1,0	31
QLT RARO	SHERLOCK DA MATINHA	CEIP	6	149	-0,01	0,72	>50	7,65	0,72	2,0	11,61	0,67	2,0	6,09	0,71	3,0	13,74	1,0	1,42	0,71	2,0	0,17	0,72	25,0	15,31	2,0	41
MANDARIN DA MAT	QUARK DA COL	PO	6	152	0,30	0,75	>50	9,01	0,72	0,5	11,45	0,67	2,0	4,04	0,70	10,0	13,05	2,0	0,08	0,72	>50	-0,04	0,70	>50	7,58	20,0	262
QLT SAMURAI DA JUNQUEIRA FRANCO	QLT LORDE	CEIP	7	92	0,23	0,69	>50	3,91	0,65	15,0	11,40	0,61	2,0	6,47	0,65	3,0	10,38	5,0	0,45	0,68	25,0	0,30	0,66	7,0	12,57	5,0	87
CFM CONSAGRADO	CFM SEGREDO	CEIP	9	253	0,36	0,77	>50	6,93	0,77	3,0	11,37	0,72	2,0	7,07	0,75	2,0	14,00	1,0	1,71	0,75	1,0	0,32	0,74	5,0	18,65	0,5	14
QLT KALAHARI	CFM ORGULHO	CEIP	11	378	0,88	0,81	>50	7,77	0,82	2,0	11,12	0,79	2,0	5,38	0,81	6,0	13,15	2,0	0,94	0,83	7,0	0,11	0,81	40,0	12,56	5,0	88

Nome do Touro	Pai	Categoria	Rebanhos	Filhos	DEP Peso Nascimento	Acurácia	Percentil	DEP Direta Peso Desmama	Acurácia	Percentil	DEP Desmama Materno	Acurácia	Percentil	DEP Ganho pós Desmama	Acurácia	Percentil	DEP Peso Sobreano	Percentil	DEP Perímetro Escrotal 450 dias	Acurácia	Percentil	DEP Musculosidade	Acurácia	Percentil	Indice Qualitas	Percentil	Rank Geral
CFM ELEITO	CFM BARBARO	CEIP	4	140	-0,30	0,72	20,0	5,57	0,71	7,0	3,73	0,21	3,0	16,50	0,67	0,1	22,07	0,1	1,06	0,71	5,0	0,34	0,70	4,0	24,00	0,1	2
ASTRAL DA VICK	SHERLOCK DA MATINHA	PO	3	240	0,30	0,70	>50	3,03	0,72	25,0	4,10	0,27	2,0	11,62	0,71	0,1	14,64	1,0	1,72	0,70	1,0	0,27	0,70	10,0	19,88	0,5	10
HARIOLO DA TRADICAO	OESTE	PO	6	144	0,36	0,72	>50	4,23	0,70	15,0	4,90	0,28	1,0	11,60	0,68	0,1	15,83	0,5	-0,39	0,70	>50	0,27	0,70	10,0	13,95	3,0	59
CFM FABULOSO	CFM COLOSSO	CEIP	6	186	-1,13	0,72	0,5	5,04	0,74	9,0	2,40	0,11	10,0	11,54	0,71	0,1	16,58	0,5	1,79	0,69	0,5	0,33	0,70	5,0	21,70	0,1	5
QLT QUINCAS	QLT JAGUAR	CEIP	12	218	0,27	0,77	>50	5,42	0,76	7,0	5,20	0,32	0,5	10,42	0,73	0,1	15,84	0,5	1,28	0,76	3,0	0,46	0,75	0,5	21,11	0,1	6
COMBOIO FIV DA S NICE	REM ARMADOR	PO	3	118	0,40	0,69	>50	10,14	0,66	0,5	3,22	0,15	6,0	10,29	0,66	0,1	20,43	0,1	0,45	0,67	25,0	0,42	0,64	1,0	20,26	0,1	9
REM CALDO NEGRO	REM UPONIC	PO	4	224	1,45	0,71	>50	9,72	0,70	0,5	1,85	0,29	20,0	9,88	0,70	0,1	19,60	0,1	0,47	0,70	20,0	-0,07	0,70	>50	13,61	3,0	64
QLT NOAH	QLT KING	CEIP	14	326	-0,22	0,82	25,0	8,33	0,80	1,0	-1,96	0,45	>50	9,86	0,77	0,1	18,18	0,1	0,62	0,79	15,0	0,31	0,77	6,0	18,22	0,5	18
CFM VIKING	CFM SAMURAI	CEIP	12	771	0,12	0,87	>50	6,41	0,86	4,0	1,66	0,57	20,0	9,82	0,84	0,1	16,23	0,5	0,93	0,86	8,0	0,33	0,85	5,0	18,37	0,5	16
QLT QUARTEL	CFM QUORUM	CEIP	3	294	-1,60	0,79	0,1	1,53	0,78	40,0	5,38	0,33	0,5	9,65	0,76	0,1	11,18	4,0	1,87	0,78	0,5	0,35	0,77	4,0	18,98	0,5	12
QLT SONIC DA AGROPONTIERI	QLT NERO	CEIP	15	234	-1,03	0,77	0,5	-0,08	0,77	>50	4,24	0,23	2,0	9,39	0,75	0,5	9,31	7,0	0,58	0,77	20,0	0,24	0,75	15,0	12,56	5,0	89
CAMPO GRANDE JCA	LITIO AJ	CEIP	3	84	-0,84	0,66	2,0	2,59	0,59	30,0	0,19	0,14	>50	9,35	0,59	0,5	11,94	3,0	0,23	0,61	40,0	0,36	0,57	3,0	14,38	3,0	52
CFM SUPREMO	CFM KRISHNA	CEIP	11	497	-0,40	0,84	15,0	3,93	0,83	15,0	-2,91	0,56	>50	9,03	0,82	0,5	12,97	2,0	0,38	0,83	25,0	0,41	0,83	1,0	15,87	1,0	32
BATUTA DA MN	BACANA MN	PO	3	40	1,01	0,62	>50	8,40	0,53	1,0	-0,25	0,22	>50	8,85	0,56	0,5	17,25	0,5	0,00	0,57	>50	-0,02	1,00	>50	11,28	7,0	135
QLT IMPRESSIONANTE	QLT FANTASTICO	CEIP	8	302	-0,83	0,77	2,0	1,15	0,80	>50	-1,89	0,56	>50	8,64	0,77	0,5	9,79	6,0	0,13	0,78	40,0	0,30	0,79	7,0	12,02	6,0	103
QLT MANDRAKE	QLT IMPRESSIONANTE	CEIP	44	3278	-1,22	0,93	0,1	0,52	0,93	>50	-1,40	0,76	>50	8,62	0,91	0,5	9,14	8,0	0,48	0,92	20,0	0,39	0,92	2,0	13,84	3,0	61
BARUCK MAT	SHERLOCK DA MATINHA	PO	9	187	1,03	0,75	>50	3,20	0,74	20,0	2,50	0,30	10,0	8,51	0,72	0,5	11,71	3,0	0,32	0,73	30,0	0,14	0,73	30,0	11,38	7,0	132
QLT QUIZ	QLT NERO	CEIP	4	189	-0,74	0,74	3,0	3,80	0,69	15,0	2,56	0,23	10,0	8,47	0,70	0,5	12,26	2,0	0,92	0,69	8,0	0,23	0,68	15,0	14,65	2,0	49
QLT QUIMICO	QLT LIDER	CEIP	11	302	0,85	0,80	>50	11,85	0,79	0,1	-7,97	0,30	>50	8,38	0,77	0,5	20,23	0,1	1,26	0,77	3,0	0,61	0,77	0,1	24,56	0,1	1
LITIO AJ	MACAMBIRA AJ	CEIP	18	788	-0,51	0,86	10,0	4,61	0,86	10,0	2,95	0,55	7,0	8,36	0,85	0,5	12,97	2,0	1,61	0,86	1,0	0,50	0,85	0,5	20,53	0,1	7
REM DULLDOG	REM ARMADOR	PO	13	500	2,33	0,83	>50	13,17	0,82	0,1	1,99	0,26	15,0	8,25	0,81	0,5	21,42	0,1	0,93	0,81	8,0	0,08	0,81	40,0	17,22	1,0	20
BRASIL FIV FVC	REM STATES	PO/CEIP	13	632	1,94	0,84	>50	8,45	0,83	1,0	2,74	0,36	9,0	8,21	0,81	0,5	16,66	0,5	0,23	0,81	30,0	0,35	0,81	4,0	16,26	1,0	28
QLT NIOBIO	CFM OBSTINADO	CEIP	34	2864	0,34	0,92	>50	7,14	0,92	3,0	-5,09	0,47	>50	8,13	0,91	0,5	15,26	0,5	-0,12	0,91	>50	0,39	0,92	2,0	14,94	2,0	48
QLT PERERE	CFM VIKING	CEIP	9	191	-0,14	0,77	30,0	3,69	0,75	20,0	-2,00	0,33	>50	8,05	0,70	1,0	11,74	3,0	1,07	0,76	5,0	0,11	0,74	40,0	13,19	4,0	74
REM DHEEF	REM ARMADOR	PO	8	392	1,44	0,73	>50	13,79	0,80	0,1	4,00	0,43	2,0	8,00	0,78	1,0	21,79	0,1	0,51	0,78	20,0	0,24	0,79	15,0	18,14	0,5	19
QLT INTRUSO	RM 208	CEIP	3	54	0,38	0,63	>50	5,33	0,59	8,0	-0,76	0,24	>50	7,96	0,58	1,0	13,29	2,0	1,85	0,62	0,5	0,14	0,59	30,0	16,72	1,0	23
CARANDAH MAT	VERNON MAT	PO	5	128	2,82	0,71	>50	18,97	0,69	0,1	1,26	0,16	25,0	7,79	0,68	1,0	26,76	0,1	0,61	0,67	15,0	0,33	0,66	5,0	22,07	0,1	4
QLT ROI	RMBZ 2017	CEIP	10	325	-0,49	0,80	10,0	1,54	0,80	40,0	4,65	0,13	1,0	7,78	0,78	1,0	9,31	7,0	0,82	0,78	10,0	0,30	0,79	7,0	13,58	3,0	65
TARUMA TUL	LITIO AJ	CEIP	13	353	-0,05	0,78	>50	6,88	0,79	3,0	1,34	0,24	25,0	7,74	0,75	1,0	14,62	1,0	0,17	0,77	40,0	0,31	0,77	6,0	14,31	3,0	54
QLT RUSTICO	QLT OURO NEGRO	CEIP	7	171	0,05	0,74	>50	6,62	0,73	3,0	2,45	0,14	10,0	7,69	0,72	1,0	14,31	1,0	0,30	0,72	30,0	0,43	0,71	1,0	16,12	1,0	29
QLT OBREIRO	QLT KING	CEIP	16	1630	-1,42	0,88	0,1	3,04	0,89	25,0	1,73	0,60	20,0	7,61	0,88	1,0	10,64	4,0	-0,51	0,88	>50	0,29	0,87	8,0	10,01	10,0	173
IRAK BONS	NADA DA BONS	PO/CEIP	5	83	2,03	0,65	>50	4,79	0,65	10,0	2,82	0,23	8,0	7,57	0,62	1,0	12,37	2,0	0,36	0,65	25,0	0,18	0,64	20,0	12,08	6,0	102
QLT SANSAO DA JUNQUEIRA FRANCO	QLT KING	CEIP	8	153	-0,58	0,75	7,0	-0,73	0,72	>50	-0,29	0,23	>50	7,57	0,72	1,0	6,84	15,0	0,87	0,75	9,0	0,24	0,72	15,0	11,57	7,0	124
KOCHI KA	CFM BACKUP	PO	3	65	0,87	0,64	>50	7,31	0,59	2,0	1,97	0,18	15,0	7,54	0,60	1,0	14,85	1,0	1,07	0,59	5,0	0,22	1,00	15,0	16,02	1,0	31
REM ESPIAO 007	REM AGORTAN	PO	10	642	-0,07	0,83	40,0	10,22	0,84	0,5	1,82	0,13	20,0	7,52	0,83	1,0	17,74	0,1	2,25	0,82	0,1	0,16	0,83	25,0	20,28	0,1	8
QLT LENDARIO	QLT FANTASTICO	CEIP	12	1235	0,10	0,88	>50	3,01	0,88	25,0	0,87	0,59	30,0	7,41	0,87	1,0	10,41	5,0	1,49	0,87	2,0	0,26	0,87	10,0	15,52	2,0	37
CFM QUORUM	CFM HERDEIRO	CEIP	9	234	-0,39	0,79	15,0	6,89	0,77	3,0	8,34	0,53	0,1	7,27	0,75	1,0	14,15	1,0	1,94	0,79	0,5	0,09	0,79	40,0	16,50	1,0	24
QLT KING	CFM NUCLEO	CEIP	48	10372	-0,75	0,95	3,0	4,48	0,95	10,0	-3,97	0,85	>50	7,26	0,94	1,0	11,73	3,0	-0,13	0,95	>50	0,34	0,96	4,0	12,22	5,0	99
QLT NAPOLEAO	SQ037510	CEIP	45	3766	-0,06	0,93	40,0	3,82	0,93	15,0	1,14	0,62	30,0	7,22	0,92	2,0	11,05	4,0	1,31	0,92	3,0	0,29	0,91	8,0	15,57	2,0	34
QLT SAUDOSO DA MATA VERDE	QLT MONTANHA	CEIP	10	154	-1,99	0,74	0,1	2,03	0,72	30,0	3,69	0,18	3,0	7,16	0,71	2,0	9,19	7,0	1,01	0,74	6,0	0,26	0,70	10,0	13,35	4,0	71
CFM OBSTINADO	CFM HERCULES	CEIP	12	667	0,02	0,86	>50	4,21	0,86	15,0	4,96	0,66	0,5	7,15	0,84	2,0	11,36	3,0	-0,21	0,86	>50	0,41	0,85	2,0	12,57	5,0	86
CFM CONSAGRADO	CFM SEGREDO	CEIP	9	253	0,36	0,77	>50	6,93	0,77	3,0	4,57	0,28	1,0	7,07	0,75	2,0	14,00	1,0	1,71	0,75	1,0	0,32	0,74	5,0	18,65	0,5	14

Nome do Touro	Pai	Categoria	Rebanhos	Filhos	DEP Peso Nascimento	Acurácia	Percentil	DEP Direta Peso Desmama	Acurácia	Percentil	DEP Desmama Materno	Acurácia	Percentil	DEP Ganho pós Desmama	Acurácia	Percentil	DEP Peso Sobreano	Percentil	Escrotal 450 dias	Acurácia	Percentil	DEP Musculosidade	Acurácia	Percentil	Indice Qualitas	Percentil	Rank Geral
CARANDAH MAT	VERNON MAT	PO	5	128	2,82	0,71	>50	18,97	0,69	0,1	1,26	0,16	25,0	7,79	0,68	1,0	26,76	0,1	0,61	0,67	15,0	0,33	0,66	5,0	22,07	0,1	4
CFM ELEITO	CFM BARBARO	CEIP	4	140	-0,30	0,72	20,0	5,57	0,71	7,0	3,73	0,21	3,0	16,50	0,67	0,1	22,07	0,1	1,06	0,71	5,0	0,34	0,70	4,0	24,00	0,1	2
REM DHEEF	REM ARMADOR	PO	8	392	1,44	0,73	>50	13,79	0,80	0,1	4,00	0,43	2,0	8,00	0,78	1,0	21,79	0,1	0,51	0,78	20,0	0,24	0,79	15,0	18,14	0,5	19
REM DULLDOG	REM ARMADOR	PO	13	500	2,33	0,83	>50	13,17	0,82	0,1	1,99	0,26	15,0	8,25	0,81	0,5	21,42	0,1	0,93	0,81	8,0	0,08	0,81	40,0	17,22	1,0	20
COMBOIO FIV DA S NICE	REM ARMADOR	PO	3	118	0,40	0,69	>50	10,14	0,66	0,5	3,22	0,15	6,0	10,29	0,66	0,1	20,43	0,1	0,45	0,67	25,0	0,42	0,64	1,0	20,26	0,1	9
REM GALO GENETICA ADITIVA	REM ESPIAO 007	PO	4	137	0,16	0,70	>50	13,78	0,68	0,1	1,69	0,09	20,0	6,63	0,68	2,0	20,41	0,1	0,77	0,67	10,0	0,31	1,00	7,0	18,64	0,5	15
QLT QUIMICO	QLT LIDER	CEIP	11	302	0,85	0,80	>50	11,85	0,79	0,1	-7,97	0,30	>50	8,38	0,77	0,5	20,23	0,1	1,26	0,77	3,0	0,61	0,77	0,1	24,56	0,1	1
REM CALDO NEGRO	REM UPONIC	PO	4	224	1,45	0,71	>50	9,72	0,70	0,5	1,85	0,29	20,0	9,88	0,70	0,1	19,60	0,1	0,47	0,70	20,0	-0,07	0,70	>50	13,61	3,0	64
QLT NOAH	QLT KING	CEIP	14	326	-0,22	0,82	25,0	8,33	0,80	1,0	-1,96	0,45	>50	9,86	0,77	0,1	18,18	0,1	0,62	0,79	15,0	0,31	0,77	6,0	18,22	0,5	18
REM ESPIAO 007	REM AGORTAN	PO	10	642	-0,07	0,83	40,0	10,22	0,84	0,5	1,82	0,13	20,0	7,52	0,83	1,0	17,74	0,1	2,25	0,82	0,1	0,16	0,83	25,0	20,28	0,1	8
BATUTA DA MN	BACANA MN	PO	3	40	1,01	0,62	>50	8,40	0,53	1,0	-0,25	0,22	>50	8,85	0,56	0,5	17,25	0,5	0,00	0,57	>50	-0,02	1,00	>50	11,28	7,0	135
BRASIL FIV FVC	REM STATES	PO/CEIP	13	632	1,94	0,84	>50	8,45	0,83	1,0	2,74	0,36	9,0	8,21	0,81	0,5	16,66	0,5	0,23	0,81	30,0	0,35	0,81	4,0	16,26	1,0	28
CFM FABULOSO	CFM COLOSSO	CEIP	6	186	-1,13	0,72	0,5	5,04	0,74	9,0	2,40	0,11	10,0	11,54	0,71	0,1	16,58	0,5	1,79	0,69	0,5	0,33	0,70	5,0	21,70	0,1	5
CFM VIKING	CFM SAMURAI	CEIP	12	771	0,12	0,87	>50	6,41	0,86	4,0	1,66	0,57	20,0	9,82	0,84	0,1	16,23	0,5	0,93	0,86	8,0	0,33	0,85	5,0	18,37	0,5	16
QLT SELETO DO NELORE BROLIO	QLT LOTADO	CEIP	15	244	2,23	0,79	>50	10,49	0,77	0,1	3,99	0,19	2,0	5,54	0,76	5,0	16,03	0,5	0,10	0,75	40,0	0,23	0,74	15,0	13,10	4,0	76
QLT QUINCAS	QLT JAGUAR	CEIP	12	218	0,27	0,77	>50	5,42	0,76	7,0	5,20	0,32	0,5	10,42	0,73	0,1	15,84	0,5	1,28	0,76	3,0	0,46	0,75	0,5	21,11	0,1	6
HARIOLO DA TRADICAO	OESTE	PO	6	144	0,36	0,72	>50	4,23	0,70	15,0	4,90	0,28	1,0	11,60	0,68	0,1	15,83	0,5	-0,39	0,70	>50	0,27	0,70	10,0	13,95	3,0	59
CFM OLIMPO	CFM DIAMANTE	CEIP	4	297	0,34	0,81	>50	9,87	0,80	0,5	8,32	0,56	0,1	5,96	0,78	4,0	15,83	0,5	1,01	0,80	6,0	0,33	0,81	5,0	17,13	1,0	21
QLT PRIME DA BARRA	QLT JATO	CEIP	4	97	-0,94	0,71	1,0	8,44	0,65	1,0	-3,70	0,25	>50	6,83	0,58	2,0	15,27	0,5	2,88	0,56	0,1	0,28	0,58	8,0	22,32	0,1	3
QLT NIOBIO	CFM OBSTINADO	CEIP	34	2864	0,34	0,92	>50	7,14	0,92	3,0	-5,09	0,47	>50	8,13	0,91	0,5	15,26	0,5	-0,12	0,91	>50	0,39	0,92	2,0	14,94	2,0	48
NADA DA BONS	GENETICO (IZ)	PO	4	77	1,25	0,70	>50	10,61	0,65	0,1	2,94	0,43	7,0	4,42	0,66	10,0	15,04	0,5	1,71	0,67	1,0	0,09	0,79	40,0	15,30	2,0	42
KOCHI KA	CFM BACKUP	PO	3	65	0,87	0,64	>50	7,31	0,59	2,0	1,97	0,18	15,0	7,54	0,60	1,0	14,85	1,0	1,07	0,59	5,0	0,22	1,00	15,0	16,02	1,0	31
QLT MAPINGUARI	QLT JUPITER	CEIP	8	251	0,52	0,78	>50	9,57	0,78	0,5	-0,82	0,44	>50	5,26	0,75	6,0	14,84	1,0	-0,67	0,77	>50	0,38	0,79	3,0	11,88	6,0	108
ASTRAL DA VICK	SHERLOCK DA MATINHA	PO	3	240	0,30	0,70	>50	3,03	0,72	25,0	4,10	0,27	2,0	11,62	0,71	0,1	14,64	1,0	1,72	0,70	1,0	0,27	0,70	10,0	19,88	0,5	10
TARUMA TUL	LITIO AJ	CEIP	13	353	-0,05	0,78	>50	6,88	0,79	3,0	1,34	0,24	25,0	7,74	0,75	1,0	14,62	1,0	0,17	0,77	40,0	0,31	0,77	6,0	14,31	3,0	54
BACANA MN	C 4580 DA MN	PO	20	864	0,49	0,85	>50	8,26	0,86	1,0	-0,49	0,70	>50	6,34	0,86	3,0	14,59	1,0	0,01	0,87	>50	0,18	0,87	25,0	11,67	7,0	120
QLT RUSTICO	QLT OURO NEGRO	CEIP	7	171	0,05	0,74	>50	6,62	0,73	3,0	2,45	0,14	10,0	7,69	0,72	1,0	14,31	1,0	0,30	0,72	30,0	0,43	0,71	1,0	16,12	1,0	29
VERNON MAT	REM ARMADOR	PO	5	87	0,59	0,67	>50	7,84	0,66	2,0	2,07	0,25	15,0	6,42	0,63	3,0	14,26	1,0	-0,41	0,65	>50	0,30	0,64	7,0	11,85	6,0	112
CFM QUORUM	CFM HERDEIRO	CEIP	9	234	-0,39	0,79	15,0	6,89	0,77	3,0	8,34	0,53	0,1	7,27	0,75	1,0	14,15	1,0	1,94	0,79	0,5	0,09	0,79	40,0	16,50	1,0	24
JACANA AJ	BRAHMS AJ	CEIP	3	103	-0,37	0,62	15,0	8,94	0,68	0,5	2,21	0,36	15,0	5,08	0,67	7,0	14,02	1,0	1,79	0,68	0,5	0,37	0,68	3,0	18,86	0,5	13
QLT LOTADO	QLT FANTASTICO	CEIP	21	1682	0,79	0,90	>50	9,35	0,91	0,5	1,71	0,71	20,0	4,66	0,89	9,0	14,01	1,0	-0,08	0,90	>50	0,37	0,89	3,0	13,01	4,0	79
CFM CONSAGRADO	CFM SEGREDO	CEIP	9	253	0,36	0,77	>50	6,93	0,77	3,0	4,57	0,28	1,0	7,07	0,75	2,0	14,00	1,0	1,71	0,75	1,0	0,32	0,74	5,0	18,65	0,5	14
REM ARMADOR	REM TORIXOREU	PO	13	871	0,15	0,85	>50	7,90	0,85	2,0	2,99	0,62	7,0	6,02	0,85	4,0	13,92	1,0	1,07	0,86	5,0	0,23	0,85	15,0	15,18	2,0	44
QLT RARO	SHERLOCK DA MATINHA	CEIP	6	149	-0,01	0,72	>50	7,65	0,72	2,0	2,90	0,20	8,0	6,09	0,71	3,0	13,74	1,0	1,42	0,71	2,0	0,17	0,72	25,0	15,31	2,0	41
REM TORIXOREU	REM QUISCO	PO	8	119	0,44	0,75	>50	6,89	0,72	3,0	5,50	0,42	0,5	6,67	0,70	2,0	13,56	1,0	0,85	0,71	9,0	0,28	0,71	9,0	15,07	2,0	45
PROVADOR (IZ)	MARISCO (IZ)	PO	14	327	1,37	0,76	>50	10,08	0,81	0,5	-1,37	0,60	>50	3,38	0,79	15,0	13,46	1,0	-0,26	0,82	>50	0,32	0,81	5,0	11,15	8,0	139
QLT INTRUSO	RM 208	CEIP	3	54	0,38	0,63	>50	5,33	0,59	8,0	-0,76	0,24	>50	7,96	0,58	1,0	13,29	2,0	1,85	0,62	0,5	0,14	0,59	30,0	16,72	1,0	23
PAINT ESTEIO	MARISCO (IZ)	CEIP	7	151	1,04	0,76	>50	7,85	0,74	2,0	-0,49	0,46	>50	5,40	0,73	5,0	13,26	2,0	0,71	0,74	15,0	0,12	0,75	30,0	12,16	6,0	100
REM VOKOLO	REM RICKET	PO	10	201	1,02	0,74	>50	6,34	0,73	4,0	3,84	0,31	3,0	6,84	0,72	2,0	13,18	2,0	0,81	0,73	10,0	0,02	1,00	>50	11,55	7,0	125
QLT KALAHARI	CFM ORGULHO	CEIP	11	378	0,88	0,81	>50	7,77	0,82	2,0	-0,64	0,57	>50	5,38	0,81	6,0	13,15	2,0	0,94	0,83	7,0	0,11	0,81	40,0	12,56	5,0	88
MANDARIN DA MAT	QUARK DA COL	PO	6	152	0,30	0,75	>50	9,01	0,72	0,5	3,14	0,42	6,0	4,04	0,70	10,0	13,05	2,0	0,08	0,72	>50	-0,04	0,70	>50	7,58	20,0	262
QLT ORACULO	QLT LIDER	CEIP	11	766	0,51	0,85	>50	7,87	0,86	2,0	-0,99	0,57	>50	5,16	0,84	6,0	13,02	2,0	0,15	0,84	40,0	0,32	0,83	5,0	12,79	5,0	80

Nome do Touro	Pai	Categoria	Rebanhos	Filhos	DEP Peso Nascimento	Acurácia	Percentil	DEP Direta Peso Desmama	Acurácia	Percentil	DEP Ganho pós Desmama	Acurácia	Percentil	DEP Peso Sobreano	Percentil	DEP Perímetro Escrotal 365 dias	Acurácia	Percentil	DEP Perímetro Escrotal 450 dias	Acurácia	Percentil	DEP Musculosidade	Acurácia	Percentil	Índice Qualitas	Percentil	Rank Geral
REM ESPIAO 007	REM AGORTAN	PO	10	642	-0,07	0,83	40,0	10,22	0,84	0,5	7,52	0,83	1,0	17,74	0,1	1,59	0,83	0,1	2,25	0,82	0,1	0,16	0,83	25,0	20,28	0,1	8
QLT RAMBO	QLT NAPOLEAO	CO	7	207	0,26	0,78	>50	6,48	0,76	4,0	5,59	0,75	5,0	12,07	2,0	1,52	0,75	0,5	2,05	0,76	0,5	0,42	0,75	1,0	19,58	0,5	11
ASTRAL DA VICK	SHERLOCK DA MATINHA	PO	3	240	0,30	0,70	>50	3,03	0,72	25,0	11,62	0,71	0,1	14,64	1,0	1,42	0,70	0,5	1,72	0,70	1,0	0,27	0,70	10,0	19,88	0,5	10
JACANA AJ	BRAHMS AJ	CEIP	3	103	-0,37	0,62	15,0	8,94	0,68	0,5	5,08	0,67	7,0	14,02	1,0	1,39	0,66	0,5	1,79	0,68	0,5	0,37	0,68	3,0	18,86	0,5	13
QLT QUARTEL	CFM QUORUM	CEIP	3	294	-1,60	0,79	0,1	1,53	0,78	40,0	9,65	0,76	0,1	11,18	4,0	1,39	0,76	0,5	1,87	0,78	0,5	0,35	0,77	4,0	18,98	0,5	12
PAINT PHANTON	DVORAK AJ	CEIP	10	282	-0,17	0,74	30,0	2,58	0,75	30,0	3,95	0,71	15,0	6,53	15,0	1,36	0,69	0,5	2,03	0,71	0,5	0,21	0,72	20,0	13,41	4,0	68
QLT ORIGAMI	QLT INDICE	CEIP	13	1040	-0,92	0,88	1,0	5,07	0,88	9,0	5,13	0,86	7,0	10,20	5,0	1,31	0,84	0,5	1,88	0,86	0,5	0,23	0,85	15,0	15,53	2,0	35
CFM FABULOSO	CFM COLOSSO	CEIP	6	186	-1,13	0,72	0,5	5,04	0,74	9,0	11,54	0,71	0,1	16,58	0,5	1,28	0,68	1,0	1,79	0,69	0,5	0,33	0,70	5,0	21,70	0,1	5
QLT JORDÃO	KULAL AJ	CEIP	5	278	-0,93	0,79	1,0	2,07	0,78	30,0	4,65	0,76	9,0	6,72	15,0	1,28	0,76	1,0	1,75	0,80	0,5	0,16	0,79	25,0	12,32	5,0	96
QLT LEAL	KULAL AJ	CEIP	7	199	-0,55	0,74	8,0	2,53	0,75	30,0	3,12	0,73	20,0	5,65	20,0	1,27	0,74	1,0	1,60	0,77	1,0	0,27	0,74	9,0	12,26	5,0	97
QLT JATO	KULAL AJ	CEIP	30	2121	-0,95	0,91	1,0	-0,13	0,91	>50	2,74	0,90	25,0	2,61	40,0	1,27	0,89	1,0	1,79	0,90	0,5	0,32	0,91	5,0	11,83	6,0	113
AVESSO DA BELA TE	RAMBO DA MN	PO	10	193	0,76	0,76	>50	0,64	0,72	>50	3,32	0,74	20,0	3,96	30,0	1,24	0,74	1,0	1,51	0,76	1,0	-0,02	0,74	>50	7,46	20,0	268
QLT SINTETICO DA BARRA	QLT PRIME DA BARRA	CO	15	99	0,29	0,70	>50	2,13	0,67	30,0	6,33	0,66	3,0	8,46	9,0	1,24	0,68	1,0	1,94	0,69	0,5	0,32	0,66	5,0	16,37	1,0	25
QLT RARO	SHERLOCK DA MATINHA	CO	6	149	-0,01	0,72	>50	7,65	0,72	2,0	6,09	0,71	3,0	13,74	1,0	1,23	0,70	1,0	1,42	0,71	2,0	0,17	0,72	25,0	15,31	2,0	41
QLT RIO NEGRO DA BSB	SHERLOCK DA MATINHA	PO	7	243	0,56	0,74	>50	2,09	0,75	30,0	1,22	0,75	40,0	3,30	40,0	1,22	0,74	1,0	1,53	0,75	1,0	0,11	0,75	40,0	8,17	15,0	239
JACAMIM FIV DA BELA	REM QUILANO	PO	12	685	-0,48	0,86	10,0	3,54	0,86	20,0	6,56	0,83	2,0	10,10	5,0	1,21	0,81	1,0	1,46	0,83	2,0	0,20	0,85	20,0	14,21	3,0	56
LITIO AJ	MACAMBIRA AJ	CEIP	18	788	-0,51	0,86	10,0	4,61	0,86	10,0	8,36	0,85	0,5	12,97	2,0	1,20	0,84	1,0	1,61	0,86	1,0	0,50	0,85	0,5	20,53	0,1	7
KULAL AJ	CFM VISAO	CEIP	30	3642	-0,24	0,92	25,0	2,07	0,93	30,0	5,28	0,92	6,0	7,35	15,0	1,20	0,91	1,0	1,70	0,93	1,0	0,42	0,91	1,0	16,03	1,0	30
QLT QUAKER	QLT JATO	CEIP	8	190	-0,18	0,75	30,0	5,25	0,73	8,0	4,50	0,70	10,0	9,75	6,0	1,19	0,71	1,0	1,64	0,74	1,0	0,29	0,73	8,0	15,06	2,0	46
QLT QUICK	QLT NINJA	CEIP	16	511	-0,24	0,82	25,0	3,47	0,82	20,0	6,02	0,80	4,0	9,49	7,0	1,18	0,79	1,0	1,44	0,82	2,0	0,45	0,81	0,5	16,92	1,0	22
QLT RANGAI DA TOPGEN	QLT KING	CO	10	200	-0,73	0,76	4,0	-0,28	0,76	>50	2,85	0,75	20,0	2,57	40,0	1,17	0,73	1,0	1,58	0,75	1,0	0,20	0,75	20,0	9,64	10,0	186
CFM CONSAGRADO	CFM SEGREDO	CEIP	9	253	0,36	0,77	>50	6,93	0,77	3,0	7,07	0,75	2,0	14,00	1,0	1,17	0,74	1,0	1,71	0,75	1,0	0,32	0,74	5,0	18,65	0,5	14
ZAPP BEABISA	REM ARMADOR	PO	11	351	0,51	0,76	>50	4,07	0,79	15,0	4,30	0,77	10,0	8,37	10,0	1,16	0,78	1,0	1,45	0,78	2,0	0,06	0,79	>50	10,81	8,0	148
CFM PLUS	CFM MARCO	CEIP	6	226	-0,75	0,79	3,0	6,81	0,77	3,0	3,52	0,75	15,0	10,33	5,0	1,16	0,74	1,0	1,72	0,78	1,0	0,37	0,77	3,0	16,27	1,0	26
QLT N 6311	QLT CAPITAO	CEIP	3	290	-1,24	0,79	0,1	-3,44	0,79	>50	-0,47	0,78	>50	-3,91	>50	1,15	0,75	1,0	1,66	0,78	1,0	0,27	0,77	10,0	6,41	25,0	297
DAMASCO MAT	ZAPP BEABISA	PO	8	236	0,33	0,77	>50	3,73	0,76	15,0	4,91	0,74	7,0	8,64	9,0	1,15	0,73	1,0	1,29	0,74	3,0	0,19	0,73	20,0	12,25	5,0	98
CFM PAPUDO	FAULAD DA SC	CEIP	5	314	-0,32	0,63	20,0	3,09	0,78	25,0	-2,85	0,77	>50	0,25	>50	1,13	0,77	1,0	1,35	0,78	2,0	-0,10	0,36	>50	2,06	>50	380
CFM IBOPE	CFM CAPINEIRO	CEIP	19	1939	-0,20	0,89	25,0	1,07	0,91	>50	1,36	0,88	40,0	2,42	40,0	1,11	0,86	2,0	1,46	0,91	2,0	0,35	0,91	4,0	10,61	9,0	152
TRUCK DA ALÔ BRASIL	QUIL 7308 PERDIZES	PO	22	717	0,41	0,84	>50	5,28	0,85	8,0	5,99	0,83	4,0	11,27	3,0	1,11	0,83	2,0	1,39	0,84	2,0	0,27	0,85	10,0	15,26	2,0	43
QLT QUIMICO	QLT LIDER	CEIP	11	302	0,85	0,80	>50	11,85	0,79	0,1	8,38	0,77	0,5	20,23	0,1	1,11	0,76	2,0	1,26	0,77	3,0	0,61	0,77	0,1	24,56	0,1	1
CFM NOTAVEL	CFM HALTERES	CEIP	8	375	-1,26	0,81	0,1	0,59	0,82	>50	3,87	0,80	15,0	4,45	30,0	1,07	0,79	2,0	1,42	0,82	2,0	0,41	0,81	2,0	13,02	4,0	78
QLT QG	QLT MONTANHA	CEIP	3	177	-1,10	0,74	0,5	2,88	0,73	25,0	4,90	0,71	8,0	7,78	10,0	1,05	0,72	2,0	1,48	0,74	2,0	0,19	0,72	20,0	12,39	5,0	91
QLT RANGER	QLT ORIGINAL	CO	12	335	0,58	0,81	>50	6,28	0,80	4,0	6,08	0,78	3,0	12,36	2,0	1,04	0,77	2,0	1,00	0,77	6,0	0,25	0,79	10,0	14,42	3,0	51
REM ARMADOR	REM TORIXOREU	PO	13	871	0,15	0,85	>50	7,90	0,85	2,0	6,02	0,85	4,0	13,92	1,0	0,99	0,85	3,0	1,07	0,86	5,0	0,23	0,85	15,0	15,18	2,0	44
REM QUILANO	REM NITIDO	PO	28	1666	-0,28	0,90	20,0	0,96	0,90	>50	3,55	0,89	15,0	4,51	30,0	0,98	0,89	3,0	1,32	0,90	3,0	0,16	0,89	25,0	9,50	10,0	190
QLT MULTIPLO	QLT FATOR	CEIP	7	144	0,87	0,71	>50	0,32	0,72	>50	3,24	0,69	20,0	3,56	30,0	0,98	0,70	3,0	1,57	0,73	1,0	0,12	0,72	30,0	9,14	15,0	202
QLT LENDARIO	QLT FANTASTICO	CEIP	12	1235	0,10	0,88	>50	3,01	0,88	25,0	7,41	0,87	1,0	10,41	5,0	0,96	0,85	3,0	1,49	0,87	2,0	0,26	0,87	10,0	15,52	2,0	37
CFM UNICO	CFM QUOCIENTE	CEIP	10	494	-0,04	0,83	>50	1,99	0,83	30,0	3,80	0,81	15,0	5,79	20,0	0,95	0,80	3,0	1,47	0,83	2,0	0,04	0,83	>50	9,16	15,0	200
QLT KILIMANJARO	CFM RESGATE	CEIP	6	173	-0,05	0,68	>50	0,29	0,74	>50	3,81	0,72	15,0	4,10	30,0	0,94	0,73	3,0	1,52	0,75	1,0	0,05	0,72	>50	8,55	15,0	223
QLT QATAR	QLT JAGUAR	CEIP	14	646	0,11	0,85	>50	3,93	0,85	15,0	5,79	0,83	4,0	9,72	6,0	0,94	0,81	3,0	1,15	0,85	4,0	0,43	0,83	1,0	15,83	1,0	33
QLT HALEY	QLT DICXON	CEIP	17	976	-0,21	0,89	25,0	1,51	0,89	40,0	6,82	0,87	2,0	8,33	10,0	0,92	0,86	3,0	1,34	0,88	2,0	0,11	0,88	40,0	11,86	6,0	109
QUARUP BONS	REM VOKOLO	PO	6	252	-0,47	0,74	10,0	6,48	0,74	4,0	5,65	0,74	5,0	12,13	2,0	0,91	0,74	3,0	0,74	0,74	10,0	0,25	0,75	10,0	13,37	4,0	70

Nome do Touro	Pai	Categoria	Rebanhos	Filhos	DEP Peso Nascimento	Acurácia	Percentil	DEP Direta Peso Desmama	Acurácia	Percentil	DEP Desmama Materno	Acurácia	Percentil	DEP Ganho pós Desmama	Acurácia	Percentil	DEP Peso Sobreano	Percentil	DEP Perímetro Escrotal 450 dias	Acurácia	Percentil	DEP Musculosidade	Acurácia	Percentil	Indice Qualitas	Percentil	Rank Geral
REM ESPIAO 007	REM AGORTAN	PO	10	642	-0,07	0,83	40,0	10,22	0,84	0,5	1,82	0,13	20,0	7,52	0,83	1,0	17,74	0,1	2,25	0,82	0,1	0,16	0,83	25,0	20,28	0,1	8
QLT NEMO	CFM MARCO	CEIP	6	119	-1,37	0,71	0,1	5,27	0,69	8,0	5,81	0,30	0,1	4,20	0,67	10,0	9,47	7,0	2,06	0,66	0,5	0,15	0,68	30,0	14,30	3,0	55
QLT INDICE	CFM IBOPE	CEIP	15	461	0,28	0,78	>50	1,37	0,83	40,0	2,99	0,53	7,0	-0,12	0,78	>50	1,25	>50	2,06	0,80	0,5	0,25	0,81	10,0	10,05	10,0	170
QLT RAMBO	QLT NAPOLEAO	CEIP	7	207	0,26	0,78	>50	6,48	0,76	4,0	-2,65	0,21	>50	5,59	0,75	5,0	12,07	2,0	2,05	0,76	0,5	0,42	0,75	1,0	19,58	0,5	11
PAINT PHANTON	DVORAK AJ	CEIP	10	282	-0,17	0,74	30,0	2,58	0,75	30,0	1,66	0,21	20,0	3,95	0,71	15,0	6,53	15,0	2,03	0,71	0,5	0,21	0,72	20,0	13,41	4,0	68
QLT SINTETICO DA BARRA	QLT PRIME DA BARRA	CEIP	15	99	0,29	0,70	>50	2,13	0,67	30,0	-1,63	0,13	>50	6,33	0,66	3,0	8,46	9,0	1,94	0,69	0,5	0,32	0,66	5,0	16,37	1,0	25
CFM QUORUM	CFM HERDEIRO	CEIP	9	234	-0,39	0,79	15,0	6,89	0,77	3,0	8,34	0,53	0,1	7,27	0,75	1,0	14,15	1,0	1,94	0,79	0,5	0,09	0,79	40,0	16,50	1,0	24
QLT ORIGAMI	QLT INDICE	CEIP	13	1040	-0,92	0,88	1,0	5,07	0,88	9,0	3,90	0,50	3,0	5,13	0,86	7,0	10,20	5,0	1,88	0,86	0,5	0,23	0,85	15,0	15,53	2,0	35
QLT QUARTEL	CFM QUORUM	CEIP	3	294	-1,60	0,79	0,1	1,53	0,78	40,0	5,38	0,33	0,5	9,65	0,76	0,1	11,18	4,0	1,87	0,78	0,5	0,35	0,77	4,0	18,98	0,5	12
QLT PICASSO	QLT SQ5710	CEIP	4	158	-0,12	0,75	30,0	3,66	0,72	20,0	1,43	0,27	25,0	2,45	0,68	25,0	6,11	20,0	1,81	0,72	0,5	-0,03	0,70	>50	9,08	15,0	203
CFM FABULOSO	CFM COLOSSO	CEIP	6	186	-1,13	0,72	0,5	5,04	0,74	9,0	2,40	0,11	10,0	11,54	0,71	0,1	16,58	0,5	1,79	0,69	0,5	0,33	0,70	5,0	21,70	0,1	5
JACANA AJ	BRAHMS AJ	CEIP	3	103	-0,37	0,62	15,0	8,94	0,68	0,5	2,21	0,36	15,0	5,08	0,67	7,0	14,02	1,0	1,79	0,68	0,5	0,37	0,68	3,0	18,86	0,5	13
QLT JATO	KULAL AJ	CEIP	30	2121	-0,95	0,91	1,0	-0,13	0,91	>50	-9,74	0,77	>50	2,74	0,90	25,0	2,61	40,0	1,79	0,90	0,5	0,32	0,91	5,0	11,83	6,0	113
QLT GARANTIDO	QLT ZAP	CEIP	3	167	-0,69	0,68	5,0	1,00	0,74	>50	-0,67	0,42	>50	2,46	0,70	25,0	3,47	40,0	1,76	0,76	0,5	0,02	0,74	>50	8,14	15,0	240
QLT JORDÃO	KULAL AJ	CEIP	5	278	-0,93	0,79	1,0	2,07	0,78	30,0	0,72	0,51	40,0	4,65	0,76	9,0	6,72	15,0	1,75	0,80	0,5	0,16	0,79	25,0	12,32	5,0	96
ASTRAL DA VICK	SHERLOCK DA MATINHA	PO	3	240	0,30	0,70	>50	3,03	0,72	25,0	4,10	0,27	2,0	11,62	0,71	0,1	14,64	1,0	1,72	0,70	1,0	0,27	0,70	10,0	19,88	0,5	10
CFM PLUS	CFM MARCO	CEIP	6	226	-0,75	0,79	3,0	6,81	0,77	3,0	8,18	0,45	0,1	3,52	0,75	15,0	10,33	5,0	1,72	0,78	1,0	0,37	0,77	3,0	16,27	1,0	26
QLT PONTI	PROVADOR (IZ)	CEIP	3	84	0,36	0,57	>50	6,83	0,61	3,0	-2,51	0,23	>50	4,88	0,62	8,0	11,71	3,0	1,71	0,65	1,0	0,22	0,62	15,0	15,44	2,0	40
CFM CONSAGRADO	CFM SEGREDO	CEIP	9	253	0,36	0,77	>50	6,93	0,77	3,0	4,57	0,28	1,0	7,07	0,75	2,0	14,00	1,0	1,71	0,75	1,0	0,32	0,74	5,0	18,65	0,5	14
NADA DA BONS	GENETICO (IZ)	PO	4	77	1,25	0,70	>50	10,61	0,65	0,1	2,94	0,43	7,0	4,42	0,66	10,0	15,04	0,5	1,71	0,67	1,0	0,09	0,79	40,0	15,30	2,0	42
KULAL AJ	CFM VISAO	CEIP	30	3642	-0,24	0,92	25,0	2,07	0,93	30,0	-0,88	0,84	>50	5,28	0,92	6,0	7,35	15,0	1,70	0,93	1,0	0,42	0,91	1,0	16,03	1,0	30
BOLCHEVIQUE GR	GENETICO (IZ)	LA	8	402	1,43	0,76	>50	5,11	0,80	9,0	1,75	0,50	20,0	2,61	0,76	25,0	7,72	10,0	1,69	0,81	1,0	-0,13	0,77	>50	8,21	15,0	236
CFM DUQUE	CFM LG948311	CEIP	4	160	-0,37	0,75	15,0	6,11	0,71	5,0	1,58	0,26	20,0	5,25	0,67	6,0	11,37	3,0	1,66	0,70	1,0	0,24	0,70	15,0	15,51	2,0	38
QLT N 6311	QLT CAPITAO	CEIP	3	290	-1,24	0,79	0,1	-3,44	0,79	>50	2,12	0,54	15,0	-0,47	0,78	>50	-3,91	>50	1,66	0,78	1,0	0,27	0,77	10,0	6,41	25,0	297
QLT INCA	CFM JURUBEBA	CEIP	6	203	0,70	0,71	>50	1,28	0,76	40,0	5,05	0,48	0,5	6,78	0,72	2,0	8,06	10,0	1,65	0,70	1,0	0,23	0,74	15,0	14,21	3,0	57
QLT QUAKER	QLT JATO	CEIP	8	190	-0,18	0,75	30,0	5,25	0,73	8,0	-2,83	0,24	>50	4,50	0,70	10,0	9,75	6,0	1,64	0,74	1,0	0,29	0,73	8,0	15,06	2,0	46
LITIO AJ	MACAMBIRA AJ	CEIP	18	788	-0,51	0,86	10,0	4,61	0,86	10,0	2,95	0,55	7,0	8,36	0,85	0,5	12,97	2,0	1,61	0,86	1,0	0,50	0,85	0,5	20,53	0,1	7
CFM FENOMENO	ZEFEC ABDALA	CEIP	13	778	1,25	0,81	>50	4,12	0,86	15,0	-1,61	0,65	>50	0,44	0,81	>50	4,56	30,0	1,60	0,87	1,0	-0,16	0,87	>50	5,27	30,0	323
QLT LEAL	KULAL AJ	CEIP	7	199	-0,55	0,74	8,0	2,53	0,75	30,0	2,69	0,41	9,0	3,12	0,73	20,0	5,65	20,0	1,60	0,77	1,0	0,27	0,74	9,0	12,26	5,0	97
QLT RANGAI DA TOPGEN	QLT KING	CEIP	10	200	-0,73	0,76	4,0	-0,28	0,76	>50	1,78	0,22	20,0	2,85	0,75	20,0	2,57	40,0	1,58	0,75	1,0	0,20	0,75	20,0	9,64	10,0	186
QLT MULTIPLO	QLT FATOR	CEIP	7	144	0,87	0,71	>50	0,32	0,72	>50	1,53	0,39	20,0	3,24	0,69	20,0	3,56	30,0	1,57	0,73	1,0	0,12	0,72	30,0	9,14	15,0	202
QLT FARAO	CFM JURUBEBA	CEIP	3	76	0,03	0,69	>50	4,09	0,65	15,0	3,52	0,35	4,0	3,03	0,63	20,0	7,12	15,0	1,55	0,68	1,0	0,41	0,66	2,0	14,48	2,0	50
QLT RIO NEGRO DA BSB	SHERLOCK DA MATINHA	PO/CEIP	7	243	0,56	0,74	>50	2,09	0,75	30,0	2,71	0,21	9,0	1,22	0,75	40,0	3,30	40,0	1,53	0,75	1,0	0,11	0,75	40,0	8,17	15,0	239
QLT KILIMANJARO	CFM RESGATE	CEIP	6	173	-0,05	0,68	>50	0,29	0,74	>50	2,95	0,42	7,0	3,81	0,72	15,0	4,10	30,0	1,52	0,75	1,0	0,05	0,72	>50	8,55	15,0	223
AVESSO DA BELA TE	RAMBO DA MN	PO	10	193	0,76	0,76	>50	0,64	0,72	>50	3,47	0,53	4,0	3,32	0,74	20,0	3,96	30,0	1,51	0,76	1,0	-0,02	0,74	>50	7,46	20,0	268
QLT LENDARIO	QLT FANTASTICO	CEIP	12	1235	0,10	0,88	>50	3,01	0,88	25,0	0,87	0,59	30,0	7,41	0,87	1,0	10,41	5,0	1,49	0,87	2,0	0,26	0,87	10,0	15,52	2,0	37
QLT QG	QLT MONTANHA	CEIP	3	177	-1,10	0,74	0,5	2,88	0,73	25,0	4,33	0,28	2,0	4,90	0,71	8,0	7,78	10,0	1,48	0,74	2,0	0,19	0,72	20,0	12,39	5,0	91
CFM UNICO	CFM QUOCIENTE	CEIP	10	494	-0,04	0,83	>50	1,99	0,83	30,0	-2,06	0,51	>50	3,80	0,81	15,0	5,79	20,0	1,47	0,83	2,0	0,04	0,83	>50	9,16	15,0	200
JACAMIM FIV DA BELA	REM QUILANO	PO/CEIP	12	685	-0,48	0,86	10,0	3,54	0,86	20,0	5,20	0,54	0,5	6,56	0,83	2,0	10,10	5,0	1,46	0,83	2,0	0,20	0,85	20,0	14,21	3,0	56
CFM IBOPE	CFM CAPINEIRO	CEIP	19	1939	-0,20	0,89	25,0	1,07	0,91	>50	3,72	0,78	3,0	1,36	0,88	40,0	2,42	40,0	1,46	0,91	2,0	0,35	0,91	4,0	10,61	9,0	152
ZAPP BEABISA	REM ARMADOR	PO	11	351	0,51	0,76	>50	4,07	0,79	15,0	6,70	0,32	0,1	4,30	0,77	10,0	8,37	10,0	1,45	0,78	2,0	0,06	0,79	>50	10,81	8,0	148
QLT QUICK	QLT NINJA	CEIP	16	511	-0,24	0,82	25,0	3,47	0,82	20,0	0,70	0,28	40,0	6,02	0,80	4,0	9,49	7,0	1,44	0,82	2,0	0,45	0,81	0,5	16,92	1,0	22

Nome do Touro	Pai	Categoria	Rebanhos	Filhos	DEP Peso Nascimento	Acurácia	Percentil	DEP Direta Peso Desmama	Acurácia	Percentil	DEP Desmama Materno	Acurácia	Percentil	DEP Ganho pós Desmama	Acurácia	Percentil	DEP Peso Sobreano	Percentil	DEP Perímetro Escrotal 450 dias	Acurácia	Percentil	DEP Musculosidade	Acurácia	Percentil	Indice Qualitas	Percentil	Rank Geral
QLT QUIMICO	QLT LIDER	CEIP	11	302	0,85	0,80	>50	11,85	0,79	0,1	-7,97	0,30	>50	8,38	0,77	0,5	20,23	0,1	1,26	0,77	3,0	0,61	0,77	0,1	24,56	0,1	1
QLT JUSTICEIRO	QLT DINAMITE	CEIP	31	2867	1,08	0,92	>50	7,44	0,92	2,0	-2,95	0,78	>50	0,80	0,90	>50	8,24	10,0	-0,46	0,92	>50	0,61	0,91	0,1	10,78	9,0	149
QLT NINJA	QLT KAMIKAZE	CEIP	14	402	-0,14	0,83	30,0	-1,39	0,82	>50	-0,98	0,55	>50	3,48	0,81	15,0	2,09	>50	0,62	0,82	15,0	0,58	0,81	0,1	11,51	7,0	128
ARTILHEIRO FVC	REM ARMADOR	PO/CEIP	12	585	0,83	0,83	>50	6,56	0,81	4,0	1,44	0,29	25,0	3,09	0,80	20,0	9,65	6,0	-0,62	0,81	>50	0,53	0,79	0,1	10,71	9,0	150
ITA FM	LITIO AJ	CEIP	4	113	0,27	0,58	>50	4,27	0,65	15,0	1,13	0,14	30,0	5,31	0,65	6,0	9,58	6,0	1,01	0,64	6,0	0,52	0,64	0,1	16,27	1,0	27
LITIO AJ	MACAMBIRA AJ	CEIP	18	788	-0,51	0,86	10,0	4,61	0,86	10,0	2,95	0,55	7,0	8,36	0,85	0,5	12,97	2,0	1,61	0,86	1,0	0,50	0,85	0,5	20,53	0,1	7
QLT AMAZONAS	KULAL AJ M	CEIP	6	131	0,28	0,50	>50	7,37	0,69	2,0	0,64	0,23	40,0	1,83	0,66	30,0	9,20	7,0	0,46	0,71	25,0	0,48	0,66	0,5	12,78	5,0	81
PAINT FUTURO	QUARK DA COL	CEIP	4	101	-0,47	0,71	10,0	3,32	0,67	20,0	4,40	0,29	2,0	5,36	0,65	6,0	8,68	9,0	0,93	0,66	8,0	0,48	0,64	0,5	15,05	2,0	47
CIA TYSON HJ	ASSIS AJ	CEIP	6	235	-0,41	0,76	15,0	4,33	0,75	15,0	1,42	0,05	25,0	0,44	0,74	>50	4,77	25,0	0,25	0,74	30,0	0,47	0,74	0,5	9,31	15,0	194
QLT QUINCAS	QLT JAGUAR	CEIP	12	218	0,27	0,77	>50	5,42	0,76	7,0	5,20	0,32	0,5	10,42	0,73	0,1	15,84	0,5	1,28	0,76	3,0	0,46	0,75	0,5	21,11	0,1	6
QLT QUICK	QLT NINJA	CEIP	16	511	-0,24	0,82	25,0	3,47	0,82	20,0	0,70	0,28	40,0	6,02	0,80	4,0	9,49	7,0	1,44	0,82	2,0	0,45	0,81	0,5	16,92	1,0	22
QLT JUPITER	CFM NATIVO	CEIP	4	167	-0,41	0,70	15,0	1,61	0,73	40,0	1,87	0,43	15,0	3,97	0,71	15,0	5,57	20,0	-0,28	0,72	>50	0,45	0,72	1,0	8,98	15,0	206
QLT QATAR	QLT JAGUAR	CEIP	14	646	0,11	0,85	>50	3,93	0,85	15,0	1,79	0,36	20,0	5,79	0,83	4,0	9,72	6,0	1,15	0,85	4,0	0,43	0,83	1,0	15,83	1,0	33
QLT RUSTICO	QLT OURO NEGRO	CEIP	7	171	0,05	0,74	>50	6,62	0,73	3,0	2,45	0,14	10,0	7,69	0,72	1,0	14,31	1,0	0,30	0,72	30,0	0,43	0,71	1,0	16,12	1,0	29
QLT METEORO	CFM NATIVO	CEIP	12	309	-0,85	0,80	2,0	3,71	0,79	20,0	-3,40	0,51	>50	6,01	0,75	4,0	9,72	6,0	0,13	0,80	40,0	0,43	0,79	1,0	12,72	5,0	84
KULAL AJ	CFM VISAO	CEIP	30	3642	-0,24	0,92	25,0	2,07	0,93	30,0	-0,88	0,84	>50	5,28	0,92	6,0	7,35	15,0	1,70	0,93	1,0	0,42	0,91	1,0	16,03	1,0	30
QLT RAMBO	QLT NAPOLEAO	CEIP	7	207	0,26	0,78	>50	6,48	0,76	4,0	-2,65	0,21	>50	5,59	0,75	5,0	12,07	2,0	2,05	0,76	0,5	0,42	0,75	1,0	19,58	0,5	11
QLT GRANIZO	QLT DINAMITE	CEIP	5	246	-0,22	0,76	25,0	5,91	0,78	5,0	5,34	0,54	0,5	4,24	0,75	10,0	10,15	5,0	0,16	0,79	40,0	0,42	0,79	1,0	12,36	5,0	93
PAINT INCAL	ORFF AJ	CEIP	3	103	0,15	0,63	>50	1,91	0,55	40,0	-1,00	0,08	>50	0,93	0,54	40,0	2,85	40,0	-0,25	0,53	>50	0,42	0,75	1,0	6,36	25,0	300
QLT LORDE	CFM NOTAVEL	CEIP	25	1109	-0,97	0,89	1,0	-0,79	0,89	>50	5,42	0,69	0,5	4,46	0,86	10,0	3,67	30,0	0,29	0,88	30,0	0,42	0,89	1,0	9,56	10,0	188
CFM ESPECIAL	CFM TIETE	CEIP	5	178	0,73	0,68	>50	4,71	0,74	10,0	1,09	0,46	30,0	2,94	0,69	20,0	7,66	10,0	1,03	0,73	6,0	0,42	0,75	1,0	13,29	4,0	72
COMBOIO FIV DA S NICE	REM ARMADOR	PO	3	118	0,40	0,69	>50	10,14	0,66	0,5	3,22	0,15	6,0	10,29	0,66	0,1	20,43	0,1	0,45	0,67	25,0	0,42	0,64	1,0	20,26	0,1	9
CFM SUPREMO	CFM KRISHNA	CEIP	11	497	-0,40	0,84	15,0	3,93	0,83	15,0	-2,91	0,56	>50	9,03	0,82	0,5	12,97	2,0	0,38	0,83	25,0	0,41	0,83	1,0	15,87	1,0	32
QLT ROCKET	QLT OVNI	CEIP	18	542	-1,05	0,84	0,5	2,39	0,84	30,0	2,69	0,19	9,0	1,74	0,82	30,0	4,13	30,0	1,25	0,82	3,0	0,41	0,83	2,0	11,72	6,0	118
PAINT IMPACTO	MILAO DA FUNDEIO	CEIP	6	164	0,05	0,69	>50	5,53	0,74	7,0	-4,84	0,49	>50	3,15	0,71	20,0	8,68	9,0	-0,21	0,74	>50	0,41	0,74	2,0	9,96	10,0	175
TORPEDO PA	BACH AJ	CEIP	3	113	-0,23	0,70	25,0	4,52	0,69	10,0	2,69	0,26	9,0	7,04	0,67	2,0	11,56	3,0	0,34	0,67	30,0	0,41	0,66	2,0	14,34	3,0	53
MILAO DA FUNDEIO	GABINETE (IZ)	LA	7	312	0,84	0,68	>50	7,05	0,79	3,0	0,71	0,47	40,0	1,53	0,75	40,0	8,58	9,0	0,39	0,78	25,0	0,41	0,62	2,0	11,18	8,0	136
CFM NOTAVEL	CFM HALTERES	CEIP	8	375	-1,26	0,81	0,1	0,59	0,82	>50	5,88	0,59	0,1	3,87	0,80	15,0	4,45	30,0	1,42	0,82	2,0	0,41	0,81	2,0	13,02	4,0	78
CFM OBSTINADO	CFM HERCULES	CEIP	12	667	0,02	0,86	>50	4,21	0,86	15,0	4,96	0,66	0,5	7,15	0,84	2,0	11,36	3,0	-0,21	0,86	>50	0,41	0,85	2,0	12,57	5,0	86
QLT FARAO	CFM JURUBEBA	CEIP	3	76	0,03	0,69	>50	4,09	0,65	15,0	3,52	0,35	4,0	3,03	0,63	20,0	7,12	15,0	1,55	0,68	1,0	0,41	0,66	2,0	14,48	2,0	50
QLT ORIGINAL	CFM ORGULHO	CEIP	24	1163	-1,17	0,88	0,5	-1,07	0,88	>50	0,32	0,54	>50	4,13	0,87	10,0	3,06	40,0	0,78	0,87	10,0	0,39	0,87	2,0	10,32	10,0	160
QLT QUASAR	QLT JUSTICEIRO	CEIP	10	374	0,41	0,82	>50	4,68	0,81	10,0	-4,81	0,34	>50	3,93	0,79	15,0	8,60	9,0	-0,60	0,79	>50	0,39	0,79	2,0	8,78	15,0	212
QLT MAIO	QLT DACOTA	CEIP	11	460	0,26	0,83	>50	4,24	0,83	15,0	3,94	0,50	3,0	5,39	0,79	5,0	9,63	6,0	0,12	0,81	40,0	0,39	0,81	2,0	11,97	6,0	105
QLT NIOBIO	CFM OBSTINADO	CEIP	34	2864	0,34	0,92	>50	7,14	0,92	3,0	-5,09	0,47	>50	8,13	0,91	0,5	15,26	0,5	-0,12	0,91	>50	0,39	0,92	2,0	14,94	2,0	48
QLT MANDRAKE	QLT IMPRESSIONANTE	CEIP	44	3278	-1,22	0,93	0,1	0,52	0,93	>50	-1,40	0,76	>50	8,62	0,91	0,5	9,14	8,0	0,48	0,92	20,0	0,39	0,92	2,0	13,84	3,0	61
QLT RECANTO	QLT ORIGINAL	CEIP	5	88	-0,76	0,68	3,0	4,47	0,65	10,0	-0,79	0,17	>50	2,23	0,65	30,0	6,70	15,0	0,39	0,66	25,0	0,39	0,66	2,0	10,26	10,0	164
JAGUARARI DE CV	FAMOSO M DA RV	PO	4	40	0,61	0,61	>50	0,37	0,56	>50	0,12	0,14	>50	3,79	0,55	15,0	4,16	30,0	-0,98	0,56	>50	0,39	1,00	2,0	5,28	30,0	322
QLT ECO	CFM IBOPE	CEIP	4	117	-0,03	0,66	>50	-1,25	0,63	>50	3,56	0,39	4,0	-2,08	0,62	>50	-3,33	>50	0,69	0,66	15,0	0,39	0,64	2,0	4,69	30,0	333
QLT NARCOS	PAINT NITRO	CEIP	36	2173	1,03	0,91	>50	6,50	0,91	4,0	-4,27	0,40	>50	3,91	0,90	15,0	10,41	5,0	0,39	0,89	25,0	0,38	0,89	2,0	12,58	5,0	85
QLT OVNI	QLT LABIRINTO	CEIP	15	447	-1,15	0,82	0,5	-0,30	0,83	>50	7,18	0,49	0,1	5,82	0,80	4,0	5,53	20,0	0,61	0,82	15,0	0,38	0,81	2,0	11,39	7,0	131
QLT KAMIKAZE	QLT HEED	CEIP	16	578	-0,07	0,85	40,0	0,99	0,85	>50	1,64	0,60	20,0	1,15	0,84	40,0	2,14	40,0	-0,06	0,85	>50	0,38	0,85	2,0	6,11	25,0	308
QLT PIRAJU	QLT LORDE	CEIP	5	182	0,22	0,77	>50	4,37	0,75	15,0	4,12	0,35	2,0	4,77	0,72	8,0	9,15	7,0	0,73	0,74	15,0	0,38	0,72	2,0	13,22	4,0	73

Nome do Touro	Pai	Categoria	Rebanhos	Filhos	DEP Peso Nascimento	Acurácia	Percentil	DEP Direta Peso Desmama	Acurácia	Percentil	DEP Prob. Parto Precoce	Acurácia	Percentil	DEP Ganho pós Desmama	Acurácia	Percentil	DEP Peso Sobreano	Percentil	DEP Perímetro Escrotal 450 dias	Acurácia	Percentil	DEP Musculosidade	Acurácia	Percentil	Índice Qualitas	Percentil	Rank Geral
QLT K2	KULAL AJ	CEIP	12	317	0,11	0,75	>50	3,21	0,80	20,0	22,67	0,61	0,1	1,04	0,78	40,0	4,25	30,0	0,76	0,81	10,0	0,23	0,79	15,0	7,75	20,0	255
QLT NARCOS	PAINT NITRO	CEIP	36	2173	1,03	0,91	>50	6,50	0,91	4,0	22,37	0,68	0,1	3,91	0,90	15,0	10,41	5,0	0,39	0,89	25,0	0,38	0,89	2,0	12,58	5,0	85
SAMURAI DA MATINHA	NEHRU MAT	PO	13	391	0,39	0,81	>50	4,26	0,81	15,0	20,85	0,59	0,5	-1,08	0,77	>50	3,18	40,0	0,22	0,79	40,0	0,08	0,79	40,0	2,90	40,0	367
QLT INCA	CFM JURUBEBA	CEIP	6	203	0,70	0,71	>50	1,28	0,76	40,0	20,80	0,70	0,5	6,78	0,72	2,0	8,06	10,0	1,65	0,70	1,0	0,23	0,74	15,0	14,21	3,0	57
QLT NIOBIO	CFM OBSTINADO	CEIP	34	2864	0,34	0,92	>50	7,14	0,92	3,0	20,70	0,75	0,5	8,13	0,91	0,5	15,26	0,5	-0,12	0,91	>50	0,39	0,92	2,0	14,94	2,0	48
ZAPP BEABISA	REM ARMADOR	PO	11	351	0,51	0,76	>50	4,07	0,79	15,0	20,52	0,52	0,5	4,30	0,77	10,0	8,37	10,0	1,45	0,78	2,0	0,06	0,79	>50	10,81	8,0	148
QLT NAUTILUS	QLT INDIANO	CEIP	4	85	-0,39	0,69	15,0	0,37	0,66	>50	20,51	0,54	0,5	3,32	0,62	20,0	3,69	30,0	-0,07	0,67	>50	0,19	0,66	20,0	5,14	30,0	324
QLT IMPRESSIONANTE	QLT FANTASTICO	CEIP	8	302	-0,83	0,77	2,0	1,15	0,80	>50	20,27	0,72	1,0	8,64	0,77	0,5	9,79	6,0	0,13	0,78	40,0	0,30	0,79	7,0	12,02	6,0	103
CFM URUTU	CFM NOTAVEL	CEIP	6	296	-0,32	0,80	20,0	4,70	0,79	10,0	20,17	0,74	1,0	5,88	0,77	4,0	10,59	4,0	0,91	0,78	8,0	0,10	0,79	40,0	11,34	7,0	134
CFM VIKING	CFM SAMURAI	CEIP	12	771	0,12	0,87	>50	6,41	0,86	4,0	20,04	0,80	1,0	9,82	0,84	0,1	16,23	0,5	0,93	0,86	8,0	0,33	0,85	5,0	18,37	0,5	16
CORONEL DA MN	C8398 DA MN	PO	3	118	0,10	0,62	>50	2,63	0,65	30,0	19,77	0,49	1,0	2,84	0,66	20,0	5,47	20,0	0,51	0,58	20,0	-0,01	0,83	>50	5,13	30,0	325
TORPEDO PA	BACH AJ	CEIP	3	113	-0,23	0,70	25,0	4,52	0,69	10,0	19,76	0,59	1,0	7,04	0,67	2,0	11,56	3,0	0,34	0,67	30,0	0,41	0,66	2,0	14,34	3,0	53
CFM NATIVO	CFM JADE	CEIP	17	943	-0,17	0,87	30,0	3,30	0,88	20,0	19,74	0,69	1,0	5,06	0,85	7,0	8,35	10,0	0,83	0,88	10,0	0,07	0,87	40,0	9,27	15,0	197
CFM NOTAVEL	CFM HALTERES	CEIP	8	375	-1,26	0,81	0,1	0,59	0,82	>50	19,64	0,68	1,0	3,87	0,80	15,0	4,45	30,0	1,42	0,82	2,0	0,41	0,81	2,0	13,02	4,0	78
1713 DA LACADA	AKAMUN	PO	8	136	-0,63	0,74	6,0	0,83	0,69	>50	19,44	0,59	1,0	4,18	0,68	10,0	5,01	25,0	-0,35	0,69	>50	0,31	0,81	6,0	6,74	25,0	287
CFM OLIMPO	CFM DIAMANTE	CEIP	4	297	0,34	0,81	>50	9,87	0,80	0,5	19,30	0,66	1,0	5,96	0,78	4,0	15,83	0,5	1,01	0,80	6,0	0,33	0,81	5,0	17,13	1,0	21
CFM SUPREMO	CFM KRISHNA	CEIP	11	497	-0,40	0,84	15,0	3,93	0,83	15,0	19,26	0,79	1,0	9,03	0,82	0,5	12,97	2,0	0,38	0,83	25,0	0,41	0,83	1,0	15,87	1,0	32
JACAMIM FIV DA BELA	REM QUILANO	PO/CEIP	12	685	-0,48	0,86	10,0	3,54	0,86	20,0	18,98	0,75	2,0	6,56	0,83	2,0	10,10	5,0	1,46	0,83	2,0	0,20	0,85	20,0	14,21	3,0	56
REM ARMADOR	REM TORIXOREU	PO	13	871	0,15	0,85	>50	7,90	0,85	2,0	18,94	0,74	2,0	6,02	0,85	4,0	13,92	1,0	1,07	0,86	5,0	0,23	0,85	15,0	15,18	2,0	44
CFM BRILHANTE	CFM KRISHNA	CEIP	8	389	0,03	0,81	>50	7,23	0,82	2,0	18,93	0,71	2,0	0,33	0,79	>50	7,56	15,0	0,91	0,81	8,0	0,07	0,81	>50	7,54	20,0	263
QLT QUARTEL	CFM QUORUM	CEIP	3	294	-1,60	0,79	0,1	1,53	0,78	40,0	18,90	0,63	2,0	9,65	0,76	0,1	11,18	4,0	1,87	0,78	0,5	0,35	0,77	4,0	18,98	0,5	12
QLT I 80062	CONRAD AJ	CEIP	5	258	-0,11	0,80	40,0	-0,20	0,78	>50	18,78	0,67	2,0	4,66	0,76	9,0	4,46	30,0	0,23	0,77	40,0	0,16	0,77	25,0	6,55	25,0	293
QLT ROBUSTO	MILAO DA FUNDEIO	CEIP	11	711	0,47	0,83	>50	5,02	0,86	9,0	18,60	0,66	2,0	1,06	0,81	40,0	6,08	20,0	0,13	0,87	40,0	0,12	0,85	30,0	5,32	30,0	320
QLT LORDE	CFM NOTAVEL	CEIP	25	1109	-0,97	0,89	1,0	-0,79	0,89	>50	18,58	0,84	2,0	4,46	0,86	10,0	3,67	30,0	0,29	0,88	30,0	0,42	0,89	1,0	9,56	10,0	188
QLT PLATINI	QLT LOTADO	CEIP	9	246	-1,04	0,80	0,5	0,41	0,78	>50	18,31	0,70	2,0	0,23	0,76	>50	0,64	>50	0,98	0,79	7,0	0,20	0,77	20,0	5,94	25,0	310
QLT ORIGINAL	CFM ORGULHO	CEIP	24	1163	-1,17	0,88	0,5	-1,07	0,88	>50	18,06	0,77	2,0	4,13	0,87	10,0	3,06	40,0	0,78	0,87	10,0	0,39	0,87	2,0	10,32	10,0	160
CFM KILOBYTE	CFM CAPINEIRO	CEIP	11	1192	-0,22	0,88	25,0	4,68	0,89	10,0	18,04	0,65	2,0	1,72	0,83	30,0	6,41	20,0	0,20	0,89	40,0	0,27	0,89	10,0	7,79	20,0	254
CFM TOPAZIO	CFM MINERIO	CEIP	4	83	-0,32	0,68	20,0	3,77	0,64	15,0	18,02	0,56	2,0	6,56	0,60	2,0	10,33	5,0	0,83	0,60	10,0	0,32	0,60	6,0	13,91	3,0	60
QLT MOICANO	REM QUILANO	M CEIP	8	221	-0,31	0,76	20,0	2,30	0,76	30,0	17,95	0,61	2,0	-0,45	0,73	>50	1,85	>50	1,10	0,77	5,0	0,19	0,77	20,0	6,55	25,0	294
CFM UNICO	CFM QUOCIENTE	CEIP	10	494	-0,04	0,83	>50	1,99	0,83	30,0	17,94	0,78	2,0	3,80	0,81	15,0	5,79	20,0	1,47	0,83	2,0	0,04	0,83	>50	9,16	15,0	200
MANDARIN DA MAT	QUARK DA COL	PO	6	152	0,30	0,75	>50	9,01	0,72	0,5	17,92	0,60	2,0	4,04	0,70	10,0	13,05	2,0	0,08	0,72	>50	-0,04	0,70	>50	7,58	20,0	262
QLT JAGUAR	KULAL AJ	CEIP	28	1495	-0,29	0,90	20,0	1,15	0,90	>50	17,83	0,84	3,0	5,76	0,89	4,0	6,91	15,0	1,05	0,89	6,0	0,36	0,89	3,0	13,14	4,0	75
BACANA MN	C 4580 DA MN	PO	20	864	0,49	0,85	>50	8,26	0,86	1,0	17,64	0,77	3,0	6,34	0,86	3,0	14,59	1,0	0,01	0,87	>50	0,18	0,87	25,0	11,67	7,0	120
QLT M 6127	QLT CUMARU	CEIP	3	271	-0,05	0,79	>50	4,37	0,78	15,0	17,10	0,67	3,0	6,62	0,78	2,0	10,98	4,0	0,04	0,79	>50	0,21	0,79	20,0	10,43	9,0	157
REM USP	REM QUISCO	PO	37	2767	-0,10	0,91	40,0	5,20	0,92	8,0	17,01	0,86	3,0	4,65	0,91	9,0	9,84	6,0	0,47	0,91	20,0	0,23	0,92	15,0	10,83	8,0	146
QLT JAMBOCK	QLT DOCK MULLER	CEIP	14	553	0,03	0,84	>50	3,32	0,84	20,0	16,96	0,64	3,0	3,41	0,82	15,0	6,73	15,0	0,35	0,85	30,0	0,16	0,83	25,0	7,59	20,0	260
QLT QUENTAO	REM USP	CEIP	17	430	-0,43	0,83	15,0	4,24	0,81	15,0	16,90	0,61	4,0	4,72	0,80	8,0	8,96	8,0	0,96	0,82	7,0	0,32	0,81	6,0	13,02	4,0	77
QLT LANCER	QLT DACOTA	CEIP	7	295	0,25	0,79	>50	3,89	0,80	15,0	16,87	0,70	4,0	-0,79	0,79	>50	3,10	40,0	0,55	0,80	20,0	0,08	0,79	40,0	3,94	40,0	352
QLT KILOS	CFM ORGULHO	CEIP	4	117	-0,96	0,73	1,0	2,06	0,69	30,0	16,74	0,50	4,0	2,24	0,69	30,0	4,29	30,0	1,09	0,70	5,0	0,28	0,70	9,0	9,75	10,0	179
QLT FATOR	MARISCO (IZ)	CEIP	15	1234	0,54	0,88	>50	3,10	0,89	25,0	16,67	0,77	4,0	3,57	0,87	15,0	6,67	15,0	1,09	0,89	5,0	0,20	0,89	20,0	10,40	10,0	158
REM SABIA	REM MOYNE	PO	5	184	-0,20	0,78	25,0	3,09	0,74	25,0	16,60	0,56	4,0	3,12	0,73	20,0	6,21	20,0	0,99	0,74	7,0	0,30	1,00	7,0	10,99	8,0	141
QLT LIDER	QLT DINAMITE	CEIP	24	1374	-0,33	0,89	15,0	6,42	0,90	4,0	16,50	0,80	4,0	4,73	0,87	8,0	11,15	4,0	0,18	0,89	40,0	0,20	0,89	20,0	10,26	10,0	163

Nome do Touro	Pai	Categoria	Rebanhos	Filhos	DEP Peso Nascimento	Acurácia	Percentil	DEP Direta Peso Desmama	Acurácia	Percentil	DEP Reconcepção de Super Precoce	Acurácia	Percentil	DEP Ganho pós Desmama	Acurácia	Percentil	DEP Peso Sobreano	Percentil	DEP Perímetro Escrotal 450 dias	Acurácia	Percentil	DEP Musculosidade	Acurácia	Percentil	Índice Qualitas	Percentil	Rank Geral
QLT K2	KULAL AJ	CEIP	12	317	0,11	0,75	>50	3,21	0,80	20,0	22,36	0,62	0,1	1,04	0,78	40,0	4,25	30,0	0,76	0,81	10,0	0,23	0,79	15,0	7,75	20,0	255
QLT NARCOS	PAINT NITRO	CEIP	36	2173	1,03	0,91	>50	6,50	0,91	4,0	22,21	0,68	0,1	3,91	0,90	15,0	10,41	5,0	0,39	0,89	25,0	0,38	0,89	2,0	12,58	5,0	85
SAMURAI DA MATINHA	NEHRU MAT	PO	13	391	0,39	0,81	>50	4,26	0,81	15,0	20,49	0,59	0,5	-1,08	0,77	>50	3,18	40,0	0,22	0,79	40,0	0,08	0,79	40,0	2,90	40,0	367
QLT INCA	CFM JURUBEBA	CEIP	6	203	0,70	0,71	>50	1,28	0,76	40,0	20,39	0,69	0,5	6,78	0,72	2,0	8,06	10,0	1,65	0,70	1,0	0,23	0,74	15,0	14,21	3,0	57
QLT NIOBIO	CFM OBSTINADO	CEIP	34	2864	0,34	0,92	>50	7,14	0,92	3,0	20,36	0,76	0,5	8,13	0,91	0,5	15,26	0,5	-0,12	0,91	>50	0,39	0,92	2,0	14,94	2,0	48
QLT IMPRESSIONANTE	QLT FANTASTICO	CEIP	8	302	-0,83	0,77	2,0	1,15	0,80	>50	20,06	0,72	0,5	8,64	0,77	0,5	9,79	6,0	0,13	0,78	40,0	0,30	0,79	7,0	12,02	6,0	103
QLT NAUTILUS	QLT INDIANO	CEIP	4	85	-0,39	0,69	15,0	0,37	0,66	>50	20,04	0,54	0,5	3,32	0,62	20,0	3,69	30,0	-0,07	0,67	>50	0,19	0,66	20,0	5,14	30,0	324
ZAPP BEABISA	REM ARMADOR	PO	11	351	0,51	0,76	>50	4,07	0,79	15,0	19,81	0,50	1,0	4,30	0,77	10,0	8,37	10,0	1,45	0,78	2,0	0,06	0,79	>50	10,81	8,0	148
CFM URUTU	CFM NOTAVEL	CEIP	6	296	-0,32	0,80	20,0	4,70	0,79	10,0	19,68	0,74	1,0	5,88	0,77	4,0	10,59	4,0	0,91	0,78	8,0	0,10	0,79	40,0	11,34	7,0	134
CFM VIKING	CFM SAMURAI	CEIP	12	771	0,12	0,87	>50	6,41	0,86	4,0	19,43	0,79	1,0	9,82	0,84	0,1	16,23	0,5	0,93	0,86	8,0	0,33	0,85	5,0	18,37	0,5	16
TORPEDO PA	BACH AJ	CEIP	3	113	-0,23	0,70	25,0	4,52	0,69	10,0	19,27	0,59	1,0	7,04	0,67	2,0	11,56	3,0	0,34	0,67	30,0	0,41	0,66	2,0	14,34	3,0	53
CORONEL DA MN	C8398 DA MN	PO	3	118	0,10	0,62	>50	2,63	0,65	30,0	19,27	0,49	1,0	2,84	0,66	20,0	5,47	20,0	0,51	0,58	20,0	-0,01	0,83	>50	5,13	30,0	325
CFM NATIVO	CFM JADE	CEIP	17	943	-0,17	0,87	30,0	3,30	0,88	20,0	19,21	0,68	1,0	5,06	0,85	7,0	8,35	10,0	0,83	0,88	10,0	0,07	0,87	40,0	9,27	15,0	197
1713 DA LACADA	AKAMUN	PO	8	136	-0,63	0,74	6,0	0,83	0,69	>50	19,04	0,59	1,0	4,18	0,68	10,0	5,01	25,0	-0,35	0,69	>50	0,31	0,81	6,0	6,74	25,0	287
CFM NOTAVEL	CFM HALTERES	CEIP	8	375	-1,26	0,81	0,1	0,59	0,82	>50	18,90	0,68	1,0	3,87	0,80	15,0	4,45	30,0	1,42	0,82	2,0	0,41	0,81	2,0	13,02	4,0	78
CFM SUPREMO	CFM KRISHNA	CEIP	11	497	-0,40	0,84	15,0	3,93	0,83	15,0	18,89	0,79	1,0	9,03	0,82	0,5	12,97	2,0	0,38	0,83	25,0	0,41	0,83	1,0	15,87	1,0	32
CFM BRILHANTE	CFM KRISHNA	CEIP	8	389	0,03	0,81	>50	7,23	0,82	2,0	18,72	0,70	2,0	0,33	0,79	>50	7,56	15,0	0,91	0,81	8,0	0,07	0,81	>50	7,54	20,0	263
CFM OLIMPO	CFM DIAMANTE	CEIP	4	297	0,34	0,81	>50	9,87	0,80	0,5	18,65	0,65	2,0	5,96	0,78	4,0	15,83	0,5	1,01	0,80	6,0	0,33	0,81	5,0	17,13	1,0	21
JACAMIM FIV DA BELA	REM QUILANO	PO/CEIP	12	685	-0,48	0,86	10,0	3,54	0,86	20,0	18,45	0,74	2,0	6,56	0,83	2,0	10,10	5,0	1,46	0,83	2,0	0,20	0,85	20,0	14,21	3,0	56
QLT I 80062	CONRAD AJ	CEIP	5	258	-0,11	0,80	40,0	-0,20	0,78	>50	18,36	0,67	2,0	4,66	0,76	9,0	4,46	30,0	0,23	0,77	40,0	0,16	0,77	25,0	6,55	25,0	293
QLT QUARTEL	CFM QUORUM	CEIP	3	294	-1,60	0,79	0,1	1,53	0,78	40,0	18,32	0,62	2,0	9,65	0,76	0,1	11,18	4,0	1,87	0,78	0,5	0,35	0,77	4,0	18,98	0,5	12
QLT ROBUSTO	MILAO DA FUNDEIO	CEIP	11	711	0,47	0,83	>50	5,02	0,86	9,0	18,09	0,65	2,0	1,06	0,81	40,0	6,08	20,0	0,13	0,87	40,0	0,12	0,85	30,0	5,32	30,0	320
REM ARMADOR	REM TORIXOREU	PO	13	871	0,15	0,85	>50	7,90	0,85	2,0	17,92	0,74	2,0	6,02	0,85	4,0	13,92	1,0	1,07	0,86	5,0	0,23	0,85	15,0	15,18	2,0	44
QLT LORDE	CFM NOTAVEL	CEIP	25	1109	-0,97	0,89	1,0	-0,79	0,89	>50	17,90	0,83	2,0	4,46	0,86	10,0	3,67	30,0	0,29	0,88	30,0	0,42	0,89	1,0	9,56	10,0	188
QLT ORIGINAL	CFM ORGULHO	CEIP	24	1163	-1,17	0,88	0,5	-1,07	0,88	>50	17,68	0,78	2,0	4,13	0,87	10,0	3,06	40,0	0,78	0,87	10,0	0,39	0,87	2,0	10,32	10,0	160
QLT PLATINI	QLT LOTADO	CEIP	9	246	-1,04	0,80	0,5	0,41	0,78	>50	17,58	0,69	2,0	0,23	0,76	>50	0,64	>50	0,98	0,79	7,0	0,20	0,77	20,0	5,94	25,0	310
CFM TOPAZIO	CFM MINERIO	CEIP	4	83	-0,32	0,68	20,0	3,77	0,64	15,0	17,51	0,55	2,0	6,56	0,60	2,0	10,33	5,0	0,83	0,60	10,0	0,32	0,60	6,0	13,91	3,0	60
QLT MOICANO	REM QUILANO	M CEIP	8	221	-0,31	0,76	20,0	2,30	0,76	30,0	17,44	0,62	2,0	-0,45	0,73	>50	1,85	>50	1,10	0,77	5,0	0,19	0,77	20,0	6,55	25,0	294
CFM KILOBYTE	CFM CAPINEIRO	CEIP	11	1192	-0,22	0,88	25,0	4,68	0,89	10,0	17,41	0,65	2,0	1,72	0,83	30,0	6,41	20,0	0,20	0,89	40,0	0,27	0,89	10,0	7,79	20,0	254
CFM UNICO	CFM QUOCIENTE	CEIP	10	494	-0,04	0,83	>50	1,99	0,83	30,0	17,38	0,77	3,0	3,80	0,81	15,0	5,79	20,0	1,47	0,83	2,0	0,04	0,83	>50	9,16	15,0	200
BACANA MN	C 4580 DA MN	PO	20	864	0,49	0,85	>50	8,26	0,86	1,0	17,04	0,77	3,0	6,34	0,86	3,0	14,59	1,0	0,01	0,87	>50	0,18	0,87	25,0	11,67	7,0	120
MANDARIN DA MAT	QUARK DA COL	PO	6	152	0,30	0,75	>50	9,01	0,72	0,5	17,03	0,61	3,0	4,04	0,70	10,0	13,05	2,0	0,08	0,72	>50	-0,04	0,70	>50	7,58	20,0	262
QLT JAGUAR	KULAL AJ	CEIP	28	1495	-0,29	0,90	20,0	1,15	0,90	>50	16,85	0,84	3,0	5,76	0,89	4,0	6,91	15,0	1,05	0,89	6,0	0,36	0,89	3,0	13,14	4,0	75
QLT M 6127	QLT CUMARU	CEIP	3	271	-0,05	0,79	>50	4,37	0,78	15,0	16,70	0,68	3,0	6,62	0,78	2,0	10,98	4,0	0,04	0,79	>50	0,21	0,79	20,0	10,43	9,0	157
QLT FATOR	MARISCO (IZ)	CEIP	15	1234	0,54	0,88	>50	3,10	0,89	25,0	16,57	0,77	3,0	3,57	0,87	15,0	6,67	15,0	1,09	0,89	5,0	0,20	0,89	20,0	10,40	10,0	158
QLT JAMBOCK	QLT DOCK MULLER	CEIP	14	553	0,03	0,84	>50	3,32	0,84	20,0	16,55	0,64	3,0	3,41	0,82	15,0	6,73	15,0	0,35	0,85	30,0	0,16	0,83	25,0	7,59	20,0	260
QLT QUENTAO	REM USP	CEIP	17	430	-0,43	0,83	15,0	4,24	0,81	15,0	16,40	0,60	3,0	4,72	0,80	8,0	8,96	8,0	0,96	0,82	7,0	0,32	0,81	6,0	13,02	4,0	77
QLT LANCER	QLT DACOTA	CEIP	7	295	0,25	0,79	>50	3,89	0,80	15,0	16,34	0,69	4,0	-0,79	0,79	>50	3,10	40,0	0,55	0,80	20,0	0,08	0,79	40,0	3,94	40,0	352
REM USP	REM QUISCO	PO	37	2767	-0,10	0,91	40,0	5,20	0,92	8,0	16,32	0,87	4,0	4,65	0,91	9,0	9,84	6,0	0,47	0,91	20,0	0,23	0,92	15,0	10,83	8,0	146
QLT KILOS	CFM ORGULHO	CEIP	4	117	-0,96	0,73	1,0	2,06	0,69	30,0	16,14	0,51	4,0	2,24	0,69	30,0	4,29	30,0	1,09	0,70	5,0	0,28	0,70	9,0	9,75	10,0	179
QLT NUARAC	REM QUILANO	CEIP	10	249	-0,23	0,79	25,0	-0,95	0,78	>50	16,08	0,64	4,0	3,63	0,76	15,0	2,68	40,0	0,15	0,77	40,0	0,11	0,77	40,0	4,39	30,0	341
QLT NAPOLEAO	SQ037510	CEIP	45	3766	-0,06	0,93	40,0	3,82	0,93	15,0	16,00	0,84	4,0	7,22	0,92	2,0	11,05	4,0	1,31	0,92	3,0	0,29	0,91	8,0	15,57	2,0	34

Nome do Touro	Pai	Categoria	Rebanhos	Filhos	DEP Peso Nascimento	Acurácia	Percentil	DEP Direta Peso Desmama	Acurácia	Percentil	DEP Período de Gestação	Acurácia	Percentil	DEP Ganho pós Desmama	Acurácia	Percentil	DEP Peso Sobreano	Percentil	DEP Perímetro Escrotal 450 dias	Acurácia	Percentil	DEP Musculosidade	Acurácia	Percentil	Indice Qualitas	Percentil	Rank Geral
QLT JAGUAR	KULAL AJ	CEIP	28	1495	-0,29	0,90	20,0	1,15	0,90	>50	-2,45	0,80	0,1	5,76	0,89	4,0	6,91	15,0	1,05	0,89	6,0	0,36	0,89	3,0	13,14	4,0	75
QLT QATAR	QLT JAGUAR	CEIP	14	646	0,11	0,85	>50	3,93	0,85	15,0	-2,07	0,43	0,1	5,79	0,83	4,0	9,72	6,0	1,15	0,85	4,0	0,43	0,83	1,0	15,83	1,0	33
QLT QUILATE	CFM BRILHANTE	CEIP	20	488	-0,90	0,83	2,0	-1,52	0,83	>50	-2,06	0,45	0,1	-0,84	0,80	>50	-2,36	>50	0,76	0,81	10,0	0,18	0,81	20,0	3,22	40,0	362
QLT INTRUSO	RM 208	CEIP	3	54	0,38	0,63	>50	5,33	0,59	8,0	-1,84	0,36	0,1	7,96	0,58	1,0	13,29	2,0	1,85	0,62	0,5	0,14	0,59	30,0	16,72	1,0	23
CFM DUQUE	CFM LG948311	CEIP	4	160	-0,37	0,75	15,0	6,11	0,71	5,0	-1,83	0,34	0,1	5,25	0,67	6,0	11,37	3,0	1,66	0,70	1,0	0,24	0,70	15,0	15,51	2,0	38
CFM BRILHANTE	CFM KRISHNA	CEIP	8	389	0,03	0,81	>50	7,23	0,82	2,0	-1,78	0,55	0,1	0,33	0,79	>50	7,56	15,0	0,91	0,81	8,0	0,07	0,81	>50	7,54	20,0	263
QLT NARCOS	PAINT NITRO	CEIP	36	2173	1,03	0,91	>50	6,50	0,91	4,0	-1,76	0,53	0,1	3,91	0,90	15,0	10,41	5,0	0,39	0,89	25,0	0,38	0,89	2,0	12,58	5,0	85
KHAZAN FIV BONS	PROVADOR (IZ)	PO/CEIP	7	74	0,92	0,67	>50	4,36	0,63	15,0	-1,72	0,42	0,1	3,16	0,64	20,0	7,53	15,0	-0,04	0,67	>50	0,28	0,64	9,0	8,26	15,0	235
CFM IBOPE	CFM CAPINEIRO	CEIP	19	1939	-0,20	0,89	25,0	1,07	0,91	>50	-1,69	0,78	0,1	1,36	0,88	40,0	2,42	40,0	1,46	0,91	2,0	0,35	0,91	4,0	10,61	9,0	152
VINIL DA MATINHA	RASTAN MAT	PO	13	130	-0,81	0,70	2,0	4,27	0,71	15,0	-1,68	0,41	0,1	3,55	0,69	15,0	7,82	10,0	0,09	0,68	>50	0,30	0,68	7,0	9,18	15,0	199
QLT MAIO	QLT DACOTA	CEIP	11	460	0,26	0,83	>50	4,24	0,83	15,0	-1,68	0,58	0,1	5,39	0,79	5,0	9,63	6,0	0,12	0,81	40,0	0,39	0,81	2,0	11,97	6,0	105
QLT QUENTAO	REM USP	CEIP	17	430	-0,43	0,83	15,0	4,24	0,81	15,0	-1,67	0,42	0,1	4,72	0,80	8,0	8,96	8,0	0,96	0,82	7,0	0,32	0,81	6,0	13,02	4,0	77
QLT NERO	CFM ORGULHO	CEIP	50	8582	-1,38	0,95	0,1	3,54	0,95	20,0	-1,66	0,80	0,1	6,58	0,94	2,0	10,12	5,0	1,14	0,94	4,0	0,38	0,94	3,0	15,52	2,0	36
QLT MONTANHA	CFM MINERIO	CEIP	35	2673	-1,02	0,92	0,5	-0,12	0,92	>50	-1,49	0,70	0,5	4,48	0,91	10,0	4,36	30,0	0,80	0,91	10,0	0,20	0,92	20,0	8,59	15,0	220
QLT NAPOLEAO	SQ037510	CEIP	45	3766	-0,06	0,93	40,0	3,82	0,93	15,0	-1,49	0,70	0,5	7,22	0,92	2,0	11,05	4,0	1,31	0,92	3,0	0,29	0,91	8,0	15,57	2,0	34
QLT PLATINI	QLT LOTADO	CEIP	9	246	-1,04	0,80	0,5	0,41	0,78	>50	-1,49	0,53	0,5	0,23	0,76	>50	0,64	>50	0,98	0,79	7,0	0,20	0,77	20,0	5,94	25,0	310
QLT BUZIO	MARISCO (IZ)	CEIP	7	203	1,18	0,77	>50	4,89	0,76	10,0	-1,43	0,53	0,5	3,85	0,75	15,0	8,74	9,0	0,53	0,75	20,0	0,24	0,75	15,0	10,33	10,0	159
PROVADOR (IZ)	MARISCO (IZ)	PO	14	327	1,37	0,76	>50	10,08	0,81	0,5	-1,38	0,57	0,5	3,38	0,79	15,0	13,46	1,0	-0,26	0,82	>50	0,32	0,81	5,0	11,15	8,0	139
CFM KOBEBEEF	CFM DIAMANTE	CEIP	9	550	0,00	0,81	>50	5,73	0,85	6,0	-1,38	0,57	0,5	-0,44	0,80	>50	5,28	25,0	0,65	0,84	15,0	0,12	0,83	30,0	6,00	25,0	309
QLT INDICE	CFM IBOPE	CEIP	15	461	0,28	0,78	>50	1,37	0,83	40,0	-1,35	0,64	0,5	-0,12	0,78	>50	1,25	>50	2,06	0,80	0,5	0,25	0,81	10,0	10,05	10,0	170
QLT QUIXOTE	QLT MONTANHA	CEIP	10	296	0,24	0,80	>50	4,21	0,79	15,0	-1,32	0,40	0,5	2,11	0,76	30,0	6,32	20,0	1,06	0,78	5,0	0,37	0,77	3,0	11,85	6,0	111
CFM MINERIO	CFM DIAMANTE	CEIP	4	302	-0,31	0,82	20,0	7,19	0,81	2,0	-1,30	0,66	1,0	4,33	0,79	10,0	11,52	3,0	0,96	0,81	7,0	0,10	0,81	40,0	11,34	7,0	133
QLT JUNCO	QLT DINAMITE	CEIP	5	182	-0,48	0,72	10,0	3,34	0,74	20,0	-1,30	0,49	1,0	5,98	0,72	4,0	9,32	7,0	0,18	0,74	40,0	0,36	0,74	3,0	11,75	6,0	115
QLT JATO	KULAL AJ	CEIP	30	2121	-0,95	0,91	1,0	-0,13	0,91	>50	-1,27	0,82	1,0	2,74	0,90	25,0	2,61	40,0	1,79	0,90	0,5	0,32	0,91	5,0	11,83	6,0	113
QLT LORDE	CFM NOTAVEL	CEIP	25	1109	-0,97	0,89	1,0	-0,79	0,89	>50	-1,27	0,77	1,0	4,46	0,86	10,0	3,67	30,0	0,29	0,88	30,0	0,42	0,89	1,0	9,56	10,0	188
CFM QUORUM	CFM HERDEIRO	CEIP	9	234	-0,39	0,79	15,0	6,89	0,77	3,0	-1,23	0,65	1,0	7,27	0,75	1,0	14,15	1,0	1,94	0,79	0,5	0,09	0,79	40,0	16,50	1,0	24
CFM CAPINEIRO	GIM DE GARCA	CEIP	3	115	-0,36	0,66	15,0	3,04	0,69	25,0	-1,20	0,47	1,0	1,66	0,68	40,0	4,70	25,0	0,51	0,71	20,0	0,24	0,70	15,0	7,52	20,0	266
PAINT IMPACTO	MILAO DA FUNDEIO	CEIP	6	164	0,05	0,69	>50	5,53	0,74	7,0	-1,20	0,54	1,0	3,15	0,71	20,0	8,68	9,0	-0,21	0,74	>50	0,41	0,74	2,0	9,96	10,0	175
CFM DIAMANTE	CFM ENXUTO	CEIP	23	2130	0,15	0,89	>50	8,50	0,91	1,0	-1,19	0,76	1,0	2,73	0,89	25,0	11,23	3,0	0,40	0,91	25,0	0,22	0,92	15,0	10,57	9,0	154
QLT KILIMANJARO	CFM RESGATE	CEIP	6	173	-0,05	0,68	>50	0,29	0,74	>50	-1,19	0,52	1,0	3,81	0,72	15,0	4,10	30,0	1,52	0,75	1,0	0,05	0,72	>50	8,55	15,0	223
BIRIMBAU IZ	SAPIRAO (IZ)	PO	8	405	0,07	0,83	>50	0,64	0,82	>50	-1,17	0,65	1,0	7,06	0,79	2,0	7,70	10,0	-0,10	0,81	>50	0,20	0,81	20,0	8,42	15,0	226
CFM OLIMPO	CFM DIAMANTE	CEIP	4	297	0,34	0,81	>50	9,87	0,80	0,5	-1,16	0,64	2,0	5,96	0,78	4,0	15,83	0,5	1,01	0,80	6,0	0,33	0,81	5,0	17,13	1,0	21
QLT PATRAO	QLT LEGIONARIO	CEIP	14	517	1,27	0,85	>50	4,37	0,84	15,0	-1,13	0,48	2,0	5,26	0,79	6,0	9,63	6,0	-0,03	0,82	>50	0,24	0,81	15,0	9,49	10,0	191
QLT JABORANDI	QLT PROTEUS	CEIP	5	183	-0,17	0,74	30,0	5,45	0,75	7,0	-1,12	0,51	2,0	4,92	0,73	7,0	10,37	5,0	-0,47	0,76	>50	0,15	0,72	30,0	7,26	20,0	272
QLT ORIGAMI	QLT INDICE	CEIP	13	1040	-0,92	0,88	1,0	5,07	0,88	9,0	-1,11	0,59	2,0	5,13	0,86	7,0	10,20	5,0	1,88	0,86	0,5	0,23	0,85	15,0	15,53	2,0	35
SAMURAI DA MATINHA	NEHRU MAT	PO	13	391	0,39	0,81	>50	4,26	0,81	15,0	-1,10	0,45	2,0	-1,08	0,77	>50	3,18	40,0	0,22	0,79	40,0	0,08	0,79	40,0	2,90	40,0	367
QLT ECO	CFM IBOPE	CEIP	4	117	-0,03	0,66	>50	-1,25	0,63	>50	-1,09	0,43	2,0	-2,08	0,62	>50	-3,33	>50	0,69	0,66	15,0	0,39	0,64	2,0	4,69	30,0	333
QLT NINJA	QLT KAMIKAZE	CEIP	14	402	-0,14	0,83	30,0	-1,39	0,82	>50	-1,08	0,65	2,0	3,48	0,81	15,0	2,09	>50	0,62	0,82	15,0	0,58	0,81	0,1	11,51	7,0	128
CFM VIKING	CFM SAMURAI	CEIP	12	771	0,12	0,87	>50	6,41	0,86	4,0	-1,05	0,67	2,0	9,82	0,84	0,1	16,23	0,5	0,93	0,86	8,0	0,33	0,85	5,0	18,37	0,5	16
QLT VP 110308	QLT ITU	CEIP	6	131	-1,23	0,73	0,1	3,64	0,71	20,0	-1,04	0,41	2,0	6,52	0,69	3,0	10,15	5,0	1,30	0,71	3,0	0,07	0,68	40,0	12,10	6,0	101
CFM TRUNFO	CONRAD AJ	CEIP	8	179	-1,55	0,75	0,1	-3,47	0,74	>50	-1,00	0,48	3,0	3,67	0,73	15,0	0,20	>50	0,89	0,74	8,0	0,23	0,72	15,0	6,92	20,0	279
QLT HATH	PROVADOR (IZ)	M CEIP	5	88	0,43	0,63	>50	8,49	0,67	1,0	-0,99	0,44	3,0	3,83	0,64	15,0	12,32	2,0	0,27	0,69	30,0	0,18	0,66	20,0	10,57	9,0	155

DEP PERÍODO DE GESTAÇÃO

SUMÁRIO FUNCIONAL COMPLETO

Somente touros com mais de 30 filhos avaliados funcionalmente

QLT NAPOLEAO — CEIP

Avaliações genéticas	DEP	Acc	Class.
Peso nascimento direto (kg)	-0,1	0,93	40,0%
Peso desmama direto (kg)	3,8	0,93	15,0%
Peso desmama materno (kg)	1,1	0,62	30,0%
Materno total (kg)	3,0	0,62	20,0%
Peso Ano (kg)	7,3	0,91	10,0%
Ganho pós desmama (kg)	7,2	0,92	2,0%
Peso ao sobreano (kg)	11,0		4,0%
Per. escrotal ao ano (cm)	0,85	0,91	4,0%
Per. escrotal 15 meses (cm)	1,31	0,92	3,0%
Musculosidade sobreano (pt)	0,29	0,91	8,0%
Período de Gestação (dias)	-1	0,70	0,5%
Reconcepção Super Precoce (%)	16,00	0,84	4,0%
Prob. Parto Precoce (%)	16,24	0,84	4,0%

Índice Qualitas

15,6

Percentil 2.0%

Nascimento 17/08/2013

Nº Rebanhos 45

Nº Filhos 3766

Avaliações funcionais

Ponto ótimo	DEP	Acc		4 2 0 2 4	
Angulação garupa	0,02	0,86	Inclinada		Plana
Aprumos	0,02	0,83	Curvo		Retos
Frame	0,04	0,93	Baixo		Alto
Ossatura	0,08	0,90	Pouca		Muita
Umbigo	0,03	0,91	Curto		Longo

Ponto máximo	DEP	Acc		4 2 0 2 4	
Boca	0,21	0,92	Estreita		Larga
Inserção de cauda	0,03	0,86	Alta		Baixa
Musculosidade	0,29	0,91	Pouca		Muita
Pigmentação	0,02	0,92	Pouca		Muita
Profundidade	0,05	0,93	Pouca		Muita
Reprodução	0,23	0,92	Fraca		Forte
Temperamento	-0,02	0,89	Bravo		Calmo
Úbere	-0,04	0,85	Pequeno		Grande

Pedigree

SQ037510	CFM MAGNIFICO
Linha Paterna	SQ 12807
SQ 33408	MARISCO (IZ)
Linha Materna	SQ 47003

QLT NARCOS — CEIP

Avaliações genéticas	DEP	Acc	Class.
Peso nascimento direto (kg)	1,0	0,91	>50%
Peso desmama direto (kg)	6,5	0,91	4,0%
Peso desmama materno (kg)	-4,3	0,40	>50%
Materno total (kg)	-1,0	0,40	>50%
Peso Ano (kg)	9,0	0,88	5,0%
Ganho pós desmama (kg)	3,9	0,90	15,0%
Peso ao sobreano (kg)	10,4		5,0%
Per. escrotal ao ano (cm)	0,46	0,89	15,0%
Per. escrotal 15 meses (cm)	0,39	0,89	25,0%
Musculosidade sobreano (pt)	0,38	0,89	2,0%
Período de Gestação (dias)	-2	0,53	0,1%
Reconcepção Super Precoce (%)	22,21	0,68	0,1%
Prob. Parto Precoce (%)	22,37	0,68	0,1%

Índice Qualitas

12,6

Percentil 5.0%

Nascimento 07/10/2013

Nº Rebanhos 36

Nº Filhos 2173

Avaliações funcionais

Ponto ótimo	DEP	Acc		4 2 0 2 4	
Angulação garupa	0,03	0,79	Inclinada		Plana
Aprumos	0,09	0,83	Curvo		Retos
Frame	-0,18	0,89	Baixo		Alto
Ossatura	0,12	0,85	Pouca		Muita
Umbigo	-0,08	0,89	Curto		Longo

Ponto máximo	DEP	Acc		4 2 0 2 4	
Boca	0,05	0,89	Estreita		Larga
Inserção de cauda	0,05	0,79	Alta		Baixa
Musculosidade	0,38	0,89	Pouca		Muita
Pigmentação	0,33	0,92	Pouca		Muita
Profundidade	0,22	0,90	Pouca		Muita
Reprodução	0,10	0,90	Fraca		Forte
Temperamento	0,14	0,85	Bravo		Calmo
Úbere	0,00	0,81	Pequeno		Grande

Pedigree

PAINT NITRO	PAINT IMPACTO
Linha Paterna	1097
050376	TM-10
Linha Materna	587668

QLT NERO — CEIP

Avaliações genéticas	DEP	Acc	Class.
Peso nascimento direto (kg)	-1,4	0,95	0,1%
Peso desmama direto (kg)	3,5	0,95	20,0%
Peso desmama materno (kg)	1,6	0,74	20,0%
Materno total (kg)	3,4	0,74	15,0%
Peso Ano (kg)	7,8	0,93	8,0%
Ganho pós desmama (kg)	6,6	0,94	2,0%
Peso ao sobreano (kg)	10,1		5,0%
Per. escrotal ao ano (cm)	0,90	0,93	4,0%
Per. escrotal 15 meses (cm)	1,14	0,94	4,0%
Musculosidade sobreano (pt)	0,38	0,94	3,0%
Período de Gestação (dias)	-2	0,80	0,1%
Reconcepção Super Precoce (%)	13,43	0,88	8,0%
Prob. Parto Precoce (%)	13,73	0,88	8,0%

Índice Qualitas

15,5

Percentil 2.0%

Nascimento 02/09/2013

Nº Rebanhos 50

Nº Filhos 8582

Avaliações funcionais

Ponto ótimo	DEP	Acc		
Angulação garupa	-0,10	0,93	Inclinada	Plana
Aprumos	0,03	0,89	Curvo	Retos
Frame	-0,03	0,93	Baixo	Alto
Ossatura	0,10	0,90	Pouca	Muita
Umbigo	-0,03	0,94	Curto	Longo

Ponto máximo	DEP	Acc		
Boca	0,05	0,95	Estreita	Larga
Inserção de cauda	0,01	0,86	Alta	Baixa
Musculosidade	0,38	0,94	Pouca	Muita
Pigmentação	-0,02	0,95	Pouca	Muita
Profundidade	0,39	0,95	Pouca	Muita
Reprodução	0,25	0,94	Fraca	Forte
Temperamento	0,20	0,93	Bravo	Calmo
Úbere	0,22	0,89	Pequeno	Grande

Pedigree

CFM ORGULHO — CFM DIAMANTE
Linha Paterna — EL648195

7809 — QLT GRACO
Linha Materna — 6803

QLT NIOBIO — CEIP

Avaliações genéticas	DEP	Acc	Class.
Peso nascimento direto (kg)	0,3	0,92	>50%
Peso desmama direto (kg)	7,1	0,92	3,0%
Peso desmama materno (kg)	-5,1	0,47	>50%
Materno total (kg)	-1,5	0,47	>50%
Peso Ano (kg)	13,5	0,90	0,5%
Ganho pós desmama (kg)	8,1	0,91	0,5%
Peso ao sobreano (kg)	15,3		0,5%
Per. escrotal ao ano (cm)	0,01	0,89	>50%
Per. escrotal 15 meses (cm)	-0,12	0,91	>50%
Musculosidade sobreano (pt)	0,39	0,92	2,0%
Período de Gestação (dias)	-1	0,56	10,0%
Reconcepção Super Precoce (%)	20,36	0,76	0,5%
Prob. Parto Precoce (%)	20,70	0,75	0,5%

Índice Qualitas

14,9

Percentil 2.0%

Nascimento 05/10/2013

Nº Rebanhos 34

Nº Filhos 2864

Avaliações funcionais

Ponto ótimo	DEP	Acc		
Angulação garupa	0,03	0,86	Inclinada	Plana
Aprumos	0,00	0,83	Curvo	Retos
Frame	0,03	0,90	Baixo	Alto
Ossatura	0,10	0,85	Pouca	Muita
Umbigo	0,01	0,92	Curto	Longo

Ponto máximo	DEP	Acc		
Boca	0,10	0,89	Estreita	Larga
Inserção de cauda	0,00	0,79	Alta	Baixa
Musculosidade	0,39	0,92	Pouca	Muita
Pigmentação	0,29	0,92	Pouca	Muita
Profundidade	0,28	0,93	Pouca	Muita
Reprodução	0,22	0,92	Fraca	Forte
Temperamento	0,00	0,89	Bravo	Calmo
Úbere	0,10	0,85	Pequeno	Grande

Pedigree

CFM OBSTINADO — CFM HERCULES
Linha Paterna — CFM SF029998

SQ009910 — CFM MINERIO
Linha Materna — SQ 35607

QLT ORIGINAL — CEIP

Avaliações genéticas	DEP	Acc	Class.
Peso nascimento direto (kg)	-1,2	0,88	0,5%
Peso desmama direto (kg)	-1,1	0,88	>50%
Peso desmama materno (kg)	0,3	0,54	>50%
Materno total (kg)	-0,2	0,54	>50%
Peso Ano (kg)	1,7	0,85	>50%
Ganho pós desmama (kg)	4,1	0,87	10,0%
Peso ao sobreano (kg)	3,1		40,0%
Per. escrotal ao ano (cm)	0,78	0,85	6,0%
Per. escrotal 15 meses (cm)	0,78	0,87	10,0%
Musculosidade sobreano (pt)	0,39	0,87	2,0%
Período de Gestação (dias)	0	0,64	30,0%
Reconcepção Super Precoce (%)	17,68	0,78	2,0%
Prob. Parto Precoce (%)	18,06	0,77	2,0%

Índice Qualitas

10,3

Percentil 10.0%

Nascimento 28/08/2014

Nº Rebanhos 24

Nº Filhos 1163

Avaliações funcionais

Ponto ótimo	DEP	Acc		4 2 0 2 4	
Angulação garupa	-0,02	0,79	Inclinada		Plana
Aprumos	0,01	0,77	Curvo		Retos
Frame	-0,23	0,86	Baixo		Alto
Ossatura	0,06	0,80	Pouca		Muita
Umbigo	0,04	0,87	Curto		Longo

Ponto máximo	DEP	Acc		4 2 0 2 4	
Boca	0,03	0,86	Estreita		Larga
Inserção de cauda	0,04	0,72	Alta		Baixa
Musculosidade	0,39	0,87	Pouca		Muita
Pigmentação	-0,14	0,89	Pouca		Muita
Profundidade	0,32	0,88	Pouca		Muita
Reprodução	0,21	0,88	Fraca		Forte
Temperamento	0,08	0,81	Bravo		Calmo
Úbere	0,06	0,77	Pequeno		Grande

Pedigree

CFM ORGULHO — Linha Paterna
- CFM DIAMANTE
- EL648195

C 110075 — Linha Materna
-
- 907253

QLT PAJE — CEIP

Avaliações genéticas	DEP	Acc	Class.
Peso nascimento direto (kg)	0,0	0,79	>50%
Peso desmama direto (kg)	3,4	0,76	20,0%
Peso desmama materno (kg)	1,9	0,23	15,0%
Materno total (kg)	3,6	0,23	15,0%
Peso Ano (kg)	7,0	0,70	10,0%
Ganho pós desmama (kg)	6,2	0,73	3,0%
Peso ao sobreano (kg)	9,7		6,0%
Per. escrotal ao ano (cm)	0,41	0,74	20,0%
Per. escrotal 15 meses (cm)	0,53	0,76	20,0%
Musculosidade sobreano (pt)	0,25	0,74	10,0%
Período de Gestação (dias)	-1	0,26	10,0%
Reconcepção Super Precoce (%)	9,88	0,54	20,0%
Prob. Parto Precoce (%)	10,38	0,53	20,0%

Índice Qualitas

11,7

Percentil 6.0%

Nascimento 09/09/2015

Nº Rebanhos 4

Nº Filhos 216

Avaliações funcionais

Ponto ótimo	DEP	Acc		4 2 0 2 4	
Angulação garupa	0,05	0,58	Inclinada		Plana
Aprumos	0,05	0,54	Curvo		Retos
Frame	0,07	0,72	Baixo		Alto
Ossatura	0,14	0,65	Pouca		Muita
Umbigo	0,23	0,74	Curto		Longo

Ponto máximo	DEP	Acc		4 2 0 2 4	
Boca	0,01	0,69	Estreita		Larga
Inserção de cauda	0,03	0,51	Alta		Baixa
Musculosidade	0,25	0,74	Pouca		Muita
Pigmentação	0,00	0,75	Pouca		Muita
Profundidade	0,07	0,76	Pouca		Muita
Reprodução	0,17	0,73	Fraca		Forte
Temperamento	-0,17	0,66	Bravo		Calmo
Úbere	0,09	0,55	Pequeno		Grande

Pedigree

QLT MAPINGUARI — Linha Paterna
- QLT JUPITER
- SQ 13309

QA 54712 — Linha Materna
- REM TORIXOREU
- QA 8609

QLT QUAKER — CEIP

Avaliações genéticas	DEP	Acc	Class.
Peso nascimento direto (kg)	-0,2	0,75	30,0%
Peso desmama direto (kg)	5,2	0,73	8,0%
Peso desmama materno (kg)	-2,8	0,24	>50%
Materno total (kg)	-0,2	0,24	>50%
Peso Ano (kg)	7,4	0,67	9,0%
Ganho pós desmama (kg)	4,5	0,70	10,0%
Peso ao sobreano (kg)	9,7		6,0%
Per. escrotal ao ano (cm)	1,19	0,71	1,0%
Per. escrotal 15 meses (cm)	1,64	0,74	1,0%
Musculosidade sobreano (pt)	0,29	0,73	8,0%
Período de Gestação (dias)	-1	0,29	3,0%
Reconcepção Super Precoce (%)	0,50	0,54	>50%
Prob. Parto Precoce (%)	0,46	0,55	>50%

Índice Qualitas

15,1

Percentil 2.0%

Nascimento 23/08/2016

Nº Rebanhos 8

Nº Filhos 190

Avaliações funcionais

Ponto ótimo	DEP	Acc		4 2 0 2 4	
Angulação garupa	-0,04	0,58	Inclinada		Plana
Aprumos	0,02	0,54	Curvo		Retos
Frame	-0,12	0,72	Baixo		Alto
Ossatura	0,08	0,65	Pouca		Muita
Umbigo	0,00	0,73	Curto		Longo

Ponto máximo	DEP	Acc		4 2 0 2 4	
Boca	0,13	0,70	Estreita		Larga
Inserção de cauda	0,03	0,51	Alta		Baixa
Musculosidade	0,29	0,73	Pouca		Muita
Pigmentação	-0,01	0,75	Pouca		Muita
Profundidade	0,15	0,74	Pouca		Muita
Reprodução	0,29	0,72	Fraca		Forte
Temperamento	0,03	0,63	Bravo		Calmo
Úbere	0,11	0,55	Pequeno		Grande

Pedigree

QLT JATO — Linha Paterna
- KULAL AJ
- SQ 11402

SQ 17511 — Linha Materna
- CFM OBSTINADO
- SQ 49903

QLT QUARTEL — CEIP

Avaliações genéticas	DEP	Acc	Class.
Peso nascimento direto (kg)	-1,6	0,79	0,1%
Peso desmama direto (kg)	1,5	0,78	40,0%
Peso desmama materno (kg)	5,4	0,33	0,5%
Materno total (kg)	6,1	0,33	3,0%
Peso Ano (kg)	8,3	0,73	7,0%
Ganho pós desmama (kg)	9,7	0,76	0,1%
Peso ao sobreano (kg)	11,2		4,0%
Per. escrotal ao ano (cm)	1,39	0,76	0,5%
Per. escrotal 15 meses (cm)	1,87	0,78	0,5%
Musculosidade sobreano (pt)	0,35	0,77	4,0%
Período de Gestação (dias)	-1	0,42	10,0%
Reconcepção Super Precoce (%)	18,32	0,62	2,0%
Prob. Parto Precoce (%)	18,90	0,63	2,0%

Índice Qualitas

19,0

Percentil 0.5%

Nascimento 05/08/2016

Nº Rebanhos 3

Nº Filhos 294

Avaliações funcionais

Ponto ótimo	DEP	Acc		4 2 0 2 4	
Angulação garupa	0,04	0,58	Inclinada		Plana
Aprumos	-0,01	0,60	Curvo		Retos
Frame	-0,11	0,75	Baixo		Alto
Ossatura	0,02	0,70	Pouca		Muita
Umbigo	0,00	0,77	Curto		Longo

Ponto máximo	DEP	Acc		4 2 0 2 4	
Boca	0,03	0,75	Estreita		Larga
Inserção de cauda	0,05	0,58	Alta		Baixa
Musculosidade	0,35	0,77	Pouca		Muita
Pigmentação	-0,20	0,78	Pouca		Muita
Profundidade	0,30	0,78	Pouca		Muita
Reprodução	0,30	0,76	Fraca		Forte
Temperamento	0,09	0,66	Bravo		Calmo
Úbere	0,09	0,58	Pequeno		Grande

Pedigree

CFM QUORUM — Linha Paterna
- CFM HERDEIRO
- SF 153301

VP 111036 — Linha Materna
- KULAL AJ
- VP 80471

QLT QUENTAO — CEIP

Avaliações genéticas	DEP	Acc	Class.
Peso nascimento direto (kg)	-0,4	0,83	15,0%
Peso desmama direto (kg)	4,2	0,81	15,0%
Peso desmama materno (kg)	4,6	0,35	1,0%
Materno total (kg)	6,7	0,35	2,0%
Peso Ano (kg)	7,4	0,78	9,0%
Ganho pós desmama (kg)	4,7	0,80	8,0%
Peso ao sobreano (kg)	9,0		8,0%
Per. escrotal ao ano (cm)	0,74	0,78	7,0%
Per. escrotal 15 meses (cm)	0,96	0,82	7,0%
Musculosidade sobreano (pt)	0,32	0,81	6,0%
Período de Gestação (dias)	-2	0,42	0,1%
Reconcepção Super Precoce (%)	16,40	0,60	3,0%
Prob. Parto Precoce (%)	16,90	0,61	4,0%

Índice Qualitas

13,0

Percentil 4.0%

Nascimento 03/09/2016

Nº Rebanhos 17

Nº Filhos 430

Avaliações funcionais

Ponto ótimo	DEP	Acc		4 2 0 2 4	
Angulação garupa	0,12	0,65	Inclinada		Plana
Aprumos	-0,02	0,65	Curvo		Retos
Frame	-0,06	0,79	Baixo		Alto
Ossatura	0,06	0,70	Pouca		Muita
Umbigo	0,00	0,81	Curto		Longo

Ponto máximo	DEP	Acc		4 2 0 2 4	
Boca	0,11	0,78	Estreita		Larga
Inserção de cauda	0,07	0,65	Alta		Baixa
Musculosidade	0,32	0,81	Pouca		Muita
Pigmentação	-0,14	0,81	Pouca		Muita
Profundidade	0,15	0,81	Pouca		Muita
Reprodução	0,25	0,80	Fraca		Forte
Temperamento	0,08	0,74	Bravo		Calmo
Úbere	0,18	0,66	Pequeno		Grande

Pedigree

REM USP — REM QUISCO
Linha Paterna — REM REGIS

54668 — QLT DINAMITE
Linha Materna — 040288

QLT QUICK — CEIP

Avaliações genéticas	DEP	Acc	Class.
Peso nascimento direto (kg)	-0,2	0,82	25,0%
Peso desmama direto (kg)	3,5	0,82	20,0%
Peso desmama materno (kg)	0,7	0,28	40,0%
Materno total (kg)	2,4	0,28	25,0%
Peso Ano (kg)	6,6	0,77	10,0%
Ganho pós desmama (kg)	6,0	0,80	4,0%
Peso ao sobreano (kg)	9,5		7,0%
Per. escrotal ao ano (cm)	1,18	0,79	1,0%
Per. escrotal 15 meses (cm)	1,44	0,82	2,0%
Musculosidade sobreano (pt)	0,45	0,81	0,5%
Período de Gestação (dias)	-1	0,35	15,0%
Reconcepção Super Precoce (%)	-0,70	0,57	>50%
Prob. Parto Precoce (%)	-0,36	0,58	>50%

Índice Qualitas

16,9

Percentil 1.0%

Nascimento 11/09/2016

Nº Rebanhos 16

Nº Filhos 511

Avaliações funcionais

Ponto ótimo	DEP	Acc		4 2 0 2 4	
Angulação garupa	-0,01	0,65	Inclinada		Plana
Aprumos	0,06	0,65	Curvo		Retos
Frame	-0,32	0,79	Baixo		Alto
Ossatura	0,09	0,75	Pouca		Muita
Umbigo	0,05	0,81	Curto		Longo

Ponto máximo	DEP	Acc		4 2 0 2 4	
Boca	0,23	0,78	Estreita		Larga
Inserção de cauda	0,01	0,65	Alta		Baixa
Musculosidade	0,45	0,81	Pouca		Muita
Pigmentação	-0,26	0,81	Pouca		Muita
Profundidade	0,24	0,83	Pouca		Muita
Reprodução	0,25	0,80	Fraca		Forte
Temperamento	0,10	0,74	Bravo		Calmo
Úbere	0,10	0,66	Pequeno		Grande

Pedigree

QLT NINJA — QLT KAMIKAZE
Linha Paterna — 20108

1206 — CFM DIAMANTE
Linha Materna — 20903

QLT QUIMICO — CEIP

Avaliações genéticas	DEP	Acc	Class.
Peso nascimento direto (kg)	0,9	0,80	>50%
Peso desmama direto (kg)	11,9	0,79	0,1%
Peso desmama materno (kg)	-8,0	0,30	>50%
Materno total (kg)	-2,0	0,30	>50%
Peso Ano (kg)	18,4	0,73	0,1%
Ganho pós desmama (kg)	8,4	0,77	0,5%
Peso ao sobreano (kg)	20,2		0,1%
Per. escrotal ao ano (cm)	1,11	0,76	2,0%
Per. escrotal 15 meses (cm)	1,26	0,77	3,0%
Musculosidade sobreano (pt)	0,61	0,77	0,1%
Período de Gestação (dias)	1	0,39	>50%
Reconcepção Super Precoce (%)	12,05	0,56	10,0%
Prob. Parto Precoce (%)	12,78	0,58	10,0%

Índice Qualitas

24,6

Percentil 0.1%

Nascimento 16/10/2016

Nº Rebanhos 11

Nº Filhos 302

Avaliações funcionais

Ponto ótimo	DEP	Acc		4 2 0 2 4	
Angulação garupa	0,16	0,58	Inclinada		Plana
Aprumos	0,04	0,60	Curvo		Retos
Frame	-0,11	0,75	Baixo		Alto
Ossatura	0,16	0,70	Pouca		Muita
Umbigo	0,06	0,77	Curto		Longo

Ponto máximo	DEP	Acc		4 2 0 2 4	
Boca	0,10	0,75	Estreita		Larga
Inserção de cauda	0,01	0,58	Alta		Baixa
Musculosidade	0,61	0,77	Pouca		Muita
Pigmentação	0,06	0,78	Pouca		Muita
Profundidade	0,41	0,78	Pouca		Muita
Reprodução	0,30	0,76	Fraca		Forte
Temperamento	0,05	0,66	Bravo		Calmo
Úbere	0,09	0,62	Pequeno		Grande

Pedigree

QLT LIDER — Linha Paterna
- QLT DINAMITE
- VP 81228

SB 3224 — Linha Materna
- LITIO AJ
- BBSA 1117

QLT QUINCAS — CEIP

Avaliações genéticas	DEP	Acc	Class.
Peso nascimento direto (kg)	0,3	0,77	>50%
Peso desmama direto (kg)	5,4	0,76	7,0%
Peso desmama materno (kg)	5,2	0,32	0,5%
Materno total (kg)	7,9	0,32	0,5%
Peso Ano (kg)	13,5	0,70	0,5%
Ganho pós desmama (kg)	10,4	0,73	0,1%
Peso ao sobreano (kg)	15,8		0,5%
Per. escrotal ao ano (cm)	0,88	0,73	4,0%
Per. escrotal 15 meses (cm)	1,28	0,76	3,0%
Musculosidade sobreano (pt)	0,46	0,75	0,5%
Período de Gestação (dias)	-1	0,40	0,5%
Reconcepção Super Precoce (%)	3,69	0,61	40,0%
Prob. Parto Precoce (%)	4,06	0,60	40,0%

Índice Qualitas

21,1

Percentil 0.1%

Nascimento 19/10/2016

Nº Rebanhos 12

Nº Filhos 218

Avaliações funcionais

Ponto ótimo	DEP	Acc		4 2 0 2 4	
Angulação garupa	0,02	0,58	Inclinada		Plana
Aprumos	0,01	0,54	Curvo		Retos
Frame	-0,04	0,72	Baixo		Alto
Ossatura	0,14	0,65	Pouca		Muita
Umbigo	0,23	0,75	Curto		Longo

Ponto máximo	DEP	Acc		4 2 0 2 4	
Boca	0,19	0,70	Estreita		Larga
Inserção de cauda	0,01	0,51	Alta		Baixa
Musculosidade	0,46	0,75	Pouca		Muita
Pigmentação	0,07	0,75	Pouca		Muita
Profundidade	0,21	0,76	Pouca		Muita
Reprodução	0,31	0,74	Fraca		Forte
Temperamento	0,10	0,62	Bravo		Calmo
Úbere	0,04	0,55	Pequeno		Grande

Pedigree

QLT JAGUAR — Linha Paterna
- KULAL AJ
- R 125

D 509 — Linha Materna
- RM NELORE
- T 609

QLT QUIXOTE — CEIP

Avaliações genéticas	DEP	Acc	Class.
Peso nascimento direto (kg)	0,2	0,80	>50%
Peso desmama direto (kg)	4,2	0,79	15,0%
Peso desmama materno (kg)	-1,0	0,33	>50%
Materno total (kg)	1,1	0,33	40,0%
Peso Ano (kg)	7,1	0,72	10,0%
Ganho pós desmama (kg)	2,1	0,76	30,0%
Peso ao sobreano (kg)	6,3		20,0%
Per. escrotal ao ano (cm)	0,74	0,75	6,0%
Per. escrotal 15 meses (cm)	1,06	0,78	5,0%
Musculosidade sobreano (pt)	0,37	0,77	3,0%
Período de Gestação (dias)	-1	0,40	0,5%
Reconcepção Super Precoce (%)	8,84	0,61	20,0%
Prob. Parto Precoce (%)	9,29	0,62	20,0%

Índice Qualitas

11,9

Percentil 6.0%

Nascimento 02/09/2016

Nº Rebanhos 10

Nº Filhos 296

Avaliações funcionais

Ponto ótimo	DEP	Acc		4 2 0 2 4	
Angulação garupa	0,04	0,58	Inclinada		Plana
Aprumos	-0,01	0,60	Curvo		Retos
Frame	-0,16	0,75	Baixo		Alto
Ossatura	0,07	0,65	Pouca		Muita
Umbigo	0,01	0,77	Curto		Longo

Ponto máximo	DEP	Acc		4 2 0 2 4	
Boca	0,21	0,73	Estreita		Larga
Inserção de cauda	0,02	0,58	Alta		Baixa
Musculosidade	0,37	0,77	Pouca		Muita
Pigmentação	0,00	0,78	Pouca		Muita
Profundidade	0,22	0,78	Pouca		Muita
Reprodução	0,20	0,76	Fraca		Forte
Temperamento	0,00	0,66	Bravo		Calmo
Úbere	0,08	0,59	Pequeno		Grande

Pedigree

QLT MONTANHA — Linha Paterna
- CFM MINERIO
- S 266

D 608 — Linha Materna
- RM NELORE
- P 731

QLT QUIZ — CEIP

Avaliações genéticas	DEP	Acc	Class.
Peso nascimento direto (kg)	-0,7	0,74	3,0%
Peso desmama direto (kg)	3,8	0,69	15,0%
Peso desmama materno (kg)	2,6	0,23	10,0%
Materno total (kg)	4,5	0,23	9,0%
Peso Ano (kg)	9,8	0,66	4,0%
Ganho pós desmama (kg)	8,5	0,70	0,5%
Peso ao sobreano (kg)	12,3		2,0%
Per. escrotal ao ano (cm)	0,67	0,68	8,0%
Per. escrotal 15 meses (cm)	0,92	0,69	8,0%
Musculosidade sobreano (pt)	0,23	0,68	15,0%
Período de Gestação (dias)	-1	0,27	15,0%
Reconcepção Super Precoce (%)	5,94	0,43	30,0%
Prob. Parto Precoce (%)	6,50	0,41	30,0%

Índice Qualitas

14,7

Percentil 2.0%

Nascimento 09/09/2016

Nº Rebanhos 4

Nº Filhos 189

Avaliações funcionais

Ponto ótimo	DEP	Acc		4 2 0 2 4	
Angulação garupa	-0,12	0,51	Inclinada		Plana
Aprumos	0,01	0,49	Curvo		Retos
Frame	0,12	0,69	Baixo		Alto
Ossatura	0,02	0,61	Pouca		Muita
Umbigo	-0,11	0,68	Curto		Longo

Ponto máximo	DEP	Acc		4 2 0 2 4	
Boca	-0,02	0,64	Estreita		Larga
Inserção de cauda	0,00	0,44	Alta		Baixa
Musculosidade	0,23	0,68	Pouca		Muita
Pigmentação	-0,15	0,70	Pouca		Muita
Profundidade	0,19	0,71	Pouca		Muita
Reprodução	0,10	0,68	Fraca		Forte
Temperamento	0,17	0,59	Bravo		Calmo
Úbere	0,11	0,48	Pequeno		Grande

Pedigree

QLT NERO — Linha Paterna
- CFM ORGULHO
- 7809

14714 — Linha Materna
- QLT LABIRINTO
- 7512

QLT RAMBO — CEIP

Avaliações genéticas	DEP	Acc	Class.
Peso nascimento direto (kg)	0,3	0,78	>50%
Peso desmama direto (kg)	6,5	0,76	4,0%
Peso desmama materno (kg)	-2,6	0,21	>50%
Materno total (kg)	0,6	0,21	>50%
Peso Ano (kg)	9,4	0,72	4,0%
Ganho pós desmama (kg)	5,6	0,75	5,0%
Peso ao sobreano (kg)	12,1		2,0%
Per. escrotal ao ano (cm)	1,52	0,75	0,5%
Per. escrotal 15 meses (cm)	2,05	0,76	0,5%
Musculosidade sobreano (pt)	0,42	0,75	1,0%
Período de Gestação (dias)	-2	0,25	0,1%
Reconcepção Super Precoce (%)	15,76	0,23	4,0%
Prob. Parto Precoce (%)	16,05	0,23	4,0%

Índice Qualitas

19,6

Percentil 0.5%

Nascimento 10/08/2017

Nº Rebanhos 7

Nº Filhos 207

Avaliações funcionais

Ponto ótimo	DEP	Acc		4 2 0 2 4	
Angulação garupa	0,05	0,58	Inclinada		Plana
Aprumos	-0,02	0,54	Curvo		Retos
Frame	-0,09	0,75	Baixo		Alto
Ossatura	0,15	0,65	Pouca		Muita
Umbigo	0,12	0,75	Curto		Longo

Ponto máximo	DEP	Acc		4 2 0 2 4	
Boca	0,19	0,72	Estreita		Larga
Inserção de cauda	0,00	0,51	Alta		Baixa
Musculosidade	0,42	0,75	Pouca		Muita
Pigmentação	-0,07	0,75	Pouca		Muita
Profundidade	0,29	0,76	Pouca		Muita
Reprodução	0,28	0,74	Fraca		Forte
Temperamento	-0,02	0,66	Bravo		Calmo
Úbere	0,15	0,55	Pequeno		Grande

Pedigree

QLT NAPOLEAO — Linha Paterna
- SQ037510
- SQ 33408

QT 38412 — Linha Materna
- QLT JATO
- SQ 40809

QLT RANGER — CEIP

Avaliações genéticas	DEP	Acc	Class.
Peso nascimento direto (kg)	0,6	0,81	>50%
Peso desmama direto (kg)	6,3	0,80	4,0%
Peso desmama materno (kg)	1,8	0,16	20,0%
Materno total (kg)	4,9	0,16	7,0%
Peso Ano (kg)	8,9	0,75	5,0%
Ganho pós desmama (kg)	6,1	0,78	3,0%
Peso ao sobreano (kg)	12,4		2,0%
Per. escrotal ao ano (cm)	1,04	0,77	2,0%
Per. escrotal 15 meses (cm)	1,00	0,77	6,0%
Musculosidade sobreano (pt)	0,25	0,79	10,0%
Período de Gestação (dias)	0	0,16	40,0%
Reconcepção Super Precoce (%)	15,27	0,13	5,0%
Prob. Parto Precoce (%)	15,70	0,13	5,0%

Índice Qualitas

14,4

Percentil 3.0%

Nascimento 01/10/2017

Nº Rebanhos 12

Nº Filhos 335

Avaliações funcionais

Ponto ótimo	DEP	Acc		4 2 0 2 4	
Angulação garupa	0,01	0,65	Inclinada		Plana
Aprumos	0,04	0,54	Curvo		Retos
Frame	-0,01	0,79	Baixo		Alto
Ossatura	0,09	0,70	Pouca		Muita
Umbigo	0,15	0,79	Curto		Longo

Ponto máximo	DEP	Acc		4 2 0 2 4	
Boca	0,09	0,75	Estreita		Larga
Inserção de cauda	0,04	0,58	Alta		Baixa
Musculosidade	0,25	0,79	Pouca		Muita
Pigmentação	-0,06	0,78	Pouca		Muita
Profundidade	0,13	0,78	Pouca		Muita
Reprodução	0,17	0,78	Fraca		Forte
Temperamento	0,05	0,66	Bravo		Calmo
Úbere	0,00	0,63	Pequeno		Grande

Pedigree

QLT ORIGINAL — Linha Paterna
- CFM ORGULHO
- C 110075

4707 — Linha Materna
- QLT LANCASTER
- 519/11

QLT RECANTO — CEIP

Avaliações genéticas	DEP	Acc	Class.
Peso nascimento direto (kg)	-0,8	0,68	3,0%
Peso desmama direto (kg)	4,5	0,65	10,0%
Peso desmama materno (kg)	-0,8	0,17	>50%
Materno total (kg)	1,4	0,17	40,0%
Peso Ano (kg)	6,6	0,60	10,0%
Ganho pós desmama (kg)	2,2	0,65	30,0%
Peso ao sobreano (kg)	6,7		15,0%
Per. escrotal ao ano (cm)	0,32	0,65	25,0%
Per. escrotal 15 meses (cm)	0,39	0,66	25,0%
Musculosidade sobreano (pt)	0,39	0,66	2,0%
Período de Gestação (dias)	0	0,20	25,0%
Reconcepção Super Precoce (%)	17,02	0,30	3,0%
Prob. Parto Precoce (%)	17,37	0,29	3,0%

Índice Qualitas

10,3

Percentil 10.0%

Nascimento 12/09/2017

Nº Rebanhos 5

Nº Filhos 88

Avaliações funcionais

Ponto ótimo	DEP	Acc		4 2 0 2 4	
Angulação garupa	0,07	0,44	Inclinada		Plana
Aprumos	0,01	0,43	Curvo		Retos
Frame	-0,10	0,65	Baixo		Alto
Ossatura	0,12	0,55	Pouca		Muita
Umbigo	0,13	0,66	Curto		Longo

Ponto máximo	DEP	Acc		4 2 0 2 4	
Boca	0,13	0,61	Estreita		Larga
Inserção de cauda	0,10	0,37	Alta		Baixa
Musculosidade	0,39	0,66	Pouca		Muita
Pigmentação	-0,12	0,67	Pouca		Muita
Profundidade	0,41	0,66	Pouca		Muita
Reprodução	0,13	0,63	Fraca		Forte
Temperamento	-0,07	0,55	Bravo		Calmo
Úbere	0,22	0,44	Pequeno		Grande

Pedigree

QLT ORIGINAL	CFM ORGULHO
Linha Paterna	C 110075
150672	REM QUILANO
Linha Materna	100202

QLT REI — CEIP

Avaliações genéticas	DEP	Acc	Class.
Peso nascimento direto (kg)	-1,8	0,67	0,1%
Peso desmama direto (kg)	-2,2	0,63	>50%
Peso desmama materno (kg)	1,1	0,19	30,0%
Materno total (kg)	0,0	0,19	>50%
Peso Ano (kg)	1,0	0,59	>50%
Ganho pós desmama (kg)	5,2	0,64	6,0%
Peso ao sobreano (kg)	2,9		40,0%
Per. escrotal ao ano (cm)	0,55	0,61	15,0%
Per. escrotal 15 meses (cm)	1,09	0,63	5,0%
Musculosidade sobreano (pt)	0,25	0,64	10,0%
Período de Gestação (dias)	0	0,23	20,0%
Reconcepção Super Precoce (%)	19,87	0,26	1,0%
Prob. Parto Precoce (%)	20,24	0,27	1,0%

Índice Qualitas

9,7

Percentil 10.0%

Nascimento 08/09/2017

Nº Rebanhos 6

Nº Filhos 74

Avaliações funcionais

Ponto ótimo	DEP	Acc		4 2 0 2 4	
Angulação garupa	-0,05	0,44	Inclinada		Plana
Aprumos	0,00	0,43	Curvo		Retos
Frame	0,10	0,61	Baixo		Alto
Ossatura	-0,02	0,55	Pouca		Muita
Umbigo	0,00	0,64	Curto		Longo

Ponto máximo	DEP	Acc		4 2 0 2 4	
Boca	0,00	0,61	Estreita		Larga
Inserção de cauda	0,09	0,37	Alta		Baixa
Musculosidade	0,25	0,64	Pouca		Muita
Pigmentação	0,06	0,64	Pouca		Muita
Profundidade	0,28	0,66	Pouca		Muita
Reprodução	0,14	0,63	Fraca		Forte
Temperamento	-0,01	0,55	Bravo		Calmo
Úbere	0,07	0,44	Pequeno		Grande

Pedigree

QLT MANDRAKE	QLT IMPRESSIONANTE
Linha Paterna	VP 70328
27415	CFM TRUNFO
Linha Materna	9008

QLT REVOLVER FIV FVC — PO/CEIP

Avaliações genéticas	DEP	Acc	Class.
Peso nascimento direto (kg)	0,4	0,77	>50%
Peso desmama direto (kg)	3,8	0,79	15,0%
Peso desmama materno (kg)	2,8	0,24	8,0%
Materno total (kg)	4,7	0,24	8,0%
Peso Ano (kg)	8,4	0,74	6,0%
Ganho pós desmama (kg)	5,4	0,77	5,0%
Peso ao sobreano (kg)	9,2		7,0%
Per. escrotal ao ano (cm)	0,28	0,76	25,0%
Per. escrotal 15 meses (cm)	0,38	0,77	25,0%
Musculosidade sobreano (pt)	0,17	0,77	25,0%
Período de Gestação (dias)	0	0,19	20,0%
Reconcepção Super Precoce (%)	14,71	0,22	6,0%
Prob. Parto Precoce (%)	15,61	0,21	5,0%

Índice Qualitas

9,8

Percentil 10.0%

Nascimento 03/07/2017

Nº Rebanhos 13

Nº Filhos 332

Avaliações funcionais

Ponto ótimo	DEP	Acc		4 2 0 2 4	
Angulação garupa	0,10	0,65	Inclinada		Plana
Aprumos	-0,01	0,60	Curvo		Retos
Frame	0,03	0,75	Baixo		Alto
Ossatura	0,06	0,70	Pouca		Muita
Umbigo	0,04	0,79	Curto		Longo

Ponto máximo	DEP	Acc		4 2 0 2 4	
Boca	0,04	0,75	Estreita		Larga
Inserção de cauda	0,02	0,58	Alta		Baixa
Musculosidade	0,17	0,77	Pouca		Muita
Pigmentação	0,03	0,78	Pouca		Muita
Profundidade	0,12	0,78	Pouca		Muita
Reprodução	0,15	0,78	Fraca		Forte
Temperamento	0,09	0,70	Bravo		Calmo
Úbere	0,01	0,63	Pequeno		Grande

Pedigree

REM ARMADOR — Linha Paterna
- REM TORIXOREU
- REM RONDA

RALAWA RMVC — Linha Materna
- PROVADOR (IZ)
- DIOR FIV DA VICK

QLT ROCKET — CEIP

Avaliações genéticas	DEP	Acc	Class.
Peso nascimento direto (kg)	-1,1	0,84	0,5%
Peso desmama direto (kg)	2,4	0,84	30,0%
Peso desmama materno (kg)	2,7	0,19	9,0%
Materno total (kg)	3,9	0,19	15,0%
Peso Ano (kg)	5,4	0,80	20,0%
Ganho pós desmama (kg)	1,7	0,82	30,0%
Peso ao sobreano (kg)	4,1		30,0%
Per. escrotal ao ano (cm)	0,88	0,80	4,0%
Per. escrotal 15 meses (cm)	1,25	0,82	3,0%
Musculosidade sobreano (pt)	0,41	0,83	2,0%
Período de Gestação (dias)	1	0,23	>50%
Reconcepção Super Precoce (%)	11,84	0,31	10,0%
Prob. Parto Precoce (%)	12,29	0,32	10,0%

Índice Qualitas

11,7

Percentil 6.0%

Nascimento 11/09/2017

Nº Rebanhos 18

Nº Filhos 542

Avaliações funcionais

Ponto ótimo	DEP	Acc		4 2 0 2 4	
Angulação garupa	0,02	0,65	Inclinada		Plana
Aprumos	0,02	0,66	Curvo		Retos
Frame	-0,11	0,83	Baixo		Alto
Ossatura	0,09	0,75	Pouca		Muita
Umbigo	0,04	0,83	Curto		Longo

Ponto máximo	DEP	Acc		4 2 0 2 4	
Boca	0,00	0,81	Estreita		Larga
Inserção de cauda	0,01	0,65	Alta		Baixa
Musculosidade	0,41	0,83	Pouca		Muita
Pigmentação	-0,06	0,84	Pouca		Muita
Profundidade	0,23	0,83	Pouca		Muita
Reprodução	0,17	0,82	Fraca		Forte
Temperamento	0,05	0,74	Bravo		Calmo
Úbere	0,03	0,70	Pequeno		Grande

Pedigree

QLT OVNI — Linha Paterna
- QLT LABIRINTO
- 23711

32115 — Linha Materna
- QLT DINAMITE
- 6412

QLT ROI — CEIP

Avaliações genéticas	DEP	Acc	Class.
Peso nascimento direto (kg)	-0,5	0,80	10,0%
Peso desmama direto (kg)	1,5	0,80	40,0%
Peso desmama materno (kg)	4,7	0,13	1,0%
Materno total (kg)	5,4	0,13	5,0%
Peso Ano (kg)	5,6	0,75	15,0%
Ganho pós desmama (kg)	7,8	0,78	1,0%
Peso ao sobreano (kg)	9,3		7,0%
Per. escrotal ao ano (cm)	0,65	0,78	9,0%
Per. escrotal 15 meses (cm)	0,82	0,78	10,0%
Musculosidade sobreano (pt)	0,30	0,79	7,0%
Período de Gestação (dias)	-1	0,15	2,0%
Reconcepção Super Precoce (%)	16,97	0,09	3,0%
Prob. Parto Precoce (%)	17,84	0,07	3,0%

Índice Qualitas

13,6

Percentil 3.0%

Nascimento 09/12/2017

Nº Rebanhos 10

Nº Filhos 325

Avaliações funcionais

Ponto ótimo	DEP	Acc		4 2 0 2 4	
Angulação garupa	0,00	0,65	Inclinada		Plana
Aprumos	0,02	0,60	Curvo		Retos
Frame	-0,06	0,79	Baixo		Alto
Ossatura	0,07	0,70	Pouca		Muita
Umbigo	-0,06	0,79	Curto		Longo

Ponto máximo	DEP	Acc		4 2 0 2 4	
Boca	0,05	0,75	Estreita		Larga
Inserção de cauda	0,00	0,58	Alta		Baixa
Musculosidade	0,30	0,79	Pouca		Muita
Pigmentação	-0,04	0,78	Pouca		Muita
Profundidade	0,22	0,78	Pouca		Muita
Reprodução	0,19	0,78	Fraca		Forte
Temperamento	-0,01	0,66	Bravo		Calmo
Úbere	0,08	0,62	Pequeno		Grande

Pedigree

RMBZ 2017
Linha Paterna

QLT JAGUAR
B 14286
Linha Materna
B 9238

QLT ROYAL — CEIP

Avaliações genéticas	DEP	Acc	Class.
Peso nascimento direto (kg)	0,3	0,85	>50%
Peso desmama direto (kg)	4,4	0,84	10,0%
Peso desmama materno (kg)	3,1	0,15	6,0%
Materno total (kg)	5,3	0,15	5,0%
Peso Ano (kg)	9,0	0,80	5,0%
Ganho pós desmama (kg)	5,7	0,82	4,0%
Peso ao sobreano (kg)	10,2		5,0%
Per. escrotal ao ano (cm)	0,42	0,81	20,0%
Per. escrotal 15 meses (cm)	0,58	0,81	20,0%
Musculosidade sobreano (pt)	0,28	0,81	8,0%
Período de Gestação (dias)	-1	0,18	1,0%
Reconcepção Super Precoce (%)	15,53	0,34	4,0%
Prob. Parto Precoce (%)	16,34	0,34	4,0%

Índice Qualitas

12,4

Percentil 5.0%

Nascimento 29/08/2017

Nº Rebanhos 20

Nº Filhos 623

Avaliações funcionais

Ponto ótimo	DEP	Acc		4 2 0 2 4	
Angulação garupa	0,05	0,65	Inclinada		Plana
Aprumos	0,01	0,66	Curvo		Retos
Frame	0,01	0,82	Baixo		Alto
Ossatura	0,10	0,75	Pouca		Muita
Umbigo	0,05	0,83	Curto		Longo

Ponto máximo	DEP	Acc		4 2 0 2 4	
Boca	0,10	0,81	Estreita		Larga
Inserção de cauda	0,02	0,65	Alta		Baixa
Musculosidade	0,28	0,81	Pouca		Muita
Pigmentação	-0,18	0,84	Pouca		Muita
Profundidade	0,26	0,83	Pouca		Muita
Reprodução	0,14	0,82	Fraca		Forte
Temperamento	0,06	0,74	Bravo		Calmo
Úbere	0,09	0,66	Pequeno		Grande

Pedigree

QLT LENDARIO
X5539
Linha Paterna
T6452

QLT N 6389
U5220
Linha Materna
Q 6096

QLT RUSTICO — CEIP

Avaliações genéticas	DEP	Acc	Class.
Peso nascimento direto (kg)	0,1	0,74	>50%
Peso desmama direto (kg)	6,6	0,73	3,0%
Peso desmama materno (kg)	2,4	0,14	10,0%
Materno total (kg)	5,8	0,14	4,0%
Peso Ano (kg)	12,5	0,68	1,0%
Ganho pós desmama (kg)	7,7	0,72	1,0%
Peso ao sobreano (kg)	14,3		1,0%
Per. escrotal ao ano (cm)	0,10	0,71	40,0%
Per. escrotal 15 meses (cm)	0,30	0,72	30,0%
Musculosidade sobreano (pt)	0,43	0,71	1,0%
Período de Gestação (dias)	1	0,19	>50%
Reconcepção Super Precoce (%)	9,08	0,09	20,0%
Prob. Parto Precoce (%)	9,31	0,09	20,0%

Índice Qualitas

16,1

Percentil 1.0%

Nascimento 16/08/2017

Nº Rebanhos 7

Nº Filhos 171

Avaliações funcionais

Ponto ótimo	DEP	Acc		4 2 0 2 4	
Angulação garupa	0,04	0,51	Inclinada		Plana
Aprumos	0,08	0,49	Curvo		Retos
Frame	-0,01	0,72	Baixo		Alto
Ossatura	0,15	0,61	Pouca		Muita
Umbigo	0,05	0,73	Curto		Longo

Ponto máximo	DEP	Acc		4 2 0 2 4	
Boca	0,24	0,67	Estreita		Larga
Inserção de cauda	0,03	0,45	Alta		Baixa
Musculosidade	0,43	0,71	Pouca		Muita
Pigmentação	0,40	0,73	Pouca		Muita
Profundidade	0,31	0,74	Pouca		Muita
Reprodução	0,34	0,70	Fraca		Forte
Temperamento	0,00	0,63	Bravo		Calmo
Úbere	0,14	0,52	Pequeno		Grande

Pedigree

QLT OURO NEGRO — Linha Paterna
- CFM TRUNFO
- BBSA 1119

SB 3272 — Linha Materna
- QLT GRACO
- BBSA 1434

QLT SAMURAI DA JUNQUEIRA FRANCO — CEIP

Avaliações genéticas	DEP	Acc	Class.
Peso nascimento direto (kg)	0,2	0,69	>50%
Peso desmama direto (kg)	3,9	0,65	15,0%
Peso desmama materno (kg)	5,0	0,21	0,5%
Materno total (kg)	7,0	0,21	2,0%
Peso Ano (kg)	11,4	0,61	2,0%
Ganho pós desmama (kg)	6,5	0,65	3,0%
Peso ao sobreano (kg)	10,4		5,0%
Per. escrotal ao ano (cm)	0,29	0,66	25,0%
Per. escrotal 15 meses (cm)	0,45	0,68	25,0%
Musculosidade sobreano (pt)	0,30	0,66	7,0%
Período de Gestação (dias)	-1	0,25	1,0%
Reconcepção Super Precoce (%)	15,52	0,23	4,0%
Prob. Parto Precoce (%)	16,13	0,23	4,0%

Índice Qualitas

12,6

Percentil 5.0%

Nascimento 25/08/2018

Nº Rebanhos 7

Nº Filhos 92

Avaliações funcionais

Ponto ótimo	DEP	Acc		4 2 0 2 4	
Angulação garupa	0,15	0,44	Inclinada		Plana
Aprumos	0,00	0,43	Curvo		Retos
Frame	-0,12	0,65	Baixo		Alto
Ossatura	0,09	0,55	Pouca		Muita
Umbigo	0,15	0,66	Curto		Longo

Ponto máximo	DEP	Acc		4 2 0 2 4	
Boca	0,23	0,61	Estreita		Larga
Inserção de cauda	0,09	0,37	Alta		Baixa
Musculosidade	0,30	0,66	Pouca		Muita
Pigmentação	-0,09	0,67	Pouca		Muita
Profundidade	0,08	0,66	Pouca		Muita
Reprodução	0,18	0,63	Fraca		Forte
Temperamento	0,06	0,55	Bravo		Calmo
Úbere	0,20	0,44	Pequeno		Grande

Pedigree

QLT LORDE — Linha Paterna
- CFM NOTAVEL
- F 80219

QA 23714 — Linha Materna
- CFM QUORUM
- SQ019310

QLT SANSAO DA JUNQUEIRA FRANCO CEIP

Avaliações genéticas	DEP	Acc	Class.
Peso nascimento direto (kg)	-0,6	0,75	7,0%
Peso desmama direto (kg)	-0,7	0,72	>50%
Peso desmama materno (kg)	-0,3	0,23	>50%
Materno total (kg)	-0,7	0,23	>50%
Peso Ano (kg)	5,4	0,69	20,0%
Ganho pós desmama (kg)	7,6	0,72	1,0%
Peso ao sobreano (kg)	6,8		15,0%
Per. escrotal ao ano (cm)	0,58	0,73	10,0%
Per. escrotal 15 meses (cm)	0,87	0,75	9,0%
Musculosidade sobreano (pt)	0,24	0,72	15,0%
Período de Gestação (dias)	0	0,27	25,0%
Reconcepção Super Precoce (%)	9,98	0,26	15,0%
Prob. Parto Precoce (%)	10,44	0,25	15,0%

Índice Qualitas

11,6

Percentil 7.0%

Nascimento 11/08/2018

Nº Rebanhos 8

Nº Filhos 153

Avaliações funcionais

Ponto ótimo	DEP	Acc		4 2 0 2 4	
Angulação garupa	-0,07	0,51	Inclinada		Plana
Aprumos	0,07	0,54	Curvo		Retos
Frame	-0,11	0,72	Baixo		Alto
Ossatura	0,05	0,60	Pouca		Muita
Umbigo	-0,07	0,72	Curto		Longo

Ponto máximo	DEP	Acc		4 2 0 2 4	
Boca	0,02	0,67	Estreita		Larga
Inserção de cauda	0,05	0,51	Alta		Baixa
Musculosidade	0,24	0,72	Pouca		Muita
Pigmentação	-0,04	0,72	Pouca		Muita
Profundidade	0,14	0,73	Pouca		Muita
Reprodução	0,10	0,72	Fraca		Forte
Temperamento	0,13	0,62	Bravo		Calmo
Úbere	-0,01	0,51	Pequeno		Grande

Pedigree

QLT KING	CFM NUCLEO
Linha Paterna	E 80078
QT 42412	QLT INVICTO
Linha Materna	SQ 38009

QLT SAUDOSO DA MATA VERDE CEIP

Avaliações genéticas	DEP	Acc	Class.
Peso nascimento direto (kg)	-2,0	0,74	0,1%
Peso desmama direto (kg)	2,0	0,72	30,0%
Peso desmama materno (kg)	3,7	0,18	3,0%
Materno total (kg)	4,7	0,18	8,0%
Peso Ano (kg)	8,3	0,68	7,0%
Ganho pós desmama (kg)	7,2	0,71	2,0%
Peso ao sobreano (kg)	9,2		7,0%
Per. escrotal ao ano (cm)	0,89	0,72	4,0%
Per. escrotal 15 meses (cm)	1,01	0,74	6,0%
Musculosidade sobreano (pt)	0,26	0,70	10,0%
Período de Gestação (dias)	-1	0,21	2,0%
Reconcepção Super Precoce (%)	19,24	0,18	1,0%
Prob. Parto Precoce (%)	19,72	0,19	1,0%

Índice Qualitas

13,4

Percentil 4.0%

Nascimento 29/09/2018

Nº Rebanhos 10

Nº Filhos 154

Avaliações funcionais

Ponto ótimo	DEP	Acc		4 2 0 2 4	
Angulação garupa	0,02	0,51	Inclinada		Plana
Aprumos	-0,01	0,49	Curvo		Retos
Frame	-0,11	0,72	Baixo		Alto
Ossatura	0,05	0,60	Pouca		Muita
Umbigo	-0,09	0,73	Curto		Longo

Ponto máximo	DEP	Acc		4 2 0 2 4	
Boca	0,15	0,67	Estreita		Larga
Inserção de cauda	0,00	0,44	Alta		Baixa
Musculosidade	0,26	0,70	Pouca		Muita
Pigmentação	-0,38	0,73	Pouca		Muita
Profundidade	0,21	0,74	Pouca		Muita
Reprodução	0,16	0,70	Fraca		Forte
Temperamento	0,07	0,63	Bravo		Calmo
Úbere	0,08	0,51	Pequeno		Grande

Pedigree

QLT MONTANHA	CFM MINERIO
Linha Paterna	S 266
160274	QLT KING
Linha Materna	130126

QLT SELETO DO NELORE BROLIO CEIP

Avaliações genéticas	DEP	Acc	Class.
Peso nascimento direto (kg)	2,2	0,79	>50%
Peso desmama direto (kg)	10,5	0,77	0,1%
Peso desmama materno (kg)	4,0	0,19	2,0%
Materno total (kg)	9,2	0,19	0,1%
Peso Ano (kg)	14,7	0,72	0,5%
Ganho pós desmama (kg)	5,5	0,76	5,0%
Peso ao sobreano (kg)	16,0		0,5%
Per. escrotal ao ano (cm)	-0,05	0,74	>50%
Per. escrotal 15 meses (cm)	0,10	0,75	40,0%
Musculosidade sobreano (pt)	0,23	0,74	15,0%
Período de Gestação (dias)	0	0,19	15,0%
Reconcepção Super Precoce (%)	11,93	0,20	10,0%
Prob. Parto Precoce (%)	12,45	0,18	10,0%

Índice Qualitas

13,1

Percentil 4.0%

Nascimento 16/10/2018

Nº Rebanhos 15

Nº Filhos 244

Avaliações funcionais

Ponto ótimo	DEP	Acc		4 2 0 2 4	
Angulação garupa	-0,02	0,58	Inclinada		Plana
Aprumos	0,04	0,54	Curvo		Retos
Frame	0,19	0,75	Baixo		Alto
Ossatura	0,08	0,65	Pouca		Muita
Umbigo	0,00	0,74	Curto		Longo

Ponto máximo	DEP	Acc		4 2 0 2 4	
Boca	0,02	0,72	Estreita		Larga
Inserção de cauda	0,02	0,51	Alta		Baixa
Musculosidade	0,23	0,74	Pouca		Muita
Pigmentação	0,02	0,75	Pouca		Muita
Profundidade	0,13	0,76	Pouca		Muita
Reprodução	0,06	0,73	Fraca		Forte
Temperamento	0,13	0,66	Bravo		Calmo
Úbere	0,08	0,58	Pequeno		Grande

Pedigree

QLT LOTADO — Linha Paterna
- QLT FANTASTICO
- 070167

1705 — Linha Materna

QLT SONIC DA AGROPONTIERI CEIP

Avaliações genéticas	DEP	Acc	Class.
Peso nascimento direto (kg)	-1,0	0,77	0,5%
Peso desmama direto (kg)	-0,1	0,77	>50%
Peso desmama materno (kg)	4,2	0,23	2,0%
Materno total (kg)	4,2	0,23	10,0%
Peso Ano (kg)	6,0	0,72	15,0%
Ganho pós desmama (kg)	9,4	0,75	0,5%
Peso ao sobreano (kg)	9,3		7,0%
Per. escrotal ao ano (cm)	0,34	0,76	25,0%
Per. escrotal 15 meses (cm)	0,58	0,77	20,0%
Musculosidade sobreano (pt)	0,24	0,75	15,0%
Período de Gestação (dias)	-2	0,28	0,1%
Reconcepção Super Precoce (%)	20,45	0,30	0,5%
Prob. Parto Precoce (%)	20,86	0,32	0,5%

Índice Qualitas

12,6

Percentil 5.0%

Nascimento 03/09/2018

Nº Rebanhos 15

Nº Filhos 234

Avaliações funcionais

Ponto ótimo	DEP	Acc		4 2 0 2 4	
Angulação garupa	0,00	0,59	Inclinada		Plana
Aprumos	-0,02	0,55	Curvo		Retos
Frame	0,03	0,73	Baixo		Alto
Ossatura	0,05	0,66	Pouca		Muita
Umbigo	-0,07	0,75	Curto		Longo

Ponto máximo	DEP	Acc		4 2 0 2 4	
Boca	0,05	0,70	Estreita		Larga
Inserção de cauda	-0,01	0,52	Alta		Baixa
Musculosidade	0,24	0,75	Pouca		Muita
Pigmentação	-0,06	0,76	Pouca		Muita
Profundidade	0,09	0,76	Pouca		Muita
Reprodução	0,11	0,74	Fraca		Forte
Temperamento	0,07	0,63	Bravo		Calmo
Úbere	0,10	0,52	Pequeno		Grande

Pedigree

QLT NERO — Linha Paterna
- CFM ORGULHO
- 7809

4111 — Linha Materna
- CFM NOTAVEL
- 907

QLT STALLONE DA JUNQUEIRA FRANCO CEIP

Avaliações genéticas	DEP	Acc	Class.
Peso nascimento direto (kg)	-1,0	0,75	1,0%
Peso desmama direto (kg)	2,9	0,73	25,0%
Peso desmama materno (kg)	1,6	0,21	20,0%
Materno total (kg)	3,0	0,21	20,0%
Peso Ano (kg)	4,2	0,69	25,0%
Ganho pós desmama (kg)	3,1	0,72	20,0%
Peso ao sobreano (kg)	6,0		20,0%
Per. escrotal ao ano (cm)	0,63	0,72	9,0%
Per. escrotal 15 meses (cm)	0,83	0,73	10,0%
Musculosidade sobreano (pt)	0,28	0,72	8,0%
Período de Gestação (dias)	0	0,25	30,0%
Reconcepção Super Precoce (%)	10,45	0,19	15,0%
Prob. Parto Precoce (%)	10,78	0,19	15,0%

Índice Qualitas

10,2

Percentil 10.0%

Nascimento 22/08/2018

Nº Rebanhos 12

Nº Filhos 183

Avaliações funcionais

Ponto ótimo	DEP	Acc		4 2 0 2 4	
Angulação garupa	0,06	0,58	Inclinada		Plana
Aprumos	0,01	0,54	Curvo		Retos
Frame	-0,06	0,72	Baixo		Alto
Ossatura	0,09	0,65	Pouca		Muita
Umbigo	0,07	0,72	Curto		Longo

Ponto máximo	DEP	Acc		4 2 0 2 4	
Boca	0,13	0,69	Estreita		Larga
Inserção de cauda	0,02	0,51	Alta		Baixa
Musculosidade	0,28	0,72	Pouca		Muita
Pigmentação	0,00	0,72	Pouca		Muita
Profundidade	0,24	0,73	Pouca		Muita
Reprodução	0,24	0,71	Fraca		Forte
Temperamento	0,13	0,62	Bravo		Calmo
Úbere	0,06	0,55	Pequeno		Grande

Pedigree

QLT KING	CFM NUCLEO
Linha Paterna	E 80078
QA 12314	QLT FATOR
Linha Materna	QA 6610

QLT STAR DA AGROPONTIERI CEIP Mocho

Avaliações genéticas	DEP	Acc	Class.
Peso nascimento direto (kg)	-0,8	0,78	3,0%
Peso desmama direto (kg)	2,4	0,76	30,0%
Peso desmama materno (kg)	4,0	0,20	2,0%
Materno total (kg)	5,2	0,20	6,0%
Peso Ano (kg)	5,9	0,71	15,0%
Ganho pós desmama (kg)	5,8	0,75	4,0%
Peso ao sobreano (kg)	8,2		10,0%
Per. escrotal ao ano (cm)	0,87	0,74	4,0%
Per. escrotal 15 meses (cm)	1,02	0,76	6,0%
Musculosidade sobreano (pt)	0,33	0,74	5,0%
Período de Gestação (dias)	-1	0,24	10,0%
Reconcepção Super Precoce (%)	17,42	0,20	2,0%
Prob. Parto Precoce (%)	17,99	0,19	2,0%

Índice Qualitas

13,4

Percentil 4.0%

Nascimento 04/09/2018

Nº Rebanhos 12

Nº Filhos 223

Avaliações funcionais

Ponto ótimo	DEP	Acc		4 2 0 2 4	
Angulação garupa	-0,06	0,58	Inclinada		Plana
Aprumos	0,03	0,54	Curvo		Retos
Frame	-0,03	0,72	Baixo		Alto
Ossatura	0,09	0,65	Pouca		Muita
Umbigo	0,02	0,74	Curto		Longo

Ponto máximo	DEP	Acc		4 2 0 2 4	
Boca	0,25	0,69	Estreita		Larga
Inserção de cauda	0,03	0,51	Alta		Baixa
Musculosidade	0,33	0,74	Pouca		Muita
Pigmentação	-0,10	0,75	Pouca		Muita
Profundidade	0,25	0,76	Pouca		Muita
Reprodução	0,18	0,73	Fraca		Forte
Temperamento	0,14	0,66	Bravo		Calmo
Úbere	-0,05	0,55	Pequeno		Grande

Pedigree

QLT MONTANHA	CFM MINERIO
Linha Paterna	S 266
20715	CFM VIKING
Linha Materna	20702

QLT SUCESSO DA BARRA BONITA CEIP

Avaliações genéticas	DEP	Acc	Class.
Peso nascimento direto (kg)	0,3	0,76	>50%
Peso desmama direto (kg)	5,5	0,74	7,0%
Peso desmama materno (kg)	-2,8	0,13	>50%
Materno total (kg)	0,0	0,13	>50%
Peso Ano (kg)	6,6	0,70	10,0%
Ganho pós desmama (kg)	1,6	0,73	40,0%
Peso ao sobreano (kg)	7,2		15,0%
Per. escrotal ao ano (cm)	0,58	0,73	10,0%
Per. escrotal 15 meses (cm)	0,85	0,74	9,0%
Musculosidade sobreano (pt)	0,23	0,72	15,0%
Período de Gestação (dias)	-1	0,18	2,0%
Reconcepção Super Precoce (%)	14,77	0,26	6,0%
Prob. Parto Precoce (%)	14,97	0,25	6,0%

Índice Qualitas

9,7

Percentil 10.0%

Nascimento 11/10/2018

Nº Rebanhos 11

Nº Filhos 191

Avaliações funcionais

Ponto ótimo	DEP	Acc			
Angulação garupa	0,01	0,58	Inclinada		Plana
Aprumos	-0,04	0,54	Curvo		Retos
Frame	-0,12	0,72	Baixo		Alto
Ossatura	0,08	0,65	Pouca		Muita
Umbigo	-0,18	0,75	Curto		Longo

Ponto máximo	DEP	Acc			
Boca	-0,05	0,70	Estreita		Larga
Inserção de cauda	-0,01	0,51	Alta		Baixa
Musculosidade	0,23	0,72	Pouca		Muita
Pigmentação	-0,20	0,75	Pouca		Muita
Profundidade	-0,04	0,76	Pouca		Muita
Reprodução	0,13	0,72	Fraca		Forte
Temperamento	0,12	0,62	Bravo		Calmo
Úbere	-0,20	0,51	Pequeno		Grande

Pedigree

989937	BIRIMBAU IZ
Linha Paterna	BBSA 1073
VP154310	QLT MANDALA
Linha Materna	VP 121924

QUALIDADE, BEM-ESTAR ANIMAL E PARCERIA CONFIÁVEL COM MÁXIMA PRODUTIVIDADE É NA CENTRAL BELA VISTA.

INFRAESTRUTURA

Capacidade para 1.000 touros, alojados em piquetes funcionais e individuais, com dietas adequadas, monitoramento 24 horas, ruas asfaltadas, 2 áreas de coleta amplas e cobertas com tronco automatizado.

1.000 M DE ALTITUDE

Clima ideal para o bem-estar do touro e maior produção de sêmen com qualidade, aliando tecnologia de ponta e equipe de alta performance.

"O DONO DO TOURO"

Todas as informações de produção do touro sempre atualizadas e disponíveis no portal, na palma da sua mão, onde você estiver, de forma online.

CENTRO Tecnológico

QUALITAS
Melhoramento Genético

Estrutura completa para avaliações de eficiência alimentar utilizando cochos eletrônicos para machos e fêmeas jovens de todas as raças.
Em parceria com o programa de melhoramento NELORE QUALITAS, que auxilia o criador a obter a mais alta eficiência na seleção do Nelore, ampliamos o número de cochos e uma centena de tourinhos jovens da safra 2021 do programa estão aqui em avaliação. No final da prova, os eleitos para o Teste de Progênie passam automaticamente para a área de coleta da Central Bela Vista, otimizando assim o tempo da quarentena.

ANIMAL WELFARE ESG IC

Great Place To Work. Certificada Abr/2023 - Abr/2024 BRASIL

CONFIANÇA QUE MARCA

centralbelavista.com.br

(14) 3112-3730

CENTRAL Bela Vista
EMPRESA DO GRUPO CRV

SUMÁRIO GERAL

Ordem alfabética de animais

Nome do Touro	Indice Qualitas	Percentil	Rank Geral
1384 LOKHAN TE DE NAVIRAI	8,0	20,0	246
1646 DA MN	-3,5	>50	448
1713 DA LACADA	6,7	25,0	287
2538 TH CARACOL	3,8	40,0	355
7176/04 PO PERD	0,6	>50	399
ALGARISMO DA NR	-4,7	>50	465
ANIL CM	4,7	30,0	331
ARAGUAIA RMVC	7,1	20,0	273
ARTILHEIRO FVC	10,7	9,0	150
ASTRAL DA VICK	19,9	0,5	10
AVESSO DA BELA TE	7,5	20,0	268
B 5876 DA MN	-5,8	>50	473
B 7304 DA MN	-10,8	>50	499
B2887 DA S NICE	1,0	>50	393
B6033 FIV DA S NICE	3,6	40,0	358
B9707 DA MN	-1,7	>50	425
BACANA MN	11,7	7,0	120
BAGANO AQ	-13,3	>50	505
BALLACK AJ	5,0	30,0	328
BARUCK MAT	11,4	7,0	132
BATMAN MAT	4,4	30,0	339
BATUTA DA MN	11,3	7,0	135
BELGRADO DA S NICE	8,6	15,0	221
BERLOQUE DA BONS	7,6	20,0	261
BHAJOL POI DA ZEB VR	-15,4	>50	507
BILIS TE DA SM	-4,8	>50	466
BIRIMBAU IZ	8,4	15,0	226
BITELO DA S SEBASTIAO	-4,0	>50	452
BITELO DS	8,9	15,0	210
BOLCHEVIQUE GR	8,2	15,0	236
BRADO SANTA MARINA	3,9	40,0	353
BRASAO DA BSB	1,1	>50	392
BRASIL FIV FVC	16,3	1,0	28
BREVE DO BR	-6,8	>50	482
BROTO DA S MARTA	-5,2	>50	469
CABRAL AJ	6,8	25,0	285

Nome do Touro	Indice Qualitas	Percentil	Rank Geral
CACHIMBO MN	4,2	40,0	346
CACIQUE FVC	-5,0	>50	467
CAMPO GRANDE JCA	14,4	3,0	52
CARANDAH MAT	22,1	0,1	4
CEN 2739 HAJASTHAN	2,1	>50	378
CEN 3120 INSOLUTO	4,7	30,0	332
CEN 3348 LAMBISCO	-4,1	>50	455
CEN 3860 MEXICANO	4,2	40,0	347
CEN 5812 SAMBA	-5,5	>50	472
CEN 6704 AUSTERO	-1,8	>50	426
CEN 6884 ADONIS TE	-1,5	>50	421
CEN 7247 BECO	4,3	40,0	343
CFM ARAXA	-2,3	>50	435
CFM BACKUP	7,8	20,0	253
CFM BORO	-8,0	>50	490
CFM BRILHANTE	7,5	20,0	263
CFM CAPINEIRO	7,5	20,0	266
CFM CENTURY XXI	8,1	15,0	245
CFM COLISEU	6,2	25,0	305
CFM COLOSSO	8,5	15,0	224
CFM CONSAGRADO	18,7	0,5	14
CFM DIAMANTE	10,6	9,0	154
CFM DUQUE	15,5	2,0	38
CFM ELEITO	24,0	0,1	2
CFM ELITE 550	6,7	25,0	288
CFM EROS	-4,6	>50	464
CFM ESPECIAL	13,3	4,0	72
CFM FABULOSO	21,7	0,1	5
CFM FENIX	10,6	9,0	156
CFM FENOMENO	5,3	30,0	323
CFM HALTERES	12,3	5,0	94
CFM HEBRAICO	11,6	7,0	121
CFM HEBREU	4,9	30,0	330
CFM HERCULES	11,9	6,0	107
CFM IBOPE	10,6	9,0	152
CFM INDEX	7,9	20,0	247

Nome do Touro	Indice Qualitas	Percentil	Rank Geral
CFM JEQUITIBA	8,4	15,0	230
CFM JIM	11,6	7,0	122
CFM JOSEPH	7,5	20,0	267
CFM JURUBEBA	8,1	15,0	243
CFM KABINETE	4,5	30,0	338
CFM KALITAS	8,1	15,0	244
CFM KAPPA	-3,0	>50	443
CFM KILOBYTE	7,8	20,0	254
CFM KOBEBEEF	6,0	25,0	309
CFM LIDER	6,6	25,0	291
CFM LINIERS	10,3	10,0	161
CFM MALVISTO	-3,6	>50	450
CFM MARCO	9,6	10,0	187
CFM MINERIO	11,3	7,0	133
CFM NATIVO	9,3	15,0	197
CFM NOTAVEL	13,0	4,0	78
CFM NUCLEO	4,1	40,0	348
CFM OBSTINADO	12,6	5,0	86
CFM OLIMPO	17,1	1,0	21
CFM ORGULHO	11,9	6,0	110
CFM PAPUDO	2,1	>50	380
CFM PLUS	16,3	1,0	26
CFM QUILOWATT	8,6	15,0	222
CFM QUORUM	16,5	1,0	24
CFM REGENTE	9,7	10,0	180
CFM RESGATE	10,8	8,0	145
CFM SATURNO	7,0	20,0	276
CFM SUPREMO	15,9	1,0	32
CFM TALISMA	8,4	15,0	227
CFM TIETE	5,7	30,0	314
CFM TOPAZIO	13,9	3,0	60
CFM TRUNFO	6,9	20,0	279
CFM UNICO	9,2	15,0	200
CFM URUTU	11,3	7,0	134
CFM VIKING	18,4	0,5	16
CFM VULCANO	11,6	7,0	126

Nome do Touro	Indice Qualitas	Percentil	Rank Geral
CHUMBO AJ	10,7	9,0	151
CIA TYSON HJ	9,3	15,0	194
CINTRA AJ	7,9	20,0	251
CIVICO (IZ)	-1,3	>50	417
COMBOIO FIV DA S NICE	20,3	0,1	9
COMETA CP	-0,7	>50	410
CONFIANTE DA ZEB VR	-12,9	>50	504
CONJUNTO DA GUIA	-2,1	>50	432
CONRAD AJ	11,5	7,0	127
CONSELHEIRO DA CV	-3,2	>50	445
CORINGA DA GR	-0,8	>50	412
CORINGA MAT	12,8	5,0	82
CORONEL DA MN	5,1	30,0	325
CORUMBA MAT	10,3	10,0	162
COWBOY MAT	12,4	5,0	90
CUBO DE NAVIRAI	2,6	>50	372
D2268 DA MN	11,7	6,0	117
D4685 DA MN	5,6	30,0	316
DAIRUT DA BONS	7,7	20,0	259
DAMASCO MAT	12,3	5,0	98
DIAGO DE CV	1,0	>50	396
DIRIGIVEL COL	-2,0	>50	430
DOLMAN IZ	9,3	15,0	196
DONATO DE NAVIRAI	1,2	>50	391
EFEBO TH CARACOL	-1,5	>50	420
EGITO FVC	10,1	10,0	171
ENLEVO DA MORUNGABA	-1,9	>50	428
ERECHIM DA PRAIA	-1,3	>50	418
ERROSO DO IZ	-2,8	>50	441
ERUG DE NAVIRAI	-2,7	>50	439
ESPIRAL ESL	-12,2	>50	502
ESTANHO (IZ)	-7,3	>50	486
ESTATUTO DE NAVIRAÍ	-8,8	>50	493
ETICO DA TRINDADE	2,0	>50	381
FACULTOSO (IZ)	-2,0	>50	431
FAJA TE DA T BOA	-10,8	>50	498

Nome do Touro	Indice Qualitas	Percentil	Rank Geral
FAJARDO DA GB	-8,4	>50	492
FARAO FIV FVC	13,6	3,0	63
FAULAD DA SC	-4,3	>50	458
FELIUS AJ	7,0	20,0	275
FOSFATO (IZ)	-5,1	>50	468
FRACASSO (IZ)	-0,4	>50	408
FRONTILHO DA S VERDE	-8,1	>50	491
FUNCIONARIO NAVIRAI	0,0	>50	405
GABINETE (IZ)	2,7	40,0	370
GAFAR TE DE NAVIRAI	1,5	>50	386
GALILEU DA AGUA BOA	-7,2	>50	484
GALVIN TE DA BONS	1,0	>50	397
GANDHI PO DA NI	-3,7	>50	451
GANGES COL	10,9	8,0	143
GANGSTER DA SM	4,6	30,0	336
GANHOSO (IZ)	-4,3	>50	460
GARANHAO MANDACARU	-3,2	>50	446
GARDEN TE DA BELA	7,5	20,0	265
GENETICO (IZ)	9,2	15,0	201
GERION ESL	-10,5	>50	497
GESSO DA BONSUCESSO	-6,9	>50	483
GOMBO (IZ)	2,9	40,0	369
GUAPORE AJ	4,3	40,0	345
HAJARAN DA MAT	-7,2	>50	485
HAMURABI DA MAT	-4,3	>50	459
HANUMAN DA MAT	4,0	40,0	351
HARIOLO DA TRADICAO	14,0	3,0	59
HASIK DA ESL	-4,4	>50	461
HEROI DA SANTA MARTA	-1,6	>50	422
HULK DA MN	-4,6	>50	463
HUMOR DE CV	-6,4	>50	477
IAOP 15 SHEIK	5,5	30,0	317
IMEDIATO TUL	9,9	10,0	176
INDY DA GENEBRA	-5,9	>50	474
INTERIOR DA BELA	1,0	>50	394
IRAK BONS	12,1	6,0	102

Nome do Touro	Indice Qualitas	Percentil	Rank Geral
ITA FM	16,3	1,0	27
JABRIEL FIV DE NAVIRAI	-4,2	>50	456
JACAMIM FIV DA BELA	14,2	3,0	56
JACANA AJ	18,9	0,5	13
JAGUARARI DE CV	5,3	30,0	322
JAHAN DA MAT	-6,7	>50	481
JAMANTA DA MN	-1,0	>50	413
JAPIM DA BONS	-1,6	>50	423
JAROW GRANJA REZENDE	3,9	40,0	354
JAYAMU DA MAT	9,2	15,0	198
JEPEANTE DA PAULETE	-3,6	>50	449
JERU FIV DO BRUMADO	-0,2	>50	406
JOGO (IZ)	1,4	>50	388
JONTO NI	-11,7	>50	500
JOQUEI DA FLORESTA	-7,9	>50	489
KABUL DA MAT	-0,8	>50	411
KHAZAN FIV BONS	8,3	15,0	235
KOCHI KA	16,0	1,0	31
KULAL AJ	16,0	1,0	30
LITIO AJ	20,5	0,1	7
LOCAL DA BELA	18,4	0,5	17
LUFO TE DA CARPA	-1,9	>50	429
MACEGAL DO IZ	-2,9	>50	442
MACUNI DO SALTO	8,1	15,0	242
MAIA FIV MAT	-0,3	>50	407
MANAH MISTERIO	-3,1	>50	444
MANDARIN DA MAT	7,6	20,0	262
MAREL (IZ)	5,4	30,0	318
MARISCO (IZ)	7,9	20,0	250
MATUPA TUL	7,5	20,0	264
MAXIMUS MAT	4,4	30,0	340
MEXICO FIV MAT	-1,9	>50	427
MILAO DA FUNDEIO	11,2	8,0	136
MUKESH FIV COL	6,3	25,0	302
NABHU DO PILAR	2,1	>50	379
NADA DA BONS	15,3	2,0	42

Nome do Touro	Indice Qualitas	Percentil	Rank Geral
NASIK FIV PERBONI	-12,7	>50	503
NATAL DO IPE OURO	-2,3	>50	434
NATAN NAVIRAI	9,7	10,0	182
NAVIRAI FIV SURREAL	5,7	30,0	315
NIHIL DA USG	-1,7	>50	424
NOSTAURO TE	2,2	>50	377
NOVEL JS DA BJ	-6,3	>50	476
NUR MAHAL COL	4,4	40,0	342
NUR SARAI MAT	5,1	30,0	327
OCUBO (IZ)	-5,3	>50	470
ORGANDI DC	-14,4	>50	506
ORMON EAO	6,9	20,0	281
OXUM DA GENEBRA	-4,3	>50	457
PACARA (IZ)	-0,5	>50	409
PAINT C131	4,1	40,0	350
PAINT ESTEIO	12,2	6,0	100
PAINT FUTURO	15,1	2,0	47
PAINT IMPACTO	10,0	10,0	175
PAINT INCAL	6,4	25,0	300
PAINT NITRO	8,6	15,0	217
PAINT PHANTON	13,4	4,0	68
PALLAMARU TE JR RS	-9,6	>50	495
PATHAJ POI JATOBA	-9,4	>50	494
PETROLEO	11,2	8,0	137
PLAYBOY MAT	8,6	15,0	219
POENTE DO PAREDAO	-6,6	>50	480
POLONES	0,3	>50	402
PRADESH	-2,7	>50	440
PRECOCE 2899 AJ	2,2	>50	376
PROVADOR (IZ)	11,2	8,0	139
QLT AAP 032858	3,3	40,0	361
QLT AMAZONAS	12,8	5,0	81
QLT ANGICO	7,8	20,0	252
QLT BARAO	8,9	15,0	209
QLT BRILHANTE	11,6	7,0	123
QLT BRUTUS	9,3	15,0	195

Nome do Touro	Indice Qualitas	Percentil	Rank Geral
QLT BURGOMESTRE	7,0	20,0	278
QLT BUZIO	10,3	10,0	159
QLT CAAETE	-5,5	>50	471
QLT CAPITAO	4,6	30,0	337
QLT CATETO	7,0	20,0	274
QLT COLORADO	6,1	25,0	307
QLT DACOTA	6,8	25,0	284
QLT DAMASCO	6,3	25,0	301
QLT DANCO	-1,1	>50	415
QLT DANTE	9,5	10,0	189
QLT DEMOLIDOR	8,8	15,0	214
QLT DI 936	3,3	40,0	360
QLT DICXON	12,3	5,0	95
QLT DINAMITE	11,5	7,0	129
QLT DITAO	7,9	20,0	248
QLT DOCK MULLER	1,0	>50	395
QLT DOUTOR	7,4	20,0	270
QLT ECO	4,7	30,0	333
QLT ET	6,8	25,0	283
QLT EURO	8,2	15,0	238
QLT FANTASTICO	11,7	6,0	119
QLT FARAO	14,5	2,0	50
QLT FASCINANTE	6,8	25,0	286
QLT FATOR	10,4	10,0	158
QLT FOX	8,4	15,0	231
QLT GARANTIDO	8,1	15,0	240
QLT GOITACA	8,9	15,0	211
QLT GRACO	10,2	10,0	166
QLT GRAFITE	10,0	10,0	172
QLT GRANIZO	12,4	5,0	93
QLT GYN	13,8	3,0	62
QLT HALEY	11,9	6,0	109
QLT HATH	10,6	9,0	155
QLT HEED	4,3	40,0	344
QLT I 80062	6,6	25,0	293
QLT ICARO	7,4	20,0	269

Nome do Touro	Indice Qualitas	Percentil	Rank Geral
QLT ICONE	12,0	6,0	104
QLT IMPACTO	4,6	30,0	334
QLT IMPAR	3,8	40,0	356
QLT IMPERADOR	12,0	6,0	106
QLT IMPERIO	5,1	30,0	326
QLT IMPOSTOR	6,2	25,0	304
QLT IMPRESSIONANTE	12,0	6,0	103
QLT INCA	14,2	3,0	57
QLT INDICE	10,1	10,0	170
QLT INDICO	3,1	40,0	363
QLT INDUZIDO	8,5	15,0	225
QLT INTERIOR	0,1	>50	404
QLT INTRUSO	16,7	1,0	23
QLT INVASOR	0,5	>50	400
QLT INVEJADO	11,5	7,0	130
QLT IRADO	2,7	40,0	371
QLT ITAU	8,7	15,0	216
QLT ITU	6,4	25,0	299
QLT JABORANDI	7,3	20,0	272
QLT JACARANDA DA FUNDEIO	9,9	10,0	177
QLT JAGUAR	13,1	4,0	75
QLT JAMBOCK	7,6	20,0	260
QLT JATO	11,8	6,0	113
QLT JORDÃO	12,3	5,0	96
QLT JUNCO	11,8	6,0	115
QLT JUPITER	9,0	15,0	206
QLT JUSTICEIRO	10,8	9,0	149
QLT K2	7,8	20,0	255
QLT KAISER	9,7	10,0	183
QLT KALAHARI	12,6	5,0	88
QLT KAMIKAZE	6,1	25,0	308
QLT KATMANDU	1,8	>50	383
QLT KAWASAKI	1,3	>50	389
QLT KILIMANJARO	8,6	15,0	223
QLT KILOS	9,8	10,0	179
QLT KING	12,2	5,0	99

Nome do Touro	Indice Qualitas	Percentil	Rank Geral
QLT LABIRINTO	10,0	10,0	174
QLT LACADOR	4,1	40,0	349
QLT LANCASTER	10,2	10,0	167
QLT LANCER	3,9	40,0	352
QLT LEAL	12,3	5,0	97
QLT LEGADO	2,9	40,0	368
QLT LEGIONARIO	6,6	25,0	290
QLT LENDARIO	15,5	2,0	37
QLT LESTE OESTE	13,5	3,0	66
QLT LIDER	10,3	10,0	163
QLT LORDE	9,6	10,0	188
QLT LOTADO	13,0	4,0	79
QLT M 6127	10,4	9,0	157
QLT MAIO	12,0	6,0	105
QLT MANDALA	7,7	20,0	258
QLT MANDRAKE	13,8	3,0	61
QLT MAPINGUARI	11,9	6,0	108
QLT METEORO	12,7	5,0	84
QLT MOICANO	6,6	25,0	294
QLT MONTANHA	8,6	15,0	220
QLT MORFEU	1,6	>50	385
QLT MULTIPLO	9,1	15,0	202
QLT N 6311	6,4	25,0	297
QLT N 6389	11,2	8,0	138
QLT NAPOLEAO	15,6	2,0	34
QLT NARCOS	12,6	5,0	85
QLT NAUTILUS	5,1	30,0	324
QLT NEMO	14,3	3,0	55
QLT NEPAL	6,5	25,0	296
QLT NERO	15,5	2,0	36
QLT NETUNO	6,6	25,0	289
QLT NINJA	11,5	7,0	128
QLT NIOBIO	14,9	2,0	48
QLT NITIDO	5,8	25,0	313
QLT NOAH	18,2	0,5	18
QLT NUARAC	4,4	30,0	341

Nome do Touro	Indice Qualitas	Percentil	Rank Geral
QLT NUMERO	11,0	8,0	142
QLT OBAMA	2,4	>50	374
QLT OBREIRO	10,0	10,0	173
QLT OCALA	11,8	6,0	114
QLT ODIN	0,1	>50	403
QLT ORACULO	12,8	5,0	80
QLT ORIGAMI	15,5	2,0	35
QLT ORIGINAL	10,3	10,0	160
QLT OTO	12,8	5,0	83
QLT OUSADO	10,8	8,0	147
QLT OVNI	11,4	7,0	131
QLT PAJE	11,7	6,0	116
QLT PATRAO	9,5	10,0	191
QLT PATTON	15,5	2,0	39
QLT PERERE	13,2	4,0	74
QLT PICASSO	9,1	15,0	203
QLT PIRAJU	13,2	4,0	73
QLT PIRLO	9,0	15,0	204
QLT PLATINI	5,9	25,0	310
QLT PODIUM	6,5	25,0	295
QLT POISON	1,7	>50	384
QLT POITARA	7,7	20,0	256
QLT PONTI	15,4	2,0	40
QLT PORTINARI	8,4	15,0	229
QLT PRIME DA BARRA	22,3	0,1	3
QLT PRINT	7,4	20,0	271
QLT PROFESSOR	5,9	25,0	311
QLT PROVADO FVC	3,5	40,0	359
QLT Q1	10,1	10,0	169
QLT QATAR	15,8	1,0	33
QLT QG	12,4	5,0	91
QLT QUAKER	15,1	2,0	46
QLT QUARTEL	19,0	0,5	12
QLT QUASAR	8,8	15,0	212
QLT QUEEN	6,2	25,0	306
QLT QUENTAO	13,0	4,0	77

Nome do Touro	Indice Qualitas	Percentil	Rank Geral
QLT QUERUBIM	8,6	15,0	218
QLT QUICK	16,9	1,0	22
QLT QUILATE	3,2	40,0	362
QLT QUIMICO	24,6	0,1	1
QLT QUINCAS	21,1	0,1	6
QLT QUINTAL	4,6	30,0	335
QLT QUIXOTE	11,9	6,0	111
QLT QUIZ	14,7	2,0	49
QLT RADAR	9,0	15,0	205
QLT RADIAL	8,3	15,0	234
QLT RAIO	11,1	8,0	140
QLT RAMBO	19,6	0,5	11
QLT RANGAI DA TOPGEN	9,6	10,0	186
QLT RANGER	14,4	3,0	51
QLT RAPANUI	-2,2	>50	433
QLT RARO	15,3	2,0	41
QLT RECANTO	10,3	10,0	164
QLT REGENTE	5,4	30,0	319
QLT REI	9,7	10,0	181
QLT RENDIMENTO FVC	5,8	25,0	312
QLT REVOLVER FIV FVC	9,8	10,0	178
QLT RIO NEGRO DA BSB	8,2	15,0	239
QLT ROBUSTO	5,3	30,0	320
QLT ROCKET	11,7	6,0	118
QLT ROI	13,6	3,0	65
QLT ROYAL	12,4	5,0	92
QLT RUGER	7,7	20,0	257
QLT RUSTICO	16,1	1,0	29
QLT SAMURAI DA JUNQUEIRA FRANCO	12,6	5,0	87
QLT SANSAO DA JUNQUEIRA FRANCO	11,6	7,0	124
QLT SAUDOSO DA MATA VERDE	13,4	4,0	71
QLT SCOTT NG	6,4	25,0	298
QLT SELETO DO NELORE BROLIO	13,1	4,0	76
QLT SINCERO DA TOPGEN	7,9	20,0	249
QLT SINTETICO DA BARRA	16,4	1,0	25
QLT SONIC DA AGROPONTIERI	12,6	5,0	89

Nome do Touro	Indice Qualitas	Percentil	Rank Geral
QLT SQ5710	6,9	20,0	282
QLT STALLONE DA JUNQUEIRA FRANCO	10,2	10,0	168
QLT STAR DA AGROPONTIERI	13,4	4,0	69
QLT SUCESSO DA BARRA BONITA	9,7	10,0	185
QLT SUPER DA JUNQUEIRA FRANCO	8,8	15,0	213
QLT U5479 DA BARRA	14,0	3,0	58
QLT VP 110308	12,1	6,0	101
QUARK DA COL	6,6	25,0	292
QUARUP BONS	13,4	4,0	70
QUELUZ DA PRAIA	-7,6	>50	488
QUIL 7308 PERDIZES	9,0	15,0	208
RAIN RSAN	6,9	20,0	280
RAMBO DA MN	-2,7	>50	438
RAMBO DE CV	0,3	>50	401
RAMO (IZ)	-1,3	>50	419
RANCHI IPE OURO	-6,2	>50	475
RASTAN MAT	8,3	15,0	232
RELEVO DO GOLIAS	2,6	>50	373
REM ARMADOR	15,2	2,0	44
REM ATOLO	10,2	10,0	165
REM BLOCK	3,0	40,0	365
REM CALDO NEGRO	13,6	3,0	64
REM DHEEF	18,1	0,5	19
REM DIABLU	9,4	15,0	193
REM DULLDOG	17,2	1,0	20
REM ESPIAO 007	20,3	0,1	8
REM F22 FIV	9,4	15,0	192
REM FAIXA PRETA FIV	8,7	15,0	215
REM GALO GENETICA ADITIVA	18,6	0,5	15
REM NOTURNO	8,2	15,0	237
REM QUARTUDO	-1,1	>50	414
REM QUILANO	9,5	10,0	190
REM RICKET	8,1	15,0	241
REM SABIA	11,0	8,0	141
REM SAGRES	5,3	30,0	321
REM SUMARIO	-2,6	>50	437

Nome do Touro	Indice Qualitas	Percentil	Rank Geral
REM TORIXOREU	15,1	2,0	45
REM USP	10,8	8,0	146
REM VOKOLO	11,6	7,0	125
REMBRANDT AJ	1,9	>50	382
RONDON AJ	10,6	9,0	153
SAMURAI DA MATINHA	2,9	40,0	367
SANDIM 700	8,3	15,0	233
SEGREDO DO GOLIAS	-4,0	>50	454
SHANTI TE DA RS	-4,4	>50	462
SHEIK TE RF	-2,6	>50	436
SHERLOCK DA MATINHA	10,9	8,0	144
SOLIMOES AJ	7,0	20,0	277
TAJU DE GARCA	-6,5	>50	479
TANGO (MN)	2,3	>50	375
TARON DA BONSUCESSO	3,6	40,0	357
TARUMA TUL	14,3	3,0	54
TECELAO DA SM	1,5	>50	387
TORNADO FVC	9,0	15,0	207
TORPEDO PA	14,3	3,0	53
TRIUNFO FIV DO JHV	9,7	10,0	184
TROVAO DA SAO LUIZ	-7,4	>50	487
TRUCK DA ALÔ BRASIL	15,3	2,0	43
VALENTINO TUL	8,4	15,0	228
VAN BASTEM AJ	3,0	40,0	364
VAREDO DA INDIANA	-11,8	>50	501
VELERO MAT	13,4	4,0	67
VERMELHO TUL	4,9	30,0	329
VERNON MAT	11,9	6,0	112
VETERANO FIV DE CV	-3,3	>50	447
VINDOURO (IZ)	0,9	>50	398
VINIL DA MATINHA	9,2	15,0	199
VIRADO DA QUINTA T E	1,2	>50	390
VISOR DA COLONIAL	-1,2	>50	416
VOTRER MJ DO SABIA	-9,9	>50	496
ZAMBE DA SEMAWI	-4,0	>50	453
ZAPP BEABISA	10,8	8,0	148

Nome do Touro	Indice Qualitas	Percentil	Rank Geral
ZEFEC ABDALA	3,0	40,0	366
ZELTO DA FAZENDINHA	-6,4	>50	478
ZUM DE CV	6,2	25,0	303

SUMÁRIO DE TOUROS 2023

TATIC web

QUALITAS
Melhoramento Genético

ConCEIP
Unidos pela eficiência e lucratividade produtiva

CERTIFICADO ESPECIAL
MAPA
CEIP
IDENTIFICAÇÃO E PRODUÇÃO