SUMÁRIO

DE TOUROS 2020

www.qualitas.agr.br

QUALITAS

Melhoramento Genético

Prezados Parceiros da Pecuária,

O Sumário de Touros Nelore Qualitas 2020 é muito especial!

Comemoramos 20 anos do Programa Qualitas de Melhoramento Genético e mais de 10.000 fêmeas que produziram seu primeiro bezerro até os 24 meses de idade. Ver estas duas sementes crescerem nos deixa realmente cheios de orgulho. Nos 10 primeiros anos do Qualitas colocamos foco em aumentar o desempenho e a conformação dos animais e nos 10 anos seguintes temos estimulado os pecuaristas a desafiar esta genética inicialmente melhorada a produzir cada vez mais. Enxergamos que para um rebanho de cria atingir o seu máximo potencial produtivo e principalmente, financeiro é necessário reduzir o tempo de recria das fêmeas de reposição. Assim a partir de 2011 pecuaristas parceiros começaram a inseminar suas "bezerras" aos 14 meses de idade e verem os primeiros partos aos 24 meses. Vários problemas foram encontrados durante essa jornada: perdas de gestação, problemas de parto, novilhas com pouca habilidade materna e dificuldade na reconcepção após o parto. Infelizmente, todos os rebanhos que toparem o desafio de aumentar a produtividade da cria passarão por isso. Parabéns a todos os criadores do Qualitas pois, decidiram ter um rebanho diferente e, principalmente, mais lucrativo emprenhando suas fêmeas aos 14 meses e permitindo que hoje tenhamos condições de identificar os touros que produzem as fêmeas mais produtivas no Programa Nelore Qualitas.

Neste sumário apresentamos novas DEPs que ajudarão os pecuaristas a produzir matrizes mais produtivas e lucrativas. E isso só foi possível graças à coragem dos criadores do Qualitas. As DEPs para Probabilidade de Parto Precoce identificam os touros que produzem um maior percentual de filhas que produzem o primeiro bezerro até os 24 meses de idade e a Stayability Super Precoce identifica dentre estes touros, os que produzem filhas com 3 partos até os 4 anos de idade pois, uma matriz só começa a dar lucro a partir do terceiro bezerro. São ferramentas extremamente efetivas para aumentar a velocidade de melhoramento das matrizes, patrimônio mais valioso de todo pecuarista.

Grande abraço e muito obrigado pelos 20 anos de confiança.

Equipe Qualitas

QUALITAS
Melhoramento Genético

PACOTE NUTRICIONAL TECNOLÓGICO COMPLETO

A CAMPO OFERECE TODAS AS FERRAMENTAS PARA QUE SEU REBANHO DESENVOLVA TODO O SEU POTENCIAL GENÉTICO, AGREGANDO VALOR AO BRILHANTE TRABALHO DO GRUPO QUALITAS.

- **Consultoria personalizada através de nossos especialistas;**
- **Soluções inovadoras para alto desempenho;**
- **Produtos formulados com a mais moderna tecnologia, com foco na produtividade.**

Melhores Empresas para Trabalhar™
Agronegócio
Great Place To Work.
BRASIL 2020

EMPRESA CERTIFICADA BPF SINDIRAÇÕES

@qualitas.br
www.qualitas.agr.br

(62) 3645-4300 | GO (65) 3645 - 4300 | MT
www.camponutricao.com.br

BERRANTE

Equipe técnica do Programa Nelore Qualitas

Émerson Guimarães de Moraes (Zootecnista)

Júlio César Alves Nunes (Zootecnista)

Leonardo F. N. Souza (Médico Veterinário)

Thiago Basílio Ribeiro (Médico Veterinário)

Equipe de escritório

Arilson Domingos da Silva

Ísis Cerqueira de Almeida Souza

Responsável pelas análises genéticas

Profa. Dra. Lúcia Galvão Albuquerque

Faculdade de Ciências Agrárias e Veterinária – UNESP – Jaboticabal

Prof. Dr. Josineudson Augusto II de V. Silva

Faculdade de Medicina Veterinária e Zootecnia – UNESP – Botucatu

Consultor

Danie Bosman

Pretoria – África do Sul

Responsável pela administração do programa

Qualitas Melhoramento Genético

Índice de Conteúdo do Sumário Nelore Qualitas 2020

1. **APRESENTAÇÃO** 09
2. **BANCO DE DADOS** 09
3. **AVALIAÇÕES GENÉTICAS** 10
   - 3.1. BASE GENÉTICA 11
4. **CARACTERÍSTICAS AVALIADAS E PUBLICADAS** 11
   - 4.1. CARACTERÍSTICAS DE DESEMPENHO 12
   - 4.2. CARACTERÍSTICAS REPRODUTIVAS 13
   - 4.3. CARACTERÍSTICAS FUNCIONAIS 14
   - 4.4. ÍNDICE CALCULADO 19
5. **INTERPRETANDO AS DEPs** 19
   - 5.1. CARACTERÍSTICAS FUNCIONAIS 19
   - 5.2. ACURÁCIA 20
   - 5.3. TABELA DE PERCENTIL 20
6. **TENDÊNCIAS GENÉTICAS** 22
7. **GUIA DE UTILIZAÇÃO DO SUMÁRIO E DE SEUS RESULTADOS** 25

Criadores Participantes do Programa Nelore Qualitas

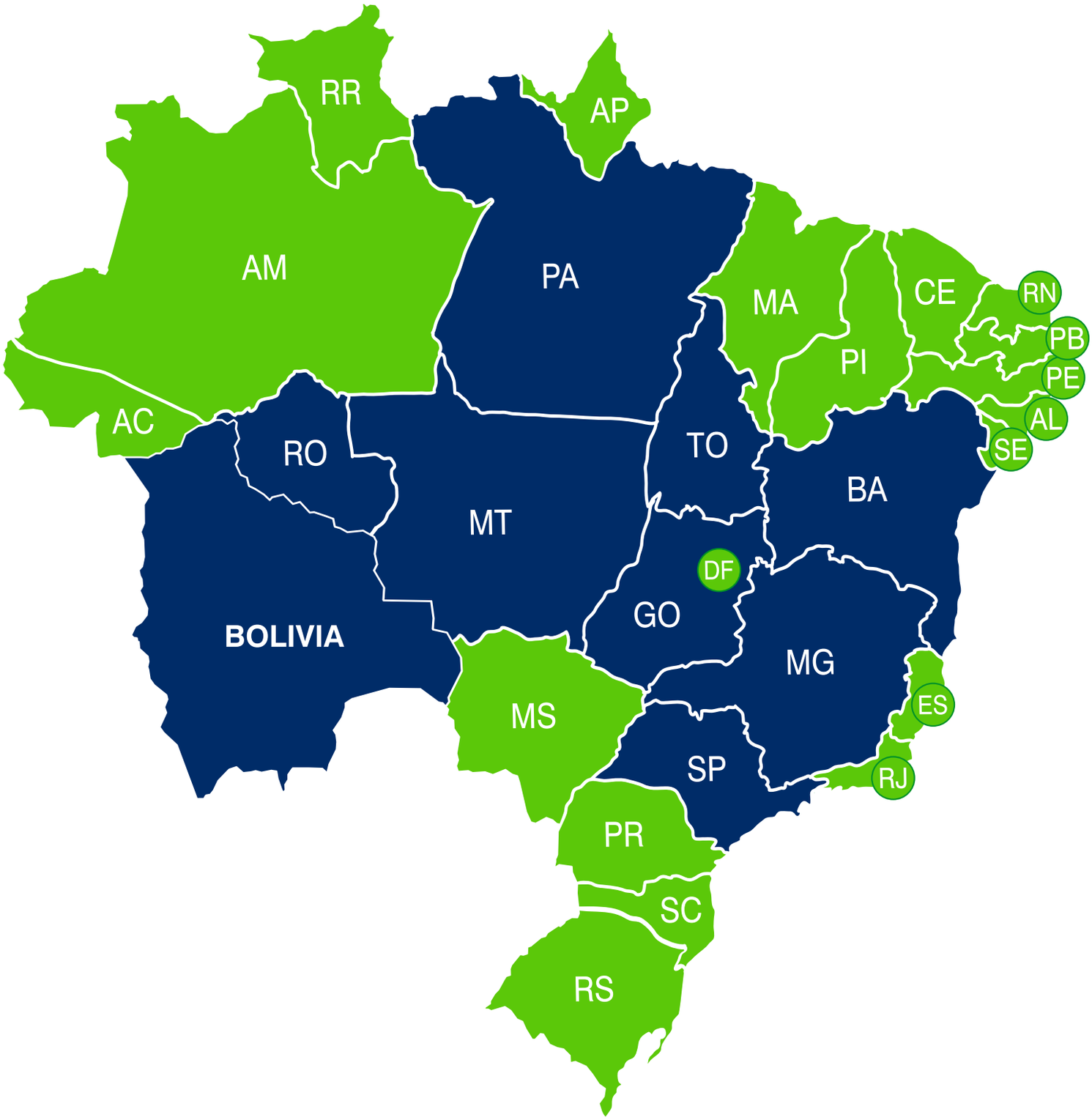

Criador / Empresa	Fazenda	Cidade	UF	PAÍS
DH Agropecuária e Transportes Ltda	Santa Vitória	Cocos	BA	**BR**
Ana Lucia Correa Freire Pires de Oliveira Dias	Juscelândia	Jussara	GO	**BR**
Celso Donizete da Silva	Mata Alta	Mara Rosa	GO	**BR**
Dagmar Alves Caetano	Paraíso	Firminópolis	GO	**BR**
Diego Gonçalves Costa	Nelore 2D	Uruaçu	GO	**BR**
Douglas de Sousa Almeida	São João I	Itumbiara	GO	**BR**
Edna Maria Salomão Figueiredo Saraceni	Santo Antônio	Britânia	GO	**BR**
Elson Mario de Castilho	Dois Irmãos	Jussara	GO	**BR**
Eugênio de Carvalho Neto	Araguaia	Araguapaz	GO	**BR**
Flávio Rodrigues da Cunha	Lago do Pintado	Nova Crixás	GO	**BR**
Guilherme Garcia Pontieri	Rancho Alegre	Goiatuba	GO	**BR**
Ilézio Inácio Ferreira	Santa Rita	Araguapaz	GO	**BR**
Ilézio Inácio Ferreira	Bonanza	Nova Crixás	GO	**BR**
José dos Passos Costa	Mandacaru	Iaciara	GO	**BR**
Ledice Inácia de Araújo Pereira	Lago do Sol	Itapirapuã	GO	**BR**
Leonardo Ferreira Duarte	Santa Marta	Bom Jardim de Goiás	GO	**BR**
Leonardo Patrício de Resende	Quilombo Palmital	Cachoeira de Goiás	GO	**BR**
Luisa Ochoa Romani Cunha Chaves	Caititu	Campinaçu	GO	**BR**
Marcelo Nogueira Ferreira	Morada do Sol	Amaralina	GO	**BR**
Paulo Mesa Campos e Lucia Mesa Campos Salles de Faria	Santa Cecília	Quirinópolis	GO	**BR**
Rafael Garcia Queiroz	Santa Marta	Bom Jardim de Goiás	GO	**BR**
Rafael Torres Fogaça	Bacuri	Bonópolis	GO	**BR**
Renato de Almeida Coutinho	Dois Corações	Aurilândia	GO	**BR**
Sérgio Sarti Magnani	Saão Luiz	Caçu	GO	**BR**
Valda Inácia Ferreira	Grande Hotel	Itapirapuã	GO	**BR**
Walter Alves do Nascimento	Agropecuária Topgen	Amaralina	GO	**BR**
Bruno Vaz Amaral	Lapa Grande	Verdelândia	MG	**BR**
Agrícola Taquarussu S/A	Taquarussu	Cuiabá	MT	**BR**
Agropecuária Palmeira Ltda	Okuhara	Barra do Bugres	MT	**BR**

Criador / Empresa	Fazenda	Cidade	UF	PAÍS
Aguinaldo de Almeida Prado	São João do Taguassu	Comodoro	MT	**BR**
Aldolino Michels	Mata Verde	Terra Nova do Norte	MT	**BR**
Benedito Antônio Gaspar Goulart	Santa Rita da Aldeia	Porto Estrela	MT	**BR**
Bom Futuro Agrícola Ltda	3 Irmãos	Cuiabá	MT	**BR**
Brenno de Camargo Borgato	Estrela do Vale	Barra do Garças	MT	**BR**
Carlos de Oliveira Dias	Cruzeiro II	Nova Guarita	MT	**BR**
Césio Silva Lemos e Outros	Lagoa do Guaporé I	Pontes e Lacerda	MT	**BR**
Dejair Martins de Souza	São José	Apiacás	MT	**BR**
Fábio Siviero Botelho da Silva	Las Ventanas Del Paraiso	Cáceres	MT	**BR**
Gerson da Costa Teixeira	Bom Sucesso	Nossa Senhora do Livramento	MT	**BR**
Gilberto Brolio e Outros	Nossa Senhora Aparecida II	Porto Estrela	MT	**BR**
Henrique Tanner	Longavira I	Vila Bela da Santíssima Trindade	MT	**BR**
Jairo Machado Carneiro Filho e Outro	Vera Cruz	Barra do Garças	MT	**BR**
João Martinho Fleck Dall Oglio	São Miguel Arcanjo	Santa Rita do Trivelato	MT	**BR**
José Otávio Junqueira Franco	Apiacás	Paranaíta	MT	**BR**
Luiz Carlos Ribeiro Lemos Melo	Alta Vista	Vila Bela da Santíssima Trindade	MT	**BR**
Marco Antônio Mendonça Pedroza	Riacho Fundo	Araguaiana	MT	**BR**
Nazir Haddad	Alto Xingu	Marcelândia	MT	**BR**
Sidney Gasques Bordone	Santa Maria do Guaporé	Vila Bela da Santíssima Trindade	MT	**BR**
Vanderlei Reck	Cachoeira	Campo Novo do Parecis	MT	**BR**
Marco Antônio Gil	Guadalupe	Santa Maria das Barreiras	PA	**BR**
Aguinaldo de Almeida Prado	Montana	Vilhena	RO	**BR**
Daniel Artur Baumgartner e Outro	Capivara	Piacatu	SP	**BR**
Wandercy de Araújo Moura Rodriguez	Água Negra	Pompéia	SP	**BR**
Weida Zancaner	Bela Vista	Coroados	SP	**BR**
Antônio dos Reis Elias Teixeira	Mata da Vinagreira	Talismã	TO	**BR**
Geraldo Antônio de Resende Sampaio	Água Azul	Pium	TO	**BR**
José Eduardo Guimarães Motta	São Geraldo	Marianópolis do Tocantins	TO	**BR**
Nilo Jacintho da Silva	Paraíso	Jaú do Tocantins	TO	**BR**
Erivelto da Silva Gasques	Rancho Dorado	San Ignacio de Velasco	SC	**BO**

1. Apresentação

O Nelore Qualitas é um programa de melhoramento genético de animais da raça Nelore que foi criado no ano de 2001, e em 2002 foi reconhecido pelo Ministério da Agricultura, Pecuária e Abastecimento (MAPA) e recebeu a autorização para emitir o CEIP (Certificado Especial de Identificação e Produção) para os touros e matrizes produzidos pelo programa.

Atualmente o Programa Nelore Qualitas reúne 58 fazendas no seu sistema de seleção e melhoramento genético, todos embasados na mesma filosofia de produção e seleção à pasto, mantendo total coerência com o sistema de produção de carne do Brasil.

A função deste sumário é auxiliar na tomada de decisão dos produtores de animais para a indústria frigorífica com provas e resultados adequados às condições típicas de produção. Estes mesmos resultados são utilizados pelo Programa Nelore Qualitas no planejamento do uso dos touros, de forma a garantir aos rebanhos participantes obter maior progresso genético.

Seguindo estes objetivos estamos apresentando o 19º Sumário de Touros Nelore Qualitas, idealizado para trazer informações simples, diretas e de fácil acesso sobre os touros utilizados pelos rebanhos participantes do Programa.

2. Banco de dados

Todos os dados colhidos pelas fazendas são centralizados na Qualitas Melhoramento Genético, o banco de dados completo do Programa Nelore Qualitas conta com o histórico de 427.948 animais entre componentes de pedigree, matrizes, touros e produtos avaliados.

O arquivo de medições conta com 4.020.816 registros de informação. Do total de animais, 307.921 tem medições coletadas, o que resulta em mais de treze medidas por animal. As medições do banco de dados estão apresentadas na

4.0 milhões de informações

Todas verificadas e catalogadas gerando informações importantes.

Tabela 1: Número de avaliações dentro do banco de dados do Programa Nelore Qualitas segundo o tipo de medida.

Tipo da medida	Número de informações
Angulação de Garupa	198.960
Aprumos	195.425
Boca	197.186
Frame	202.335
Inserção Cauda	198.858
Musculosidade	203.738
Ossatura	199.068
Perímetro Escrotal	205.984
Período de Gestação	68.818
Peso Vivo	1.039.718
Pigmentação	196.350
Prob. de Parto Precoce	20.298
Profundidade	198.331
Racial	136.222
Reprodução	201.280
Stayability Super Precoce	10.128
Temperamento	197.616
Torção Testicular	82.346
Úbere	105.948
Umbigo	202.197

tabela 1.

As medições são selecionadas segundo a idade na qual o animal foi medido para originar o banco de dados de medições ajustadas, essas informações resultam em uma base para análise com 393.945 animais na matriz de parentesco.

mais de
390.000
animais
São a base de analise para a avaliação genética do nelore qualitas

Tabela 2: Característica, unidade de avaliação, número de observações, valor médio e idade média de avaliação para cada característica utilizada na avaliação genética do Programa Nelore Qualitas.

Característica		Num. Obs.	Média	Idade
Desempenho				
Peso ao nascimento	kg	176.873	31,7	
Peso a desmama	kg	266.969	187,1	228
Peso ao Ano	Kg	118.370	236,6	374
Peso ao Sobreano	kg	170.363	276,5	458
Perímetro Escrotal	cm	102.114	24,3	449
Funcional				
Angulação Garupa	nota	184.601	2,2	491
Aprumos	nota	181.010	2,1	491
Boca	nota	182.844	2,9	491
Frame	nota	187.860	3,1	491
Inserção Cauda	nota	184.491	2,0	491
Musculosidade	nota	188.874	3,9	491
Ossatura	nota	184.708	1,9	491
Pigmentação	nota	181.870	2,9	491
Profundidade	nota	183.820	3,6	491
Racial	nota	117.137	2,6	475
Reprodução	nota	186.783	4,1	491
Temperamento	nota	185.050	3,2	491
Úbere	nota	95.461	2,0	482
Umbigo	nota	187.339	2,9	491
Reprodutivas				
Período de Gestação	dias	44.145	293,4	
Prob. Parto Precoce	%	19.432	25,0	
Stayability Super Precoce	%	8.420	9,0	

3. Avaliações genéticas

Todas as DEPs foram calculadas com a utilização de modelo animal completo, em análises uni ou multivariadas completas e específicas para cada característica, as multivariadas sempre foram ancoradas no peso de desmama.

Os componentes de variância foram obtidos, sobre a própria base de dados, utlizando-se preferencialmente o MTDFREML (Boldman & Van Vleck, 1995). Os coeficientes de herdabilidade direto e materno, bem com as correlações com o peso de desmama encontram-se na tabela 3.

Algumas das características apresentadas neste Sumário nunca foram avaliadas geneticamente fora do Programa Nelore Qualitas, outras apresentam correspondentes na raça Nelore e/ou em outras raças existentes no mundo, nestas características as herdabilidades encontradas mantiveram-se dentro dos padrões anteriormente estabelecidos.

Para as pessoas pouco habituadas aos termos técnicos, a herdabilidade nos mostra o quanto determinada característica é transmitida dos pais para filhos, dessa forma quanto mais alta for a herdabilidade, mais rápida será a mudança na característica. Consideramos herdabilidades

acima de 20%, como médias e acima de 40%, como altas.

3.1 Base Genética

Em qualquer avaliação genética, a base genética é determinada arbitrariamente pela equipe de análises.

No caso do Programa Nelore Qualitas, optamos por colocar essa base genética fixa na safra anterior ao início dos trabalhos nas fazendas, que ficou como nosso "marco zero".

A base genética do Programa Nelore Qualitas são os animais nascidos na safra 2000, representando assim o valor "zero" de cada uma das DEPs deste sumário.

Tabela 3: Herdabilidades e correlações genéticas para cada característica utilizadas nas análises do presente sumário.

Característica	Herdabilidade Direta	Herdabilidade Materna	Correlação com peso desmama
Peso ao nascimento	27%	5%	35%
Peso a desmama	24%	7%	-
Peso ao ano			
Ganho pós desmama	23%	-	11%
Perímetro Escrotal	41%	-	69%
Angulação Garupa*	9%	-	-
Aprumos*	10%	-	-
Boca	22%	-	52%
Frame	27%	-	65%
Inserção Cauda*	9%	-	-
Musculosidade	29%	-	58%
Ossatura	14%	-	73%
Pelagem*	31%	-	-
Profundidade	32%	-	32%
Reprodução*	28%	-	-
Temperamento	15%	-	43%
Úbere*	18%	-	-
Umbigo	31%	-	17%
Período de Gestação	16%	-	-
Prob. Parto Precoce	34%	-	-
Stayability Super Precoce	12%	-	-

* Nestas características não foram utilizadas as correlações genéticas com o peso de desmama que as análises de componentes de variância mostraram, optando-se por colocar a correlação genética como zero.

4. Características avaliadas e publicadas

Dentro do sistema de avaliação e seleção do Programa Nelore Qualitas trabalhamos com características de desempenho, características reprodutivas e características funcionais, estas últimas vem sendo coletadas sobre cada safra de animais jovens do programa desde o ano de 2001.

4.1 Características de desempenho

As características de desempenho são constituídas pelas pesagens e pela medida de perímetro escrotal. Os pesos são coletados ao nascimento, a desmama, ao ano, ao sobreano e o perímetro escrotal é colhido aos 15 meses de idade.

Essas características medem o desempenho direto dos animais e algumas fazem parte do Índice Nelore Qualitas, com o qual classificamos todos os animais do programa.

- **Peso ao nascimento**

Colhido unicamente na data de nascimento do animal, o aumento do peso ao nascimento está correlacionado com a incidência de problemas de parto em novilhas. Na raça Nelore, o peso ao nascimento é colhido para que possamos evitar o uso de touros que produzam filhos excessivamente pesados ao nascimento.

- **Peso a desmama**

O peso a desmama é o primeiro peso de importância econômica em um sistema de produção, é colhido ao redor dos 210 dias de idade. Com o peso de desmama calculamos as DEPs direta, materna e maternal total.

É por meio da DEP para peso a desmama que podemos selecionar os animais com maior potencial de crescimento até essa idade. É especialmente importante para pecuaristas que se dedicam a cria de animais, pois afeta diretamente o principal produto da fazenda.

- **Desmama Materno**

A DEP materna advêm do efeito materno, ou seja, representa o efeito de outro genótipo, o da vaca, sobretudo pela habilidade materna, fortemente influenciada pela produção de leite, sobre a característica do bezerro, como o peso a desmama.

- **Ganho pós desmama**

Este valor é obtido pela diferença entre o peso ao sobreano e o peso a desmama do animal, representa diretamente o peso que o animal conseguiu ganhar no período pós-desmama.

No Programa Nelore Qualitas dedicamo-nos a criar animais em sistema de pastejo, essa DEP, na verdade, irá mostrar a capacidade de ganho de peso do animal a pasto. Considerando que um animal passa a maior parte de sua vida produtiva alimentando-se exclusivamente de pasto essa é considerada a DEP mais importante para quem faz ciclo completo ou recria e engorda de animais.

O valor dessa DEP representa o diferencial em quilogramas do ganho de peso total da progênie desse touro no período imediatamente após a desmama até a idade de sobreano.

- **Peso ao ano**

Deve ser utilizado para obter progênies com potencial de crescimento sem a influência materna. DEP positiva e mais alta é favorável, e o uso de touros com altos valores de DEP é recomendado.

- **Peso ao sobreano**

Este peso é coletado ao redor dos 15 meses de idade, mostrando o potencial total de ganho de peso de um animal até esta idade.

Representa o diferencial em quilogramas da progênie de um reprodutor ao sobreano, obtida por meio da soma da DEP Direta de Desmama e a DEP de Ganho pós desmama.

- **Perímetro Escrotal ao Sobreano**

O perímetro escrotal é colhido ao redor dos 15 meses de idade, optamos por trabalhar desta forma, pois buscamos os animais que apresentam desenvolvimento sexual mais precoce. A medida de perímetro escrotal ao sobreano tem demonstrado correlações favoráveis com características como idade ao primeiro parto das novilhas, quantidade e qualidade de sêmen e velocidade de crescimento.

A DEP desta característica representa o diferencial em centímetros da medida do perímetro escrotal dos filhos do touro.

4.2 Características reprodutivas

As características relacionadas à reprodução são as que mais influenciam a eficiência econômica dos sistemas de produção. Rebanhos férteis, sexualmente precoces e com rápida terminação apresentam maior oferta de animais, tanto para a venda de produtos comerciais para recria, engorda ou abate quanto para o trabalho de melhoramento, o que permite maior intensidade de seleção e, conseqüentemente, maiores progressos genéticos e lucratividade.

Portanto, é fundamental identificar e utilizar os touros que produzem o maior percentual destes animais.

- **Período de gestação**

Deve ser utilizado para selecionar reprodutores que produzirão filhas com menor período de gestação, possibilitando maior tempo para involução uterina antes do início da próxima estação de monta, discreta diminuição no peso ao nascer do bezerro e melhoria associada na facilidade do parto. As DEPs são expressas em dias e reprodutores com valores negativos são recomendados.

- **Probabilidade de parto precoce**

O maior custo em uma fazenda de cria é o empregado em produzir fêmeas de reposição e o grande desafio de quem produz bezerros é aumentar o desfrute do rebanho. A solução para estes dois problemas é fazer com que as novilhas iniciem a produção de bezerros o quanto antes. Não há nenhuma outra estratégia produtiva que aumente tanto a produtividade de bezerros sem aumentar a quantidade de fêmeas de um rebanho do emprenhar novilhas aos 14 meses. Mas importante ainda é que essa prenhez venha a termo por volta dos 24 meses de idade. Neste sentido utilizamos a DEP de probabilidade de parto precoce (PPP) para identificar os touros que produzem o maior percentual de filhas que tem o primeiro parto até os 24 meses de idade. Esta DEP deve ser utilizada para aumentar a chance de um touro produzir filhas sexualmente precoces, que produzem a primeira progênie aos 24 meses de idade. DEPs maiores são indicadas. As DEP são expressas em percentagem e maiores valores são indicados. Exemplo, considere Touro A com DEP igual a +15, significa que possui 15% a mais de probabilidade de produzir filhas precoces do que touro com DEP igual a 0 (zero), na pratica o Touro A é superior 15% à média da população, isto observando se os touros forem acasalados com grande número de vacas com o mesmo

valor genético médio e as filhas criadas nas mesmas condições ambientais. Seleção para Probabilidade de Parto Precoce proporciona aumento da rentabilidade da cria, aumentando a produção de bezerros e consequentemente o desfrute do rebanho. Esta é uma característica categórica, isto é, para fêmeas que pariram a primeira vez ao redor dos 24 meses foi atribuído o valor 1 (sucesso) e para as que pariram ao redor dos 36 meses foi atribuído o valor 0 (fracasso).

- **Stayability super precoce**

Uma vaca só começa a dar lucro em um rebanho de corte a partir do seu terceiro bezerro. Portanto, identificar os touros que produzem as matrizes que atingem esta meta em menor tempo é extremamente importante. No caso do Programa Nelore Qualitas definimos que as melhores matrizes são aquelas que, entre as que apresentaram medida de ganho pós-desmama, emprenharam por volta dos 14 meses de idade e produziram 3 progênies até os 4 anos de idade. Estas são fêmeas excepcionais, precoces sexualmente e com eficiência reprodutiva impecável. Portanto, é fundamental identificar e utilizar os touros que produzem o maior percentual destas fêmeas no Programa Nelore Qualitas. As fêmeas que participam desta avaliação genética nasceram a partir de 2011. Ano em que se iniciou com maior intensidade entrada de novilhas super precoces nos rebanhos.

Esta DEP deve ser utilizada para aumentar a chance de um touro produzir filhas sexualmente precoces, que concebem em torno de 14 meses de idade, apresentam sucesso na reconcepção no ano seguinte e permaneçam produtivas pelo menos até os quatro anos de idade produzindo três progênies. DEPs maiores são indicadas. As DEP são expressas em percentagem e maiores valores são indicados. Exemplo, considere Touro A com DEP igual a +15, significa que possui 15% a mais de probabilidade de produzir filhas precoces do que touro com DEP igual a 0 (zero), na pratica o Touro A é superior 15% à média da população, isto observando se os touros forem acasalados com grande número de vacas com o mesmo valor genético médio e as filhas criadas nas mesmas condições ambientais. Seleção para stayability super precoce (STAYSP) proporciona aumento da permanência e rentabilidade das novilhas precocemente identificadas, aumentando a percentagem de fêmeas que produzem mais quilogramas de bezerros e o fazem ano após ano desde a concepção aos 14 meses. Esta é uma característica categórica, isto é, para fêmeas que permaneceram no rebanho produzindo até os 4 anos de idade dado que produziram três crias e conceberam ao redor dos 14 meses foi atribuído o valor 1 (sucesso) e para as que saíram do rebanho antes desta idade ou não produziram três progênies foi atribuído o valor 0 (fracasso).

4.3. Características funcionais

Observamos que selecionar os animais utilizando somente características de desempenho, não era suficiente para garantir a identificação dos melhores animais do ponto de vista produtivo.

Sob a orientação do pesquisador Danie Bosman da África do Sul, a Qualitas Agronegócios desenvolveu sistema de avaliação visual dos animais para eficiência funcional.

O sistema de avaliação adotado no Programa Nelore Qualitas leva em consideração os princípios desenvolvidos pelo Prof. Jan Bonsma em seus trabalhos de pesquisa e seleção de bovinos na África do Sul a partir de 1937. Esse pesquisador foi o primeiro a verificar se a conformação (aparência) do animal estava diretamente relacionada com sua fisiologia (funcionalidade).

Qual a finalidade da avaliação visual para eficiência funcional:

- Para autenticar os dados de desempenho e verificar os seus efeitos sobre a fisiologia e morfologia do animal. Informações de desempenho refletem a performance sobre um

período específico e limitado, enquanto a eficiência funcional leva em consideração toda a existência do animal.

- Serve para avaliar a adaptabilidade do animal para atender a uma determinada função e para identificar sintomas específicos de degeneração.
- Como resultado gerado pelo papel que a avaliação visual tem sobre os dois fatores acima mencionados, ela promove o desenvolvimento de características reprodutivas, pois auxilia na coleta de dados confiáveis relacionados à herdabilidade destas características.

A avaliação funcional oferece ao criador a possibilidade de uma seleção equilibrada, pois leva em consideração o animal como um todo. Nenhum animal pode ser criado ou selecionado por partes.

Por todos esses motivos o Programa Nelore Qualitas criou um sistema que identifica e avalia as características que tenham correlação tanto com a eficiência biológica, como com a econômica dos animais.

São 18 características, sendo 17 visuais e uma medição, que serão detalhadas do ponto vista de sua importância para a eficiência do animal. Utilizamos sistema de escores que varia de 1 a 6, dependendo da característica avaliada. Separamos as características em 3 grupos: as de Ponto Ótimo, que são aquelas em que a nota 3 é a ideal para a característica avaliada; as de Ponto Máximo, são aquelas que a máxima é a ideal; e as Desclassificantes, são aquelas que, se o animal, apresentar algum defeito ou disfunção, é automaticamente descartado. Além disso, o animal que apresentar qualquer defeito em uma das características avaliadas é descartado.

Todos os animais, machos e fêmeas, são avaliados entre os 16 e 18 meses de idade, por técnicos da Qualitas Agronegócios. No início de cada temporada de avaliação um ou mais rebanho são avaliados em conjunto, visando manter a homogeneidade dos critérios de avaliação.

A figura 1 mostra a distribuição das avaliações nos animais, conforme a legenda.

1 Angulação Garupa
2 Aprumos
3 Boca
4 Cascos
5 Chanfro
6 Espessura Couro
7 Frame
8 Inserção de Cauda
9 Linha de Dorso
10 Musculosidade
11 Ossatura
12 Pigmentação
13 Profundidade
14 Reprodução
15 Temperamento
16 Testículos (machos)
17 Úbere (fêmeas)
18 Umbigo

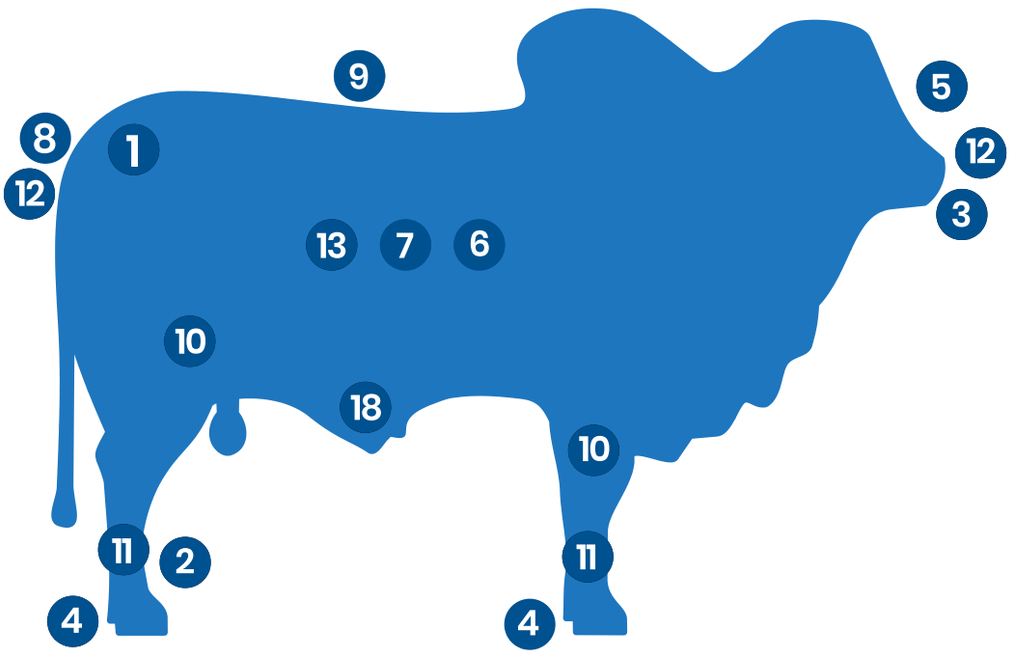

Figura 1: Representação esquemática da localização das avaliações funcionais.

i. Características de ponto ótimo

- **Angulação de garupa**

Para que o parto do bezerro seja facilitado é importante que a vaca tenha a garupa ligeiramente inclinada. Vacas com garupas planas apresentam uma conformação da pélvis que diminui o que chamamos de "canal do parto", dificultando o nascimento do bezerro. A avaliação leva em consideração esta inclinação. São dadas notas de 1 a 5. A nota 1 significa garupa excessivamente inclinada e a nota 5 garupa plana. O ideal é o animal que apresenta nota 3.

- **Aprumos**

Animais com problemas de aprumos irão apresentar dificuldades de locomoção e, no caso de touros, podem comprometer a reprodução, impedindo que ele efetue o salto durante cobertura das vacas. Os aprumos são avaliados lateralmente, frontalmente e por trás do animal em movimento. As notas vão de 1 a 5. Aprumos extremamente angulosos (parece que o animal está sentado sobre os membros posteriores) recebem nota 1 e a nota 5 é dada para aprumos retos (chamado "perna de frango"). O aprumo ideal recebe nota 3.

- **Frame**

Essa é uma palavra inglesa (diz-se "fraime"). É uma referência à altura do animal. Tanto animais muito baixos como muito altos são indesejáveis. Animais muito baixos não irão alcançar o peso ideal de abate e os animais muito altos geralmente são tardios, tanto do ponto de vista reprodutivo, como de acabamento de gordura. Também apresentam um pior rendimento de carcaça. As notas vão de 1 a 5. Os animais nota 1 são muito pequenos e os de nota 5, muito altos. A nota 3 indica altura ideal.

- **Ossatura**

A espessura dos ossos é importante para garantir que o animal tenha capacidade de suportar o seu peso sem afetar a sua locomoção. Entretanto, animais com ossatura muito grossa se desgastam mais e não conseguem acompanhar o rebanho, principalmente touros em estação de monta. As notas vão de 1 a 5. Animais nota 1 apresentam ossatura muito fina e animais nota 5, ossatura grossa. A nota ideal para ossatura é 3.

- **Umbigo**

O comprimento do umbigo é importante quando nos referimos aos touros. Grande parte das pastagens do Brasil é de porte médio a alto. Também são encontrados tocos e outras plantas. Nessas condições, touros com umbigo comprido têm maiores chances de sofrer alguma lesão no prepúcio e inviabilizar o touro para reprodução. Já animais com umbigo muito curto geralmente apresentam menor quantidade de couro e geralmente apresentam desenvolvimento inferior. As notas vão de 1 a 5. A nota 1 é dada para umbigo muito curto e nota 5 para umbigo muito comprido. A nota 3 é ideal.

ii. Características de ponto máximo:

- **Boca**

A boca do bovino que se alimenta de capim é extremamente importante. É a "colhedeira" de alimento do animal. As notas para boca vão de 1 a 5 e quanto mais larga a boca maior a nota e melhor.

- **Inserção de cauda**

A altura da inserção da cauda em uma vaca irá determinar se, ao defecar, as fezes irão escorrer sobre a vulva ou irão cair diretamente no solo. Animais com a inserção da cauda alta terão o ânus posicionado anteriormente à vulva e as fezes escorrerão sobre ela antes de cair no solo, podendo contaminá-la. Já nos animais que apresentam inserção de cauda baixa o ânus se posiciona em um ângulo que, ao defecar, as fezes irão direto para o solo. As notas vão de 1 a 5 e quanto maior a nota melhor.

- **Musculosidade**

Para a produção de carne, quanto maior for o desenvolvimento muscular melhor será o rendimento da carcaça. Para avaliação da musculosidade são verificados dois pontos no animal nos quais não corremos o risco de confundir músculo com gordura. O primeiro é o perímetro do antebraço. Quanto maior for esse perímetro e mais desenvolvidos forem os músculos dessa região, maior será a quantidade de músculo na carcaça. O segundo ponto é o músculo do "patinho" no membro posterior do animal. Quanto mais destacado e proeminente ele for, melhor a musculosidade. As notas vão de 1 a 6 e quanto maior a nota, melhor.

- **Pigmentação**

A pigmentação escura do Nelore fez com que ele se adaptasse muito bem ao clima brasileiro. A composição pêlos brancos + pele escura é a mais eficiente para equilíbrio térmico dos animais. Por isso devemos selecionar animais bem pigmentados (de pele escura) e evitar animais despigmentados (áreas com pele rósea). As notas vão de 1 a 4. Nota 1 para despigmentação muito grande (descartados), nota 2 para despigmentação em regiões baixas do corpo, nota 3 para boa pigmentação, mas sem as extremidades pretas (vulva nas fêmeas e testículos nos machos) e nota 4 para animais muito bem pigmentados, com vulva ou testículos pretos.

- **Profundidade**

Quem produz carne a pasto deve buscar animais com costelas compridas e bem arqueadas. Isso indica que o animal tem uma boa usina para processamento do capim. As notas de profundidade vão de 1 a 5 e quanto maior a nota melhor.

- **Reprodução**

O equilíbrio hormonal é fundamental para que as funções reprodutivas ocorram normalmente. Qualquer desequilíbrio é traduzido em alterações na conformação, do animal, e é este princípio que aplicamos na avaliação visual para reprodução.

A fêmea fértil apresenta cabeça mais delicada, não apresenta musculatura extremamente desenvolvida e os genitais externos (a vulva) são bem desenvolvidos. Animais com o músculo da maçã do peito bem desenvolvido, acúmulos de gordura nas pontas da anca, comportamento agressivo demonstram sinais de subfertilidade.

O touro deve apresentar cabeça bem desenvolvida e masculina. Pêlos escuros e grossos no pescoço e no cupim são desejáveis. A musculatura deve ser bem desenvolvida e não deve haver acúmulo homogêneo de gordura na carcaça. As notas vão de 1 a 6 e quanto maior a nota melhor.

Ressaltamos que a fertilidade realmente se comprova quando vacas produzem um bezerro por ano e, touros são aprovados anualmente nos exames andrológicos.

E o interessante é que os sinais de subfertilidade que procuramos na avaliação visual raramente serão encontrados nos animais que cumprem a sua função reprodutiva.

- **Temperamento**

Sabemos atualmente que grande parte do comportamento agressivo demonstrado pelo bovino, quando em contato com o homem, é resultado de erros do próprio homem frente ao animal. O bovino é um animal de fuga e só se torna agressivo quando se sente ameaçado. Por isso, quando nos referimos ao temperamento, na verdade estamos avaliando o medo que o animal tem do ser humano e não necessariamente de agressividade. Esse medo entre os animais é herdável. Animais mais "mansos" (menos medrosos) geralmente apresentam desempenho melhor por que sofrem menos estresse. As notas vão de 1 a 5 e quanto maior a nota mais manso é o animal.

- **Úbere**

O leite é a principalmente fonte de alimento do bezerro até os 4 primeiros meses de sua vida. Quanto maior for a produção de leite da vaca durante este período, melhor será o peso do bezerro na desmama. A avaliação do úbere das fêmeas é feita com a visualização do animal por trás. Verificamos o desenvolvimento dos tetos e se o animal apresenta bastante couro "sobrando" no úbere. As notas vão de 1 a 6, quanto maior a nota, melhor.

- **Testículos**

Além da medida do perímetro escrotal e da avaliação visual para reprodução, os touros ainda são avaliados em relação ao posicionamento dos testículos na bolsa escrotal. Segundo observações feitas na África do Sul por Danie Bosman, verificou-se que as filhas de touros que apresentavam testículos que não estavam posicionados paralelamente e com as pontas dos epidídimos na mesma posição eram mais rapidamente descartadas do rebanho por estarem vazias ao final da estação de monta. Segundo ele, qualquer desvio no padrão normal dos testículos é um defeito genético e deve ser evitado. No Programa Nelore Qualitas classificamos os animais com notas de 1 a 3. Nota 1 para animais com torção testicular maior que 45º, nota 2 para torção testicular menor que 45º e nota 3 para animais com testículos bem posicionados ou normais.

iii. Características desclassificantes:

- **Linha de Dorso**

Quando avaliamos o animal visualmente, verificamos se ele não apresenta nenhum defeito na sua coluna vertebral, que é o eixo de sustentação do tórax e do abdômen. Animais "selados" (que apresentam escoliose) ou com algum desvio na coluna são descartados.

- **Cascos**

Os cascos são a base de sustentação e locomoção do bovino. Qualquer machucado ou defeito irá comprometer o seu desempenho e a própria sobrevivência. No Programa Nelore Qualitas os animais que apresentam qualquer problema de casco, principalmente cascos compridos são descartados.

- **Chanfro**

Outro desvio ósseo comum é o desvio de chanfro ou "cara torta". Mesmo que, às vezes, não possamos comprovar se o desvio de chanfro no animal foi decorrente de acidente (exemplo: "porteirada" na cara), ou é um defeito genético, preferimos descartá-lo.

Na tabela 2, apresentamos a quantidade de animais com medições ajustadas presentes no banco de dados, bem como o valor médio e a idade média das medições.

4.4 Índice Calculado

Os índices têm a função de combinar várias características, permitindo desta forma entendimento mais completo de várias características simultaneamente.

Para cálculo do índice todas as DEPs são padronizadas, ou seja, cada DEP é dividida pelo desvio padrão genético da característica.

IV. Índice Nelore Qualitas

Esse índice é uma ponderação das DEPs para classificação dos touros. Todas as características envolvidas neste índice estão diretamente relacionadas com a rentabilidade de qualquer fazenda de produção.

O Índice Nelore Qualitas é calculado com base na seguinte expressão:

IND. NELORE QUALITAS = 24 DESM + 38 GPD + 19 PE + 19 MUSC

ONDE

DESM: DEP para peso à desmama direto
GPD: DEP para ganho de peso pós desmama.
PE: DEP para perímetro escrotal aos 15 meses
MUSC: DEP para musculosidade ao sobreano

Touros com maiores índices apresentam valores genéticos médios melhores que touros de menor índice.

5. Interpretando as DEPs

Uma DEP é por definição uma diferença, e deve ser interpretada como tal. A maneira mais correta de interpretar uma DEP é escolher dois ou mais animais, e ver a diferença da DEP entre eles, por exemplo:

O Touro T1 tem DEP Direta para peso a desmama de +7,0 kg, e o Touro T2 tem DEP para a mesma característica de +1,0 kg. Podemos concluir que a progênie do Touro T1 deverá ser 6,0 kg em média mais pesada que a progênie do touro T2.

Isto é fácil de compreender e aplicar para as características de crescimento (pesos ao nascimento, desmama e sobreano) e perímetro escrotal.

5.1 Características funcionais

Para a publicação das características funcionais optamos por utilizar um sistema gráfico semelhante ao utilizado em raças leiteiras, em que características semelhantes às nossas são

comumente encontradas.

Todas as DEPs foram transformadas em unidades de desvio padrão genético, para isso, utilizamos uma escala que varia de -4 a +4 desvios padrões genéticos. É possível ver essa escala no gráfico na figura 2.

Figura 2: Símile da apresentação das DEPs de avaliação funcional

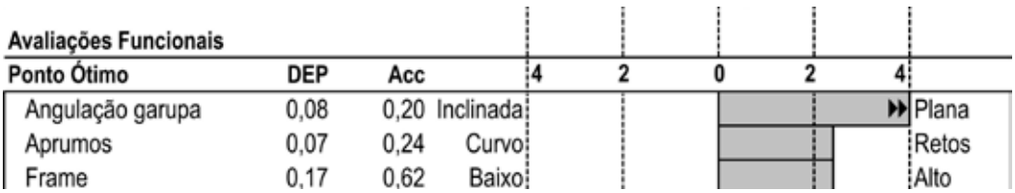

A barra do gráfico mostra o quanto a progênie do touro tende para determinada característica. No caso do exemplo, o touro transmite garupa plana, aprumos retos e frame alto.

A maioria dos animais se enquadra dentro da escala do gráfico, no entanto, para aqueles que ultrapassam quatro desvios para qualquer um dos dois lados, colocamos o seguinte sinal, para mostrar que gráfico iria mais longe: << ou >>

Nessas características, especialmente nas de ponto ótimo, não podemos dizer que um touro é bom ou ruim, pois pode se fazer necessário um acasalamento corretivo. Por exemplo: buscamos animais de frame 3, porém a fazenda tem uma vacada de frame baixo, (abaixo de 3) se utilizarmos um touro que transmita um frame maior, chegaremos mais rapidamente a uma produção de frame 3.

5.2 Acurácia

As DEPs apresentadas (exceto materno total e ganho pós desmama) são seguidas por indicações da acurácia de cada uma das avaliações.

Toda DEP é uma predição estatística e todo cálculo estatístico pode vir acompanhado do grau de certeza que temos na predição e, a acurácia representa esse grau de certeza que temos em cada uma das DEPs publicadas.

O Programa Nelore Qualitas publica as acurácias seguindo as indicações da BIF (Beef Improvment Federation – USA). Esse sistema de acurácia exige que um touro tenha uma quantidade maior de filhos para ter uma acurácia elevada. Consideramos acurácia média, acima de 30%, e alta acima de 65%.

5.3 Tabela de percentil

O Programa percentil é usado para classificar os animais dentro da população avaliada, no nosso caso, dentro da população avaliada pelo Programa Nelore Qualitas.

Os valores constantes na tabela (4) de percentil indicam os valores mínimos, dentro de cada uma das características, para que um animal seja classificado na faixa percentual indicada.

Quando pegamos um touro que tenha DEP +6,5 kg para peso a desmama e mais 1,5 cm para perímetro escrotal, vemos que esse animal classifica-se entre os 2% melhores para peso a desmama e 1% melhores para perímetro escrotal.

Percentil (%)	Nascimento (DEP)	Desmama (DEP)	Materno (DEP)	GPD (DEP)	Ano (DEP)	Sobreano (DEP)	CE (DEP)	Muscul. (DEP)	Stay. SP (DEP)	Prob. Parto Precoce (DEP)	Gestação (DEP)	Índice Qualitas
0,1	-1,00	9,56	5,18	8,68	14,04	15,70	1,62	0,52	10,55	17,54	-2,63	18,57
0,5	-0,84	8,34	4,42	7,42	12,09	13,56	1,36	0,46	9,44	16,34	-1,71	16,37
1,0	-0,73	7,53	3,92	6,64	10,88	12,23	1,20	0,42	8,70	15,24	-1,42	14,94
2,0	-0,63	6,82	3,49	5,96	9,86	11,11	1,06	0,38	8,05	14,34	-1,26	13,64
3,0	-0,57	6,35	3,22	5,50	9,14	10,33	0,97	0,35	7,55	13,64	-1,11	12,72
4,0	-0,52	5,96	3,00	5,14	8,58	9,71	0,90	0,33	7,15	13,04	-1,02	12,00
5,0	-0,48	5,65	2,81	4,84	8,12	9,19	0,84	0,32	6,80	12,44	-0,94	11,41
6,0	-0,44	5,38	2,64	4,58	7,72	8,75	0,78	0,30	6,50	11,94	-0,88	10,91
7,0	-0,41	5,13	2,49	4,35	7,36	8,36	0,74	0,29	6,25	11,54	-0,82	10,45
8,0	-0,38	4,91	2,36	4,15	7,04	8,01	0,70	0,28	6,01	11,04	-0,77	10,03
9,0	-0,35	4,71	2,24	3,96	6,76	7,68	0,66	0,27	5,79	10,64	-0,73	9,64
10,0	-0,28	4,20	1,93	3,49	6,02	6,85	0,56	0,24	5,17	9,54	-0,70	8,62
15,0	-0,20	3,49	1,53	2,85	5,02	5,74	0,44	0,20	4,24	8,04	-0,60	7,21
20,0	-0,13	2,92	1,22	2,32	4,20	4,80	0,33	0,16	3,48	6,74	-0,47	6,03
25,0	-0,09	2,42	0,98	1,86	3,48	3,96	0,25	0,13	2,79	5,54	-0,37	4,98
30,0	-0,03	1,77	0,67	1,26	2,52	2,85	0,15	0,10	1,86	4,14	-0,29	3,55
40,0	-0,03	1,00	0,36	0,61	1,40	1,58	0,04	0,05	0,75	2,34	-0,19	1,93
50,0	-0,01	0,33	0,09	0,09	0,45	0,50	-0,04	0,02	-0,31	0,74	-0,09	0,58
60,0	0,07	-0,29	-0,10	-0,18	-0,38	-0,42	-0,11	0,00	-0,81	-0,46	0,00	-0,42
70,0	0,18	-0,78	-0,40	-0,58	-1,07	-1,14	-0,22	-0,03	-1,09	-1,46	0,09	-1,54
80,0	0,34	-1,66	-0,88	-1,31	-2,25	-2,39	-0,37	-0,08	-1,40	-2,46	0,22	-3,18
90,0	0,62	-3,39	-2,13	-2,85	-4,53	-4,82	-0,66	-0,17	-2,05	-4,46	0,40	-6,41
100,0	2,28	-17,40	-10,63	-17,45	-23,20	-24,69	-3,90	-0,66	-11,02	-15,36	0,77	-30,12

Tabela 4: Limite dos valores para cada uma das características que separam as faixas percentuais dos animais na população do Programa Nelore Qualitas.

6. Tendências genéticas

A seguir os gráficos apresentando as tendências genéticas, em unidade da característica.

Tendência Genética do Peso ao Nascimento (Valor genético x Safra)

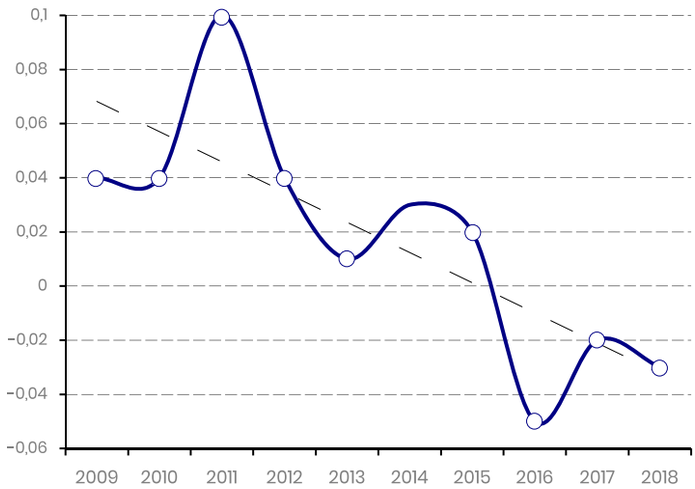

Tendência Genética do Peso de Desmama Materno (Valor genético x Safra)

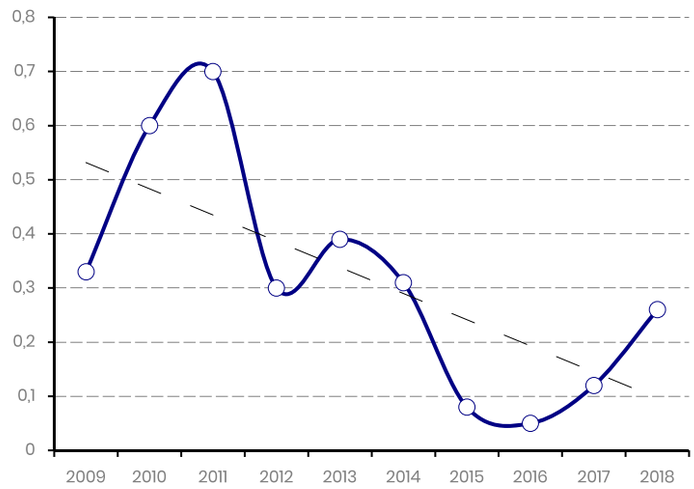

Tendência Genética do Peso ao Ano (Valor genético x Safra)

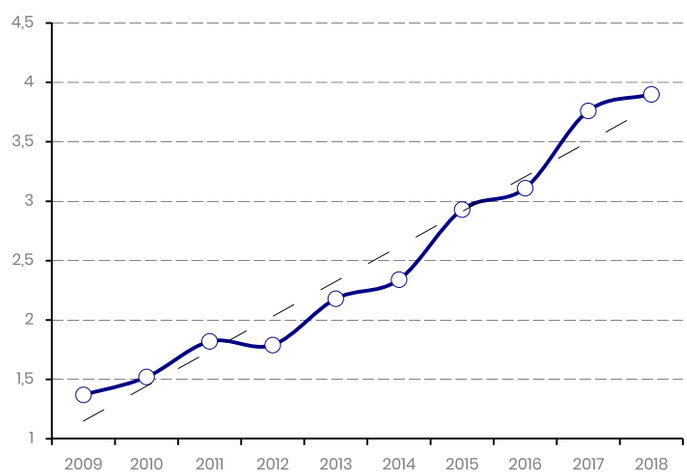

Tendência Genética do Peso de Desmama Direto (Valor genético x Safra)

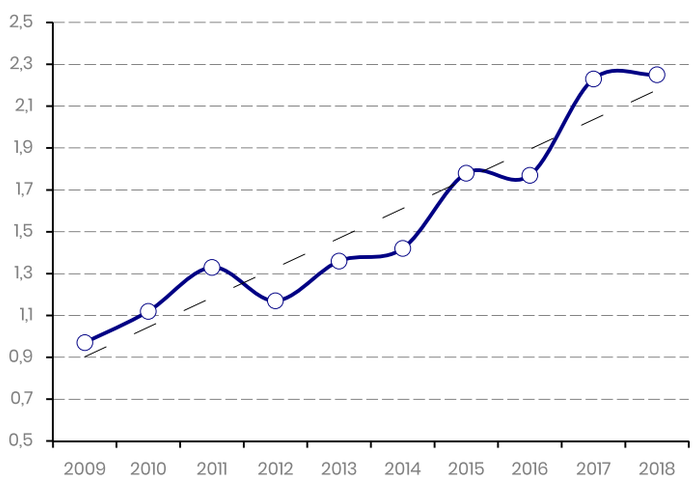

Tendência Genética do Ganho de peso pós desmama (Valor genético x Safra)

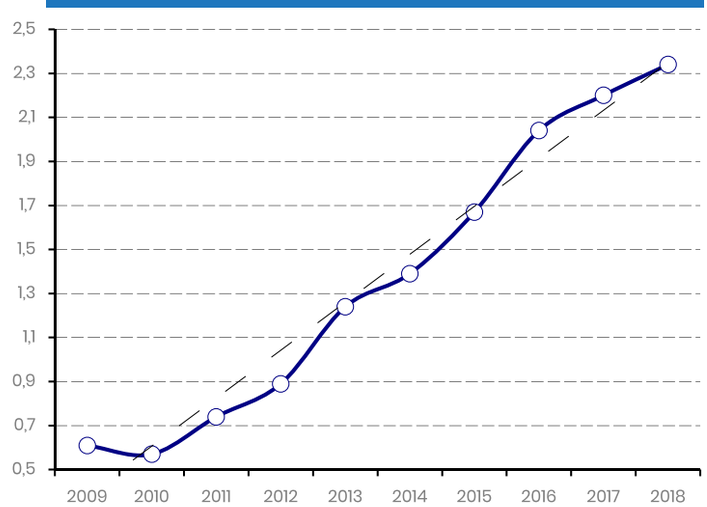

Tendência Genética do Perímetro Escrotal (Valor genético x Safra)

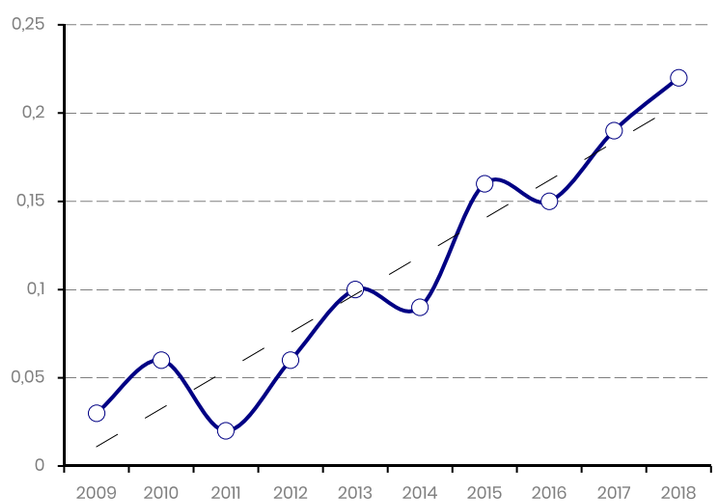

Tendência Genética do Peso ao Sobreano (Valor genético x Safra)

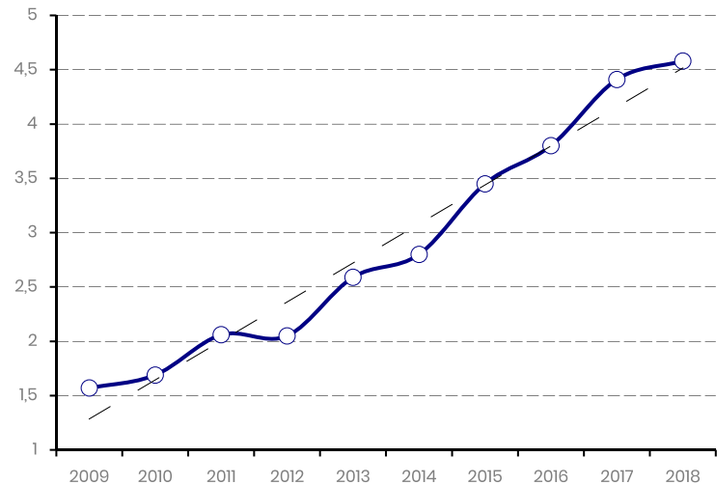

Tendência Genética da Musculosidade (Valor genético x Safra)

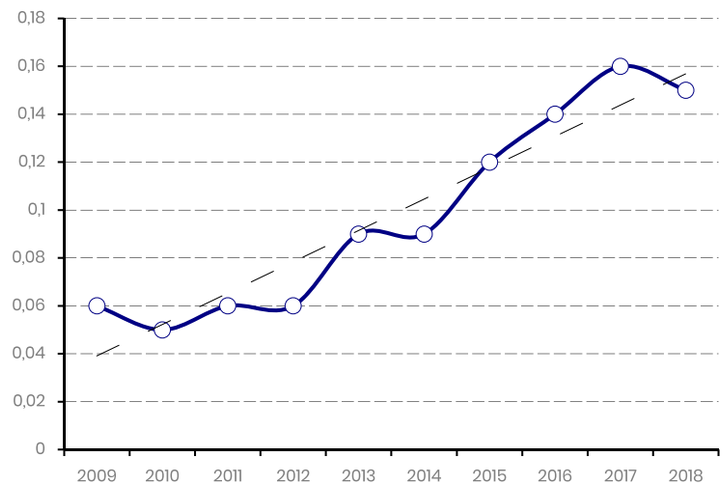

Tendência Genética da Stayability Super Precoce (Valor genético x Safra)

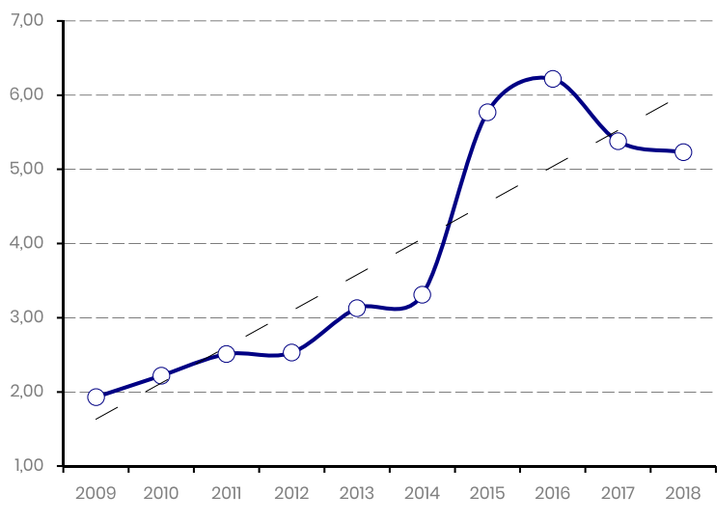

Tendência Genética do Período de Gestação (Valor genético x Safra)

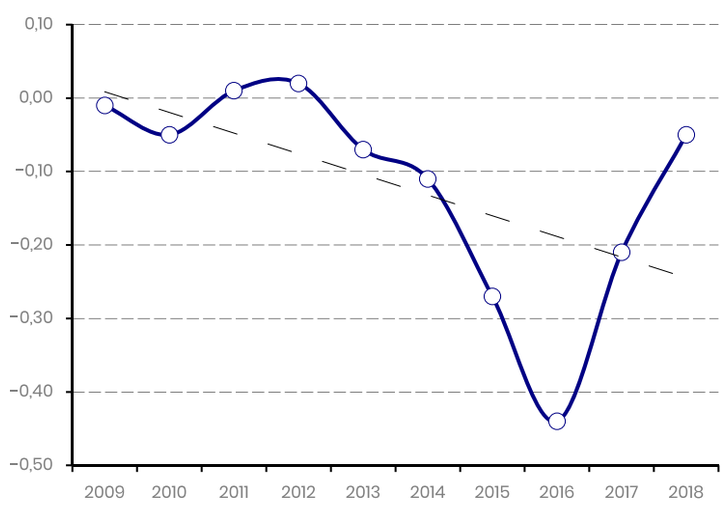

Tendência Genética da Prob. Parto Precoce (Valor genético x Safra)

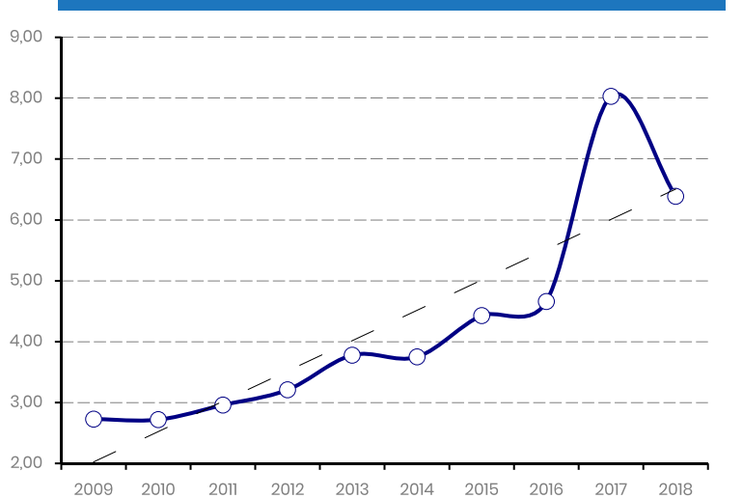

Tendência Genética do Índice Qualitas (Valor x Safra)

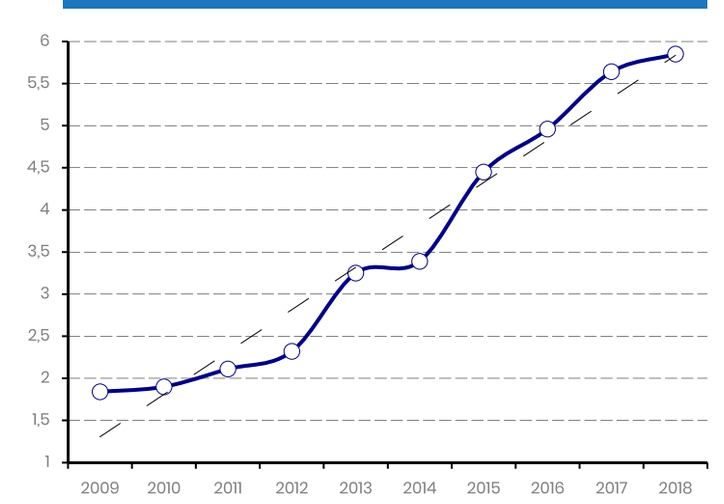

Lugar de boi é no pasto... e de vaca também.

Mosca dos Chifres tem controle efetivo: DIFLY.
E parceiro Qualitas paga o mesmo preço do Brinco.



Champion
SAÚDE ANIMAL

0800 723 1616

7 . Guia de utilização do sumário e de seus resultados

Como já foi dito, este sumário tem objetivo de servir como referência para selecionadores e produtores de gado para a indústria frigorífica.

Em virtude do grande número de características avaliadas (24 no total), há várias formas de utilizar esse sumário, porém, algumas regras se mantêm em qualquer um dos casos.

1ª. Regra

Mantenha a coerência com o seu negócio, se você produz animais a pasto, busque animais que foram selecionados a pasto, e é isso que o Programa Nelore Qualitas faz.

Chamamos isso de Crash-Test (igualzinho o da indústria automobilística), selecionamos os animais no ambiente onde seus descendentes serão criados e deverão mostrar desempenho.

2ª. Regra

Dentro das características avaliadas neste sumário, as de desempenho são as mais importantes, pois são diretamente relacionadas ao resultado do negócio, e devem ser observadas primeiro.

As características funcionais são complementares e devem ser utilizadas no detalhamento da produção de um touro.

De nada vale um touro com ótimas características funcionais e fraco ou negativo de desempenho.

3ª. Regra

Determine as características que você deseja modificar no seu rebanho e a seguir passe a escolher os touros e mantenha o equilíbrio na sua escolha, não priorize somente o ganho de peso ou precocidade sexual, ou qualquer outra característica sozinha.

4ª Regra

Mantenha a variabilidade genética do seu rebanho, faça uma escolha de touros ponderada, use animais de diferentes linhagens e evite, a todo custo, o uso de "bica corrida", ou seja, utilizar um único touro em toda a inseminação artificial na fazenda.

5ª Regra

Fertilidade e reprodução são prioridades sempre, mesmo quem faz ciclo completo e começa o ciclo produzindo bezerros. Nunca deixe de se preocupar com fertilidade, e lembre-se de que a maior ferramenta para seleção está em suas mãos, descarte das vacas vazias.

Nenhum touro vai melhorar a fertilidade de um rebanho que tem como padrão perdoar as "vacas vazias".

Dicas

Ao utilizar o sumário, busque um ou mais touros que você já conhece a produção e, a partir daí, fica mais fácil interpretar no Sumário quais animais devem produzir melhor, para cada uma das características.

A afirmação de "algum touro que já conheça a produção" faz referência, especialmente, a algum animal que já tenha sido utilizado na fazenda, ou que sua produção, mesmo que tenha sido em outro lugar, tenha sido observada por você, de forma completa, não somente a cabeceira apartada.

Todo touro produz cabeceira, meio e fundo, o que diferencia o bom do ruim é o percentual de cada faixa. O touro “melhorador” produz muito mais cabeceira, o “piorador” produz um pouco de meio e muito de fundo.

É bom lembrar que a acurácia não mostra se um animal é bom ou ruim, mostra somente que temos muita certeza no resultado dele, como é possível ver que temos alta acurácia em muito dos últimos colocados do sumário.

No momento da escolha dos touros, a acurácia deve ser utilizada como um ponderador de risco. Sempre que utilizar touros de acurácia menor, utilize mais de um, diminuído o seu risco.

Em caso de dúvidas estamos à disposição, por e.mail fale@nelorequalitas.com.br ou telefone (62) 3097-1030.

NELORE GOU

A marca da eficiência!

- REBANHO AVALIADO PELO PROGRAMA DE MELHORAMENTO GENÉTICO NELORE QUALITAS (35.000 MATRIZES)
- REPOSIÇÃO SOMENTE COM NOVILHAS PRENHES AOS 14 MESES
- MACHOS ABATIDOS AOS 20 MESES COM 20@S
- RUSTICIDADE DE ANIMAIS CRIADOS 100% A PASTO
- PRECOCE, PRODUTIVO, RÚSTICO E EFICIENTE

QLT NARCOS

LÍDER DO SUMÁRIO QUALITAS 2019

NELORE QUALITAS
PRECOCE. PRODUTIVO. EFICIENTE.

CERTIFICADO ESPECIAL MAPA CEIP IDENTIFICAÇÃO E PRODUÇÃO

neloregou

44 98406-9981
Faz. Santa Rita da Aldeia
Porto Estrela (MT)

QUALITAS
Melhoramento Genético
ORDENADO PELO
ÍNDICE QUALITAS

Nome do Touro	Pai	Categoria	Rebanhos	Filhos	DEP Peso Nascimento	Acurácia	Percentil	DEP Direta Peso Desmama	Acurácia	Percentil	DEP Desmama Materno	Acurácia	Percentil	DEP Ganho pós Desmama	Acurácia	Percentil	DEP Peso Sobreano	Percentil	DEP Perímetro Escrotal	Acurácia	Percentil	DEP Musculosidade	Acurácia	Percentil	Índice Qualitas	Percentil	Rank Geral
QLT NARCOS	PAINT NITRO	CEIP	3	97	1.41	0.57	>50	6.74	0.65	3.0	-2.20	0.13	>50	8.08	0.61	0.5	14.81	0.5	0.76	0.61	7.0	0.72	0.64	0.1	22.09	0.1	1
CFM VIKING	CFM SAMURAI	CEIP	10	561	0.12	0.79	>50	7.81	0.84	1.0	2.67	0.39	6.0	10.98	0.81	0.1	18.78	0.1	1.11	0.82	2.0	0.37	0.83	3.0	21.84	0.1	2
LITIO AJ	MACAMBIRA AJ	CEIP	13	414	-0.43	0.73	7.0	3.71	0.82	15.0	-0.02	0.26	>50	8.73	0.79	0.1	12.43	1.0	1.31	0.79	1.0	0.50	0.81	0.5	20.34	0.1	3
QLT NERO	CFM ORGULHO	CEIP	16	654	-0.96	0.80	0.5	4.83	0.85	9.0	2.23	0.30	10.0	7.92	0.82	0.5	12.74	1.0	1.23	0.82	1.0	0.51	0.83	0.5	20.06	0.1	4
QLT NOAH	QLT KING	CEIP	14	326	-0.18	0.74	20.0	8.61	0.79	0.5	-2.79	0.20	>50	9.72	0.74	0.1	18.32	0.1	0.69	0.75	9.0	0.36	0.77	3.0	19.51	0.1	5
JACANA AJ	BRAHMS AJ	CEIP	3	103	-0.21	0.44	15.0	9.34	0.66	0.5	-0.24	0.28	>50	3.65	0.63	10.0	12.98	1.0	1.93	0.62	0.1	0.35	0.66	3.0	19.34	0.1	6
QLT ADRIATICO	KULAL AJ	CEIP	2	32	0.45	0.26	>50	7.49	0.51	2.0	0.35	0.23	>50	6.75	0.44	1.0	14.23	0.5	1.09	0.52	2.0	0.46	0.53	0.5	19.26	0.1	7
QLT PAJE	QLT MAPINGUARI	CEIP	3	35	0.06	0.44	>50	10.51	0.50	0.1	0.59	0.10	40.0	4.85	0.46	5.0	15.35	0.5	0.61	0.53	10.0	0.56	0.51	0.1	18.69	0.1	8
QLT NAPOLEAO	SQ037510	CEIP	20	845	0.03	0.82	>50	5.45	0.86	6.0	0.01	0.24	>50	7.62	0.84	0.5	13.06	1.0	1.28	0.84	1.0	0.34	0.85	4.0	18.14	0.5	9
REM ESPIAO 007	REM AGORTAN	PO	2	90	-0.03	0.52	30.0	9.65	0.57	0.1	0.54	0.04	40.0	4.61	0.50	6.0	14.25	0.5	1.89	0.54	0.1	0.18	0.52	20.0	17.97	0.5	10
CFM OLIMPO	CFM DIAMANTE	CEIP	4	297	0.44	0.74	>50	10.24	0.79	0.1	8.06	0.49	0.1	5.82	0.76	3.0	16.05	0.1	0.99	0.77	3.0	0.33	0.79	4.0	17.83	0.5	11
CFM QUORUM	CFM HERDEIRO	CEIP	9	231	-0.21	0.70	15.0	7.07	0.76	2.0	5.90	0.40	0.1	7.69	0.73	0.5	14.75	0.5	1.79	0.73	0.1	0.07	0.77	40.0	17.45	0.5	12
QLT ORIGAMI	QLT INDICE	CEIP	7	302	-0.68	0.71	2.0	7.17	0.78	2.0	3.59	0.14	2.0	2.36	0.72	20.0	9.52	5.0	2.03	0.71	0.1	0.33	0.72	4.0	17.31	0.5	13
REM ARMADOR	REM TORIXOREU	PO	11	694	-0.02	0.76	>50	8.54	0.82	0.5	3.12	0.40	4.0	6.92	0.79	1.0	15.45	0.5	1.10	0.81	2.0	0.25	0.81	10.0	17.28	0.5	14
QLT OTO	QLT LABIRINTO	CEIP	2	34	1.03	0.44	>50	7.11	0.52	2.0	1.72	0.14	15.0	10.18	0.44	0.1	17.28	0.1	0.70	0.43	8.0	0.21	0.49	15.0	17.26	0.5	15
KULAL AJ	CFM VISAO	CEIP	30	3642	-0.21	0.89	15.0	2.22	0.93	30.0	-1.28	0.83	>50	5.41	0.92	4.0	7.62	10.0	1.64	0.92	0.1	0.43	0.91	1.0	17.19	0.5	16
TRUCK DA ALÔ BRASIL	QUIL 7308 PERDIZES	PO	20	540	0.60	0.75	>50	6.16	0.82	4.0	2.03	0.36	10.0	6.71	0.78	1.0	12.86	1.0	1.35	0.80	1.0	0.27	0.81	9.0	17.10	0.5	17
QLT INFERNAL	QLT ELFO	CEIP	2	53	0.10	0.49	>50	4.51	0.59	10.0	-0.57	0.18	>50	3.85	0.54	10.0	8.35	8.0	2.66	0.57	0.1	0.13	0.57	25.0	17.00	0.5	18
CFM PLUS	CFM MARCO	CEIP	5	190	-0.55	0.68	4.0	7.14	0.75	2.0	6.65	0.40	0.1	3.59	0.72	10.0	10.72	3.0	1.39	0.73	0.5	0.41	0.75	2.0	16.95	0.5	19
CFM CONSAGRADO	CFM SEGREDO	CEIP	5	89	0.09	0.49	>50	6.83	0.62	2.0	1.09	0.03	25.0	4.87	0.55	5.0	11.69	2.0	1.28	0.50	1.0	0.37	0.55	3.0	16.94	0.5	20
LOCAL DA BELA	REM USP	CEIP	3	39	0.29	0.45	>50	9.64	0.53	0.1	3.84	0.16	2.0	2.73	0.47	20.0	12.36	1.0	1.45	0.51	0.5	0.34	0.51	4.0	16.82	0.5	21
CFM LAREDO	CFM FILADELFO	CEIP	2	49	0.16	0.44	>50	5.57	0.55	6.0	2.21	0.14	10.0	1.74	0.43	30.0	7.30	10.0	1.86	0.50	0.1	0.41	0.53	2.0	16.39	0.5	22
REM TORIXOREU	REM QUISCO	PO	7	98	0.41	0.63	>50	7.60	0.68	1.0	3.51	0.33	2.0	6.63	0.63	2.0	14.22	0.5	0.76	0.66	7.0	0.33	0.67	4.0	16.33	1.0	23
BRASIL FIV FVC	REM STATES	CEIP	3	148	1.59	0.61	>50	5.22	0.65	7.0	1.82	0.11	15.0	10.71	0.56	0.1	15.92	0.1	-0.01	0.63	>50	0.37	0.60	3.0	16.16	1.0	24
QLT LENDARIO	QLT FANTASTICO	CEIP	12	449	0.11	0.76	>50	3.08	0.83	20.0	2.41	0.43	8.0	7.78	0.79	0.5	10.85	3.0	1.09	0.78	2.0	0.32	0.81	5.0	16.12	1.0	25
PAINT PHANTON	DVORAK AJ	CEIP	6	85	-0.45	0.55	6.0	4.05	0.63	15.0	0.45	0.09	40.0	4.86	0.53	5.0	8.90	6.0	1.34	0.56	1.0	0.37	0.57	3.0	15.76	1.0	26
QLT INTRUSO	RM 208	CEIP	3	54	0.39	0.48	>50	5.20	0.58	7.0	-2.94	0.19	>50	7.22	0.52	1.0	12.41	1.0	1.52	0.53	0.5	0.12	0.57	30.0	15.76	1.0	27
HARIOLO DA TRADICAO	OESTE	PO	6	129	0.45	0.60	>50	6.02	0.68	4.0	3.54	0.15	2.0	12.22	0.65	0.1	18.23	0.1	-0.32	0.65	>50	0.28	0.68	8.0	15.50	1.0	28
QLT MONTANHA	CFM MINERIO	CEIP	5	148	-0.98	0.64	0.5	0.41	0.71	>50	3.34	0.18	3.0	8.37	0.67	0.5	8.77	6.0	0.97	0.68	3.0	0.37	0.70	3.0	15.47	1.0	29
PAINT FUTURO	QUARK DA COL	CEIP	4	101	-0.45	0.59	6.0	2.94	0.67	20.0	3.37	0.27	3.0	5.56	0.60	3.0	8.49	7.0	0.90	0.62	4.0	0.47	0.64	0.5	15.43	1.0	30
NADA DA BONS	GENETICO (IZ)	PO	4	77	1.21	0.58	>50	10.87	0.64	0.1	2.64	0.41	6.0	3.74	0.61	10.0	14.60	0.5	1.51	0.64	0.5	0.08	0.64	40.0	15.17	1.0	31
FARAO FIV FVC	REM USP	CEIP	23	1111	0.24	0.82	>50	9.48	0.87	0.5	3.53	0.44	2.0	3.87	0.85	10.0	13.34	1.0	1.04	0.86	3.0	0.26	0.87	10.0	15.13	1.0	32
CFM SUPREMO	CFM KRISHNA	CEIP	10	423	-0.45	0.76	6.0	4.33	0.82	10.0	-4.52	0.45	>50	8.17	0.79	0.5	12.49	1.0	0.20	0.79	30.0	0.42	0.81	1.0	15.04	1.0	33
QLT MANDRAKE	QLT IMPRESSIONANTE	CEIP	29	2071	-1.25	0.88	0.1	1.32	0.91	40.0	-2.78	0.43	>50	8.45	0.89	0.5	9.76	4.0	0.37	0.89	20.0	0.45	0.89	1.0	14.78	2.0	34
TORPEDO PA	BACH AJ	CEIP	3	103	-0.30	0.56	10.0	4.11	0.67	15.0	2.27	0.22	9.0	7.14	0.61	1.0	11.24	2.0	0.38	0.62	20.0	0.41	0.66	2.0	14.62	2.0	35
TARUMA TUL	LITIO AJ	CEIP	3	76	0.06	0.51	>50	2.81	0.60	25.0	0.40	0.09	40.0	9.33	0.54	0.1	12.13	2.0	0.38	0.56	20.0	0.31	0.57	6.0	14.50	2.0	36

ORDENADO PELO ÍNDICE QUALITAS

Nome do Touro	Pai	Categoria	Rebanhos	Filhos	DEP Peso Nascimento	Acurácia	Percentil	DEP Direta Peso Desmama	Acurácia	Percentil	DEP Desmama Materno	Acurácia	Percentil	DEP Ganho pós Desmama	Acurácia	Percentil	DEP Peso Sobreano	Percentil	DEP Perímetro Escrotal	Acurácia	Percentil	DEP Musculosidade	Acurácia	Percentil	Indice Qualitas	Percentil	Rank Geral
QLT NEMO	CFM MARCO	CEIP	5	96	-1.18	0.56	0.1	4.83	0.65	9.0	4.26	0.16	1.0	4.08	0.61	9.0	8.90	6.0	1.70	0.58	0.1	0.18	0.64	20.0	14.41	2.0	37
QLT KALAHARI	CFM ORGULHO	CEIP	11	378	0.92	0.74	>50	7.80	0.82	1.0	-1.38	0.53	>50	5.99	0.79	2.0	13.78	0.5	1.07	0.80	2.0	0.12	0.81	30.0	14.37	2.0	38
QLT FARAO	CFM JURUBEBA	CEIP	3	76	0.03	0.57	>50	3.93	0.64	15.0	2.80	0.33	6.0	2.32	0.60	20.0	6.24	15.0	1.39	0.64	0.5	0.41	0.66	2.0	14.30	2.0	39
QLT KING	CFM NUCLEO	CEIP	36	7512	-0.76	0.93	1.0	4.95	0.94	8.0	-4.90	0.71	>50	7.59	0.93	0.5	12.53	1.0	0.05	0.93	40.0	0.41	0.94	2.0	14.18	2.0	40
SHERLOCK DA MATINHA	NEHRU MAT	PO	17	740	0.53	0.79	>50	4.62	0.85	10.0	1.05	0.29	25.0	5.83	0.82	3.0	10.44	3.0	0.86	0.83	5.0	0.30	0.83	6.0	14.17	2.0	41
CFM URUTU	CFM NOTAVEL	CEIP	3	136	-0.14	0.56	20.0	8.99	0.70	0.5	3.26	0.14	3.0	4.69	0.66	6.0	13.67	0.5	1.07	0.64	2.0	0.14	0.70	25.0	14.14	2.0	42
CFM ESPECIAL	CFM TIETE	CEIP	5	178	0.76	0.55	>50	4.68	0.74	10.0	1.46	0.45	20.0	3.03	0.68	15.0	7.70	9.0	1.00	0.70	3.0	0.43	0.75	1.0	14.07	2.0	43
JACAMIM FIV DA BELA	REM QUILANO	CEIP	10	256	-0.22	0.73	15.0	3.30	0.77	20.0	-1.52	0.25	>50	6.01	0.74	2.0	9.30	5.0	1.34	0.73	1.0	0.19	0.77	20.0	14.03	2.0	44
QLT LOTADO	QLT FANTASTICO	CEIP	21	1636	0.80	0.86	>50	9.99	0.90	0.1	3.01	0.44	4.0	4.37	0.88	7.0	14.35	0.5	0.01	0.88	>50	0.42	0.89	1.0	14.01	2.0	45
QLT INCA	CFM JURUBEBA	CEIP	6	203	0.85	0.59	>50	1.29	0.76	40.0	6.36	0.39	0.1	6.99	0.70	1.0	8.27	8.0	1.18	0.64	2.0	0.24	0.72	10.0	13.89	2.0	46
CFM JACUMA	CFM DIAMANTE	CEIP	2	74	-0.12	0.55	25.0	6.88	0.64	2.0	3.33	0.32	3.0	3.50	0.60	10.0	10.37	3.0	0.93	0.62	4.0	0.32	0.64	5.0	13.89	2.0	47
QLT JATO	KULAL AJ	CEIP	27	1867	-0.86	0.87	0.5	-0.16	0.90	>50	-8.45	0.66	>50	3.14	0.88	15.0	2.97	30.0	1.74	0.88	0.1	0.38	0.89	2.0	13.85	2.0	48
QLT GYN	QLT DEMOLIDOR	CEIP	4	80	-0.78	0.47	1.0	5.24	0.65	7.0	5.40	0.35	0.1	4.80	0.63	6.0	10.03	4.0	0.72	0.63	8.0	0.35	0.66	3.0	13.74	2.0	49
QLT JORDÃO	KULAL AJ	CEIP	5	264	-0.84	0.70	0.5	2.49	0.77	25.0	-0.30	0.41	>50	4.15	0.74	8.0	6.63	15.0	1.67	0.75	0.1	0.22	0.77	15.0	13.70	2.0	50
QLT PIRAJU	QLT LORDE	CEIP	5	135	0.30	0.63	>50	3.50	0.70	15.0	2.06	0.17	10.0	5.87	0.65	3.0	9.36	5.0	0.45	0.67	15.0	0.42	0.68	1.0	13.65	2.0	51
CFM FLORIM	GENETICO (IZ)	CEIP	2	86	-0.31	0.57	10.0	6.82	0.66	2.0	0.52	0.41	40.0	3.11	0.60	15.0	9.92	4.0	1.85	0.65	0.1	0.06	0.67	40.0	13.63	3.0	52
QLT VP 110308	QLT ITU	CEIP	5	123	-1.08	0.60	0.1	3.99	0.70	15.0	3.71	0.25	2.0	7.18	0.65	1.0	11.16	2.0	1.11	0.65	2.0	0.12	0.68	30.0	13.60	3.0	53
QLT METEORO	CFM NATIVO	CEIP	12	309	-0.87	0.73	0.5	3.95	0.79	15.0	-0.71	0.40	>50	5.79	0.75	3.0	9.73	4.0	0.25	0.76	25.0	0.46	0.79	0.5	13.58	3.0	54
CFM NOTAVEL	CFM HALTERES	CEIP	8	375	-1.22	0.73	0.1	0.78	0.82	>50	4.79	0.54	0.5	4.13	0.79	9.0	4.90	20.0	1.19	0.80	2.0	0.41	0.81	2.0	13.48	3.0	55
QLT LEAL	KULAL AJ	CEIP	7	199	-0.57	0.63	3.0	2.23	0.75	30.0	2.20	0.34	10.0	3.41	0.71	15.0	5.63	20.0	1.61	0.73	0.5	0.27	0.74	9.0	13.38	3.0	56
CFM TOPAZIO	CFM MINERIO	CEIP	2	51	-1.25	0.48	0.1	3.10	0.57	20.0	1.89	0.17	15.0	6.48	0.51	2.0	9.57	5.0	0.60	0.53	10.0	0.33	0.56	4.0	13.36	3.0	57
QLT GULAG	CFM HEBRAICO	CEIP	2	168	0.61	0.66	>50	4.33	0.73	10.0	8.75	0.41	0.1	4.29	0.70	8.0	8.61	7.0	1.33	0.70	1.0	0.21	0.72	15.0	13.35	3.0	58
QLT AMAZONAS	KULAL AJ	M CEIP	6	131	0.31	0.30	>50	7.42	0.69	2.0	0.42	0.23	40.0	2.03	0.62	25.0	9.44	5.0	0.49	0.68	15.0	0.48	0.66	0.5	13.35	3.0	59
REM CALDO NEGRO	REM UPONIC	PO	2	105	1.34	0.53	>50	9.24	0.59	0.5	0.90	0.06	30.0	8.33	0.52	0.5	17.56	0.1	0.29	0.56	25.0	0.06	0.54	40.0	13.35	3.0	60
QLT PROFESSOR	CFM OBSTINADO	CEIP	4	51	-0.17	0.51	20.0	6.23	0.56	4.0	3.33	0.17	3.0	4.42	0.49	7.0	10.64	3.0	0.44	0.54	15.0	0.38	0.54	2.0	13.27	3.0	61
QLT IMPRESSIONANTE	QLT FANTASTICO	CEIP	8	302	-0.65	0.67	2.0	1.52	0.80	40.0	-2.44	0.49	>50	9.46	0.75	0.1	10.97	3.0	0.12	0.75	40.0	0.33	0.79	4.0	13.25	3.0	62
QLT OVNI	QLT LABIRINTO	CEIP	13	375	-1.15	0.73	0.1	0.55	0.80	>50	1.86	0.12	15.0	5.16	0.77	4.0	5.70	20.0	0.79	0.77	6.0	0.45	0.79	1.0	13.24	3.0	63
VERNON MAT	REM ARMADOR	PO	3	31	0.40	0.30	>50	6.28	0.49	4.0	1.30	0.13	20.0	7.31	0.45	1.0	13.58	0.5	0.21	0.45	30.0	0.25	0.47	10.0	13.16	3.0	64
CFM OBSTINADO	CFM HERCULES	CEIP	12	667	0.02	0.80	>50	4.07	0.85	15.0	4.69	0.62	0.5	7.83	0.83	0.5	11.89	2.0	-0.23	0.83	>50	0.43	0.85	1.0	13.15	3.0	65
QLT LESTE OESTE	RM NELORE	CEIP	7	242	0.57	0.69	>50	5.08	0.76	8.0	1.23	0.35	20.0	5.64	0.71	3.0	10.71	3.0	0.69	0.69	9.0	0.26	0.72	10.0	13.09	3.0	66
CFM HALTERES	CFM TIETE	CEIP	7	191	-0.24	0.64	15.0	4.30	0.74	10.0	2.58	0.52	7.0	3.09	0.70	15.0	7.38	10.0	1.21	0.72	1.0	0.30	0.72	6.0	13.04	3.0	67
QLT ICONE	KULAL AJ	CEIP	4	85	0.12	0.58	>50	5.36	0.65	7.0	1.53	0.32	15.0	3.27	0.60	15.0	8.62	7.0	1.33	0.60	1.0	0.21	0.66	15.0	13.02	3.0	68
QLT JAGUAR	KULAL AJ	CEIP	28	1423	-0.24	0.85	15.0	1.24	0.90	40.0	3.10	0.59	4.0	5.50	0.87	3.0	6.73	15.0	0.83	0.88	6.0	0.36	0.89	3.0	12.86	3.0	69
QLT ORIGINAL	CFM ORGULHO	CEIP	12	368	-1.04	0.74	0.1	0.39	0.80	>50	1.83	0.15	15.0	3.43	0.77	15.0	3.81	30.0	0.91	0.76	4.0	0.50	0.79	0.5	12.81	3.0	70
QLT MAIO	QLT DACOTA	CEIP	10	353	0.72	0.72	>50	5.36	0.81	7.0	4.31	0.35	1.0	4.91	0.77	5.0	10.26	4.0	0.20	0.77	30.0	0.41	0.79	2.0	12.73	3.0	71
CFM ORGULHO	CFM DIAMANTE	CEIP	13	805	-0.60	0.82	3.0	1.88	0.87	30.0	1.64	0.64	15.0	5.34	0.85	4.0	7.21	10.0	0.94	0.86	4.0	0.30	0.87	6.0	12.69	4.0	72

Nome do Touro	Pai	Categoria	Rebanhos	Filhos	DEP Peso Nascimento	Acurácia	Percentil	DEP Direta Peso Desmama	Acurácia	Percentil	DEP Desmama Materno	Acurácia	Percentil	DEP Ganho pós Desmama	Acurácia	Percentil	DEP Peso Sobreano	Percentil	DEP Perímetro Escrotal	Acurácia	Percentil	DEP Musculosidade	Acurácia	Percentil	Índice Qualitas	Percentil	Rank Geral
CFM VULCANO	CFM MINERIO	CEIP	4	138	-0.05	0.60	30.0	8.68	0.70	0.5	1.30	0.14	20.0	2.52	0.66	20.0	11.19	2.0	0.82	0.65	6.0	0.25	0.69	10.0	12.67	4.0	73
QLT HEXA	QLT ELFO	CEIP	2	356	-0.08	0.76	30.0	3.98	0.81	15.0	0.47	0.48	40.0	2.73	0.78	20.0	6.70	15.0	1.46	0.79	0.5	0.23	0.81	15.0	12.62	4.0	74
QLT HALEY	QLT DICXON	CEIP	17	971	-0.18	0.84	20.0	1.72	0.88	40.0	-1.19	0.64	>50	6.71	0.86	1.0	8.42	7.0	1.25	0.86	1.0	0.12	0.88	30.0	12.59	4.0	75
QLT ORACULO	QLT LIDER	CEIP	11	558	0.49	0.77	>50	7.71	0.83	1.0	-3.86	0.12	>50	3.82	0.79	10.0	11.52	2.0	0.26	0.78	25.0	0.36	0.81	3.0	12.58	4.0	76
QLT PICASSO	QLT SQ5710	CEIP	4	109	0.11	0.60	>50	5.26	0.66	7.0	1.40	0.10	20.0	3.14	0.60	15.0	8.39	7.0	1.77	0.63	0.1	0.06	0.64	40.0	12.58	4.0	77
BACANA MN	C 4580 DA MN	PO	20	865	0.53	0.79	>50	8.19	0.86	1.0	-1.08	0.66	>50	7.13	0.84	1.0	15.31	0.5	0.02	0.85	>50	0.19	0.85	20.0	12.49	4.0	78
QLT OCALA	QLT LENDARIO	CEIP	8	202	0.11	0.62	>50	8.10	0.75	1.0	1.23	0.13	20.0	1.96	0.70	25.0	10.05	4.0	0.68	0.67	9.0	0.33	0.72	4.0	12.42	4.0	79
QLT DICXON	MARISCO (IZ)	CEIP	8	204	1.51	0.66	>50	5.86	0.76	5.0	-1.17	0.50	>50	5.73	0.74	3.0	11.58	2.0	0.44	0.75	15.0	0.24	0.77	10.0	12.37	4.0	80
PAINT ESTEIO	MARISCO (IZ)	CEIP	7	151	1.06	0.66	>50	7.98	0.73	1.0	-1.42	0.42	>50	5.25	0.69	4.0	13.22	1.0	0.60	0.70	10.0	0.14	0.72	25.0	12.35	4.0	81
CFM DUQUE	CFM LG948311	CEIP	4	118	-0.39	0.58	8.0	5.68	0.65	5.0	0.95	0.04	30.0	3.40	0.59	15.0	9.07	6.0	0.80	0.60	6.0	0.29	0.64	7.0	12.34	4.0	82
QLT INVEJADO	QLT FALADO	CEIP	5	92	0.23	0.57	>50	5.77	0.66	5.0	1.99	0.33	10.0	3.47	0.62	15.0	9.23	5.0	0.67	0.64	9.0	0.32	0.66	5.0	12.34	4.0	83
QLT DINAMITE	CFM DIAMANTE	CEIP	21	3523	-0.38	0.89	8.0	8.24	0.93	1.0	-0.70	0.82	>50	4.69	0.92	6.0	12.92	1.0	-0.07	0.93	>50	0.35	0.94	3.0	12.21	4.0	84
CFM HEBRAICO	CFM HEBREU	CEIP	15	1004	0.44	0.79	>50	1.95	0.88	30.0	6.96	0.66	0.1	6.80	0.83	1.0	8.74	7.0	1.05	0.86	3.0	0.13	0.87	25.0	12.17	4.0	85
CONRAD AJ	KULAL AJ	CEIP	5	249	-0.81	0.68	1.0	2.72	0.78	25.0	1.82	0.47	15.0	7.36	0.75	1.0	10.07	4.0	0.48	0.74	15.0	0.23	0.77	15.0	12.17	4.0	86
REM USP	REM QUISCO	PO	33	2311	0.08	0.86	>50	5.39	0.90	6.0	6.33	0.60	0.1	5.39	0.88	4.0	10.77	3.0	0.45	0.88	15.0	0.26	0.90	10.0	12.15	4.0	87
QLT MAPINGUARI	QLT JUPITER	CEIP	8	251	0.55	0.69	>50	9.96	0.77	0.1	-1.19	0.32	>50	5.10	0.73	5.0	15.05	0.5	-0.58	0.74	>50	0.40	0.77	2.0	12.15	4.0	88
QLT FANTASTICO	QLT BUZIO	CEIP	22	2037	0.68	0.88	>50	6.12	0.92	4.0	-2.47	0.78	>50	5.36	0.90	4.0	11.47	2.0	0.32	0.90	25.0	0.27	0.91	9.0	12.13	4.0	89
CFM HERCULES	CFM ESPARTANO	CEIP	10	630	0.46	0.75	>50	3.49	0.86	15.0	4.85	0.60	0.5	3.69	0.81	10.0	7.17	10.0	0.70	0.84	8.0	0.37	0.85	3.0	12.13	4.0	90
CFM JIM	CFM ENSINO	CEIP	3	68	-0.50	0.47	5.0	3.30	0.61	20.0	3.38	0.26	3.0	5.46	0.55	4.0	8.75	6.0	0.49	0.59	15.0	0.32	0.57	5.0	12.08	4.0	91
QLT JUSTICEIRO	QLT DINAMITE	CEIP	28	2623	1.14	0.88	>50	7.89	0.92	1.0	-1.41	0.62	>50	0.98	0.90	40.0	8.86	6.0	-0.39	0.89	>50	0.68	0.91	0.1	12.00	4.0	92
QLT JUNCO	QLT DINAMITE	CEIP	5	182	-0.35	0.60	9.0	3.21	0.74	20.0	1.05	0.37	25.0	6.43	0.69	2.0	9.63	5.0	0.08	0.71	40.0	0.37	0.72	3.0	11.95	5.0	93
QLT PRINT	LITIO AJ	M CEIP	10	230	-0.65	0.70	2.0	0.21	0.76	>50	1.73	0.12	15.0	3.50	0.72	10.0	3.70	30.0	0.68	0.72	9.0	0.50	0.75	0.5	11.93	5.0	94
QLT BRILHANTE	CFM DIAMANTE	CEIP	5	84	-0.20	0.52	15.0	7.07	0.64	2.0	2.65	0.28	6.0	2.34	0.55	20.0	9.40	5.0	0.91	0.62	4.0	0.24	0.62	10.0	11.92	5.0	95
IRAK BONS	NADA DA BONS	CEIP	4	72	2.11	0.49	>50	5.82	0.62	5.0	2.53	0.13	7.0	6.52	0.58	2.0	12.33	1.0	0.18	0.59	30.0	0.23	0.62	15.0	11.91	5.0	96
QLT PROFETA	BIRIMBAU IZ	CEIP	2	36	0.19	0.44	>50	5.25	0.51	7.0	-1.40	0.12	>50	4.38	0.44	7.0	9.62	5.0	0.32	0.44	25.0	0.35	0.49	3.0	11.91	5.0	97
QLT NINJA	QLT KAMIKAZE	CEIP	13	381	-0.03	0.76	30.0	-0.85	0.81	>50	-0.40	0.23	>50	3.38	0.77	15.0	2.52	40.0	0.38	0.77	20.0	0.63	0.79	0.1	11.84	5.0	98
CFM MINERIO	CFM DIAMANTE	CEIP	4	302	-0.30	0.74	10.0	7.20	0.80	2.0	0.98	0.53	25.0	4.62	0.78	6.0	11.81	2.0	0.81	0.79	6.0	0.11	0.81	30.0	11.84	5.0	99
D2268 DA MN	BITELO DS	PO	4	90	-0.26	0.58	15.0	6.08	0.61	4.0	4.00	0.20	1.0	4.84	0.54	5.0	10.91	3.0	0.30	0.61	25.0	0.28	0.62	8.0	11.74	5.0	100
QLT NUMERO	QLT N 6389	CEIP	5	153	-0.97	0.63	0.5	2.46	0.70	25.0	2.47	0.16	8.0	4.93	0.66	5.0	7.38	10.0	1.03	0.69	3.0	0.20	0.68	15.0	11.70	5.0	101
CFM IBOPE	CFM CAPINEIRO	CEIP	19	1939	-0.16	0.85	20.0	1.11	0.91	40.0	3.52	0.77	2.0	1.60	0.88	30.0	2.70	40.0	1.41	0.90	0.5	0.35	0.91	3.0	11.60	5.0	102
PAINT IMPACTO	MILAO DA FUNDEIO	CEIP	6	164	0.23	0.57	>50	5.42	0.73	6.0	-5.49	0.47	>50	4.28	0.67	8.0	9.69	5.0	-0.11	0.70	>50	0.44	0.72	1.0	11.47	5.0	103
QLT M 2714	CFM HEBRAICO	CEIP	2	41	0.01	0.47	>50	0.92	0.56	>50	5.97	0.26	0.1	5.71	0.47	3.0	6.62	15.0	0.72	0.49	8.0	0.28	0.53	8.0	11.44	5.0	104
QLT INDICE	CFM IBOPE	CEIP	11	325	0.31	0.65	>50	1.47	0.81	40.0	2.92	0.41	5.0	-0.42	0.76	>50	1.04	>50	1.93	0.73	0.1	0.30	0.79	6.0	11.41	5.0	105
QLT PATRAO	QLT LEGIONARIO	CEIP	13	279	0.82	0.71	>50	4.64	0.78	10.0	-0.13	0.16	>50	6.48	0.70	2.0	11.11	2.0	-0.04	0.72	>50	0.30	0.72	6.0	11.36	6.0	106
QLT PIRLO	QLT HALEY	CEIP	4	85	0.54	0.56	>50	1.81	0.64	30.0	1.79	0.17	15.0	5.40	0.60	4.0	7.20	10.0	0.61	0.62	10.0	0.29	0.64	7.0	11.35	6.0	107
CFM RESGATE	SF 61804	CEIP	6	248	-0.36	0.62	9.0	5.09	0.78	8.0	-0.62	0.43	>50	4.92	0.73	5.0	10.00	4.0	1.02	0.75	3.0	0.07	0.77	40.0	11.30	6.0	108

ORDENADO PELO ÍNDICE QUALITAS

Nome do Touro	Pai		Categoria	Rebanhos	Filhos	DEP Peso Nascimento	Acurácia	Percentil	DEP Direta Peso Desmama	Acurácia	Percentil	DEP Desmama Materno	Acurácia	Percentil	DEP Ganho pós Desmama	Acurácia	Percentil	DEP Peso Sobreano	Percentil	DEP Perímetro Escrotal	Acurácia	Percentil	DEP Musculosidade	Acurácia	Percentil	Indice Qualitas	Percentil	Rank Geral
REM SABIA	REM MOYNE		PO	5	184	-0.22	0.69	15.0	3.18	0.74	20.0	5.30	0.39	0.1	3.53	0.69	10.0	6.70	15.0	0.79	0.70	6.0	0.30	0.71	6.0	11.28	6.0	109
CFM UNICO	CFM QUOCIENTE		CEIP	9	418	0.21	0.72	>50	3.17	0.81	20.0	0.00	0.01	>50	3.25	0.77	15.0	6.41	15.0	1.64	0.78	0.1	0.07	0.81	40.0	11.27	6.0	110
MILAO DA FUNDEIO	GABINETE (IZ)		LA	7	312	0.91	0.55	>50	7.10	0.79	2.0	0.44	0.45	40.0	1.64	0.73	30.0	8.73	7.0	0.30	0.73	25.0	0.41	0.59	2.0	11.26	6.0	111
QLT PERERE	CFM VIKING		CEIP	9	136	-0.04	0.62	30.0	2.81	0.70	25.0	3.44	0.13	3.0	6.58	0.65	2.0	9.38	5.0	0.91	0.68	4.0	0.08	0.68	40.0	11.25	6.0	112
RONDON AJ	CFM JC111591		CEIP	4	74	0.71	0.46	>50	3.65	0.61	15.0	3.28	0.20	3.0	1.76	0.54	30.0	5.40	20.0	0.90	0.59	4.0	0.36	0.62	3.0	11.23	6.0	113
PROVADOR (IZ)	MARISCO (IZ)		PO	14	327	1.29	0.66	>50	10.30	0.80	0.1	-2.26	0.57	>50	3.56	0.77	10.0	13.85	0.5	-0.33	0.79	>50	0.34	0.81	4.0	11.21	6.0	114
QLT LANCASTER	QLT FANTASTICO	M	CEIP	18	989	-0.92	0.82	0.5	5.03	0.87	8.0	-2.68	0.59	>50	3.92	0.85	10.0	8.94	6.0	0.46	0.85	15.0	0.29	0.87	7.0	11.18	6.0	115
GANGES COL	B 8734 DA MN		PO	16	666	-0.33	0.77	10.0	3.82	0.83	15.0	-1.95	0.37	>50	3.10	0.80	15.0	6.91	10.0	0.42	0.81	20.0	0.40	0.83	2.0	11.15	6.0	116
CHUMBO AJ	KULAL AJ		CEIP	5	151	-0.68	0.63	2.0	-0.02	0.70	>50	0.43	0.34	40.0	4.74	0.65	6.0	4.71	25.0	0.64	0.65	10.0	0.38	0.66	2.0	11.15	6.0	117
QLT LIDER	QLT DINAMITE		CEIP	23	1196	-0.33	0.84	10.0	6.28	0.89	4.0	-10.63	0.44	>50	4.62	0.86	6.0	10.89	3.0	0.23	0.86	30.0	0.26	0.87	10.0	11.14	6.0	118
QLT GRANIZO	QLT DINAMITE		CEIP	5	246	-0.28	0.65	10.0	5.43	0.78	6.0	5.56	0.51	0.1	3.98	0.75	9.0	9.40	5.0	-0.03	0.76	>50	0.41	0.79	2.0	11.14	6.0	119
CFM FENIX	FELIUS AJ		CEIP	3	54	0.80	0.41	>50	4.44	0.57	10.0	1.42	0.22	20.0	5.38	0.49	4.0	9.81	4.0	0.41	0.47	20.0	0.23	0.55	15.0	11.13	6.0	120
CFM DIAMANTE	CFM ENXUTO		CEIP	23	2130	0.19	0.85	>50	8.66	0.91	0.5	5.56	0.79	0.1	2.74	0.89	20.0	11.39	2.0	0.42	0.90	20.0	0.23	0.92	15.0	11.10	6.0	121
REM DHEEF	REM ARMADOR		PO	4	42	-0.02	0.24	>50	8.36	0.49	0.5	2.05	0.14	10.0	3.73	0.46	10.0	12.08	2.0	0.28	0.49	25.0	0.21	0.50	15.0	10.99	6.0	122
QLT GRACO	QLT DEMOLIDOR		CEIP	27	3789	0.17	0.90	>50	3.79	0.93	15.0	1.69	0.78	15.0	6.38	0.92	2.0	10.16	4.0	-0.34	0.92	>50	0.39	0.94	2.0	10.89	7.0	123
QLT DOLAR	CFM HEBREU		CEIP	2	117	0.25	0.54	>50	4.82	0.70	9.0	5.69	0.41	0.1	3.63	0.65	10.0	8.44	7.0	0.75	0.70	7.0	0.21	0.72	15.0	10.89	7.0	124
BATUTA DA MN	BACANA MN		PO	3	40	1.07	0.46	>50	8.18	0.53	1.0	-1.53	0.20	>50	8.87	0.49	0.1	17.04	0.1	-0.02	0.53	>50	-0.04	0.52	>50	10.83	7.0	125
QLT N 6389	QLT AAP 032376		CEIP	11	891	-0.87	0.83	0.5	2.51	0.87	25.0	2.81	0.65	5.0	4.57	0.85	7.0	7.07	10.0	0.59	0.85	10.0	0.28	0.87	8.0	10.81	7.0	126
QLT FATOR	MARISCO (IZ)		CEIP	15	1234	0.59	0.84	>50	3.05	0.89	20.0	2.98	0.70	5.0	3.73	0.87	10.0	6.77	15.0	0.97	0.88	3.0	0.20	0.89	15.0	10.78	7.0	127
BITELO DS	ENCARTE DS		PO	12	525	-0.60	0.68	3.0	3.78	0.81	15.0	3.82	0.53	2.0	7.25	0.78	1.0	11.02	3.0	0.06	0.80	40.0	0.20	0.81	15.0	10.66	7.0	128
QLT PORTINARI	QLT JATO		CEIP	13	353	-0.52	0.73	4.0	-0.12	0.80	>50	-1.82	0.19	>50	3.87	0.77	10.0	3.74	30.0	0.69	0.77	9.0	0.37	0.79	3.0	10.44	8.0	129
QLT BUZIO	MARISCO (IZ)		CEIP	7	203	1.23	0.68	>50	4.84	0.76	9.0	-3.08	0.50	>50	4.15	0.72	8.0	8.98	6.0	0.37	0.74	20.0	0.25	0.75	10.0	10.42	8.0	130
QLT LABIRINTO	CFM NOTAVEL		CEIP	20	1105	-1.20	0.82	0.1	1.62	0.88	40.0	2.33	0.33	9.0	4.30	0.85	8.0	5.91	15.0	0.93	0.85	4.0	0.20	0.87	15.0	10.38	8.0	131
CFM LINIERS	CFM DIAMANTE		CEIP	6	539	-0.09	0.67	25.0	5.16	0.84	7.0	4.87	0.60	0.5	6.53	0.79	2.0	11.68	2.0	-0.11	0.81	>50	0.22	0.83	15.0	10.38	8.0	132
REM QUILANO	REM NITIDO		PO	28	1663	-0.22	0.86	15.0	0.91	0.90	>50	-9.66	0.70	>50	3.92	0.88	10.0	4.82	20.0	1.21	0.89	1.0	0.17	0.89	20.0	10.37	8.0	133
PERON MAT	JHARU DA MAT		PO	2	33	-0.21	0.35	15.0	4.40	0.44	10.0	-0.98	0.09	>50	5.55	0.37	3.0	9.94	4.0	0.55	0.44	15.0	0.12	0.40	30.0	10.37	8.0	134
QUIL 7308 PERDIZES	QUARK DA COL		PO	5	113	1.28	0.58	>50	12.19	0.66	0.1	2.23	0.36	10.0	0.52	0.63	>50	12.70	1.0	0.61	0.63	10.0	0.12	0.66	30.0	10.32	8.0	135
QLT MULTIPLO	QLT FATOR		CEIP	7	144	0.80	0.59	>50	0.89	0.71	>50	4.47	0.30	0.5	2.98	0.67	15.0	3.86	30.0	1.53	0.69	0.5	0.13	0.70	25.0	10.26	8.0	136
QLT BRUTUS	KULAL AJ		CEIP	5	48	-0.13	0.34	20.0	2.65	0.55	25.0	0.73	0.25	30.0	1.21	0.53	40.0	3.85	30.0	1.56	0.57	0.5	0.16	0.51	20.0	10.18	8.0	137
QLT LORDE	CFM NOTAVEL		CEIP	21	955	-0.97	0.83	0.5	-1.17	0.87	>50	3.76	0.57	2.0	5.35	0.85	4.0	4.17	25.0	0.19	0.85	30.0	0.44	0.87	1.0	10.17	8.0	138
CFM MARCO	CFM JIM		CEIP	17	1764	-0.86	0.85	0.5	2.29	0.91	30.0	8.21	0.72	0.1	1.49	0.89	30.0	3.77	30.0	0.94	0.90	4.0	0.33	0.89	4.0	10.10	8.0	139
CFM BRILHANTE	CFM KRISHNA		CEIP	6	218	-0.25	0.64	15.0	7.70	0.76	1.0	-0.32	0.12	>50	1.88	0.72	25.0	9.57	5.0	0.80	0.73	6.0	0.13	0.74	25.0	10.04	8.0	140
QLT PODIUM	QLT DINAMITE		CEIP	10	247	0.00	0.66	>50	5.28	0.76	7.0	2.35	0.19	9.0	4.30	0.73	8.0	9.57	5.0	0.06	0.73	40.0	0.28	0.74	8.0	10.00	9.0	141
QLT HATH	PROVADOR (IZ)	M	CEIP	5	88	0.49	0.47	>50	8.59	0.67	0.5	3.02	0.31	4.0	3.87	0.62	10.0	12.45	1.0	0.08	0.65	40.0	0.17	0.66	20.0	9.96	9.0	142
QLT OUSADO	REM QUILANO		CEIP	4	121	-0.62	0.61	3.0	2.20	0.68	30.0	-2.36	0.19	>50	3.01	0.65	15.0	5.20	20.0	0.90	0.65	4.0	0.23	0.66	15.0	9.88	9.0	143
QLT GRAFITE	CFM IBOPE		CEIP	3	67	0.47	0.32	>50	4.24	0.62	10.0	2.57	0.26	7.0	3.67	0.57	10.0	7.90	9.0	0.51	0.61	15.0	0.22	0.62	15.0	9.86	9.0	144

Nome do Touro	Pai		Categoria	Rebanhos	Filhos	DEP Peso Nascimento	Acurácia	Percentil	DEP Direta Peso Desmama	Acurácia	Percentil	DEP Desmama Materno	Acurácia	Percentil	DEP Ganho pós Desmama	Acurácia	Percentil	DEP Peso Sobreano	Percentil	DEP Perímetro Escrotal	Acurácia	Percentil	DEP Musculosidade	Acurácia	Percentil	Indice Qualitas	Percentil	Rank Geral
QLT N 6075	QLT CATERETE		CEIP	2	147	-0.01	0.63	>50	5.99	0.72	4.0	6.19	0.41	0.1	3.93	0.68	10.0	9.91	4.0	0.38	0.69	20.0	0.09	0.70	40.0	8.81	10.0	181
CFM CENTURY XXI	CFM EL594689		CEIP	11	553	-0.63	0.68	2.0	3.61	0.83	15.0	4.89	0.56	0.5	3.19	0.79	15.0	6.79	15.0	1.24	0.81	1.0	-0.02	0.79	>50	8.80	10.0	182
SANDIM 700	SANDIM 978		PO	4	80	0.39	0.52	>50	6.68	0.62	3.0	2.83	0.23	5.0	0.92	0.56	40.0	7.59	10.0	0.57	0.60	10.0	0.20	0.62	15.0	8.78	10.0	183
CFM JURUBEBA	CFM DIAMANTE		CEIP	7	273	0.17	0.68	>50	2.61	0.78	25.0	5.51	0.52	0.1	1.46	0.73	30.0	4.06	25.0	1.27	0.76	1.0	0.12	0.79	30.0	8.77	10.0	184
QLT SQ5710	CFM MAGNIFICO		CEIP	3	84	-0.17	0.57	20.0	5.20	0.64	7.0	0.54	0.16	40.0	0.88	0.61	40.0	6.07	15.0	0.86	0.63	5.0	0.17	0.64	20.0	8.70	10.0	185
QLT MANDALA	JAYAMU DA MAT		CEIP	10	320	0.18	0.74	>50	7.14	0.80	2.0	-8.19	0.41	>50	1.67	0.77	30.0	8.80	6.0	0.69	0.76	9.0	0.09	0.79	40.0	8.67	10.0	186
QLT EURO	CFM IBOPE		CEIP	7	294	-0.31	0.69	10.0	0.64	0.80	>50	2.97	0.51	5.0	1.27	0.76	30.0	1.90	40.0	1.20	0.77	1.0	0.22	0.79	15.0	8.65	10.0	187
CFM KALITAS	CFM GRATIFICANTE		CEIP	7	133	0.69	0.46	>50	7.55	0.69	1.0	0.01	0.17	>50	3.60	0.58	10.0	11.14	2.0	0.43	0.67	20.0	0.02	0.66	>50	8.60	15.0	188
MACUNI DO SALTO	NUR MAHAL COL		PO	29	1677	0.36	0.84	>50	5.67	0.90	5.0	-3.39	0.76	>50	2.27	0.88	25.0	7.93	9.0	-0.23	0.89	>50	0.37	0.89	3.0	8.59	15.0	189
QLT KILOS	CFM ORGULHO		CEIP	4	117	-0.93	0.62	0.5	1.94	0.69	30.0	1.22	0.36	20.0	1.85	0.65	30.0	3.78	30.0	0.84	0.65	5.0	0.23	0.68	15.0	8.57	15.0	190
QLT IMPERADOR	QLT DOCK MULLER		CEIP	3	48	0.90	0.49	>50	7.71	0.55	1.0	0.37	0.27	40.0	1.18	0.49	40.0	8.88	6.0	-0.06	0.53	>50	0.31	0.55	6.0	8.57	15.0	191
QLT GOITACA	KULAL AJ		CEIP	12	623	0.02	0.76	>50	2.89	0.84	25.0	-8.16	0.64	>50	2.85	0.81	15.0	5.73	20.0	0.13	0.83	40.0	0.33	0.83	4.0	8.51	15.0	192
QLT ANGICO	MAREL (IZ)		CEIP	3	63	0.74	0.42	>50	2.76	0.62	25.0	0.97	0.38	30.0	3.15	0.56	15.0	5.90	15.0	0.59	0.57	10.0	0.18	0.60	20.0	8.48	15.0	193
1384 TE DE NAV	PROVADOR (IZ)		PO	3	95	0.93	0.39	>50	3.39	0.65	20.0	2.38	0.23	8.0	6.39	0.60	2.0	9.77	4.0	0.02	0.62	>50	0.11	0.64	30.0	8.46	15.0	194
QLT K2	KULAL AJ		CEIP	12	317	0.09	0.64	>50	3.34	0.80	20.0	-0.65	0.47	>50	0.89	0.76	40.0	4.22	25.0	0.80	0.78	6.0	0.24	0.79	10.0	8.45	15.0	195
ARTILHEIRO FVC	REM ARMADOR		CEIP	3	256	0.70	0.66	>50	5.32	0.67	7.0	1.67	0.16	15.0	0.76	0.61	40.0	6.07	15.0	-0.40	0.67	>50	0.52	0.62	0.1	8.45	15.0	196
CINTRA AJ	GENETICO (IZ)		CEIP	4	111	0.55	0.55	>50	2.79	0.68	25.0	0.36	0.27	40.0	1.30	0.61	30.0	4.08	25.0	0.71	0.62	8.0	0.26	0.66	10.0	8.44	15.0	197
BIRIMBAU IZ	SAPIRAO (IZ)		PO	8	400	0.14	0.76	>50	1.20	0.82	40.0	-3.17	0.35	>50	6.04	0.77	2.0	7.23	10.0	-0.03	0.77	>50	0.23	0.79	15.0	8.42	15.0	198
AVESSO DA BELA TE	RAMBO DA MN		PO	10	193	0.76	0.66	>50	0.98	0.72	>50	1.99	0.51	10.0	3.83	0.70	10.0	4.80	20.0	1.38	0.72	0.5	-0.03	0.72	>50	8.41	15.0	199
CFM TALISMA	CONRAD AJ		CEIP	5	225	-0.88	0.58	0.5	-2.98	0.77	>50	1.22	0.31	20.0	5.59	0.71	3.0	2.60	40.0	0.78	0.73	6.0	0.18	0.75	20.0	8.34	15.0	200
QLT I 80062	CONRAD AJ		CEIP	5	210	-0.29	0.68	10.0	0.21	0.75	>50	3.33	0.33	3.0	5.22	0.71	4.0	5.42	20.0	0.39	0.70	20.0	0.19	0.72	20.0	8.30	15.0	201
QLT DITAO	QLT GOL	M	CEIP	3	72	-0.53	0.55	4.0	4.04	0.63	15.0	-0.28	0.29	>50	0.63	0.57	40.0	4.66	25.0	0.86	0.62	5.0	0.20	0.62	15.0	8.30	15.0	202
CFM INDEX	CFM FLORIM		CEIP	3	71	-0.44	0.23	6.0	5.28	0.58	7.0	0.47	0.14	40.0	0.79	0.43	40.0	6.06	15.0	1.07	0.47	2.0	0.08	0.45	40.0	8.30	15.0	203
BERLOQUE DA BONS	RAMBO DA MN		PO	11	371	0.81	0.72	>50	3.36	0.77	20.0	3.50	0.41	2.0	4.74	0.72	6.0	8.09	8.0	0.27	0.74	25.0	0.13	0.77	25.0	8.27	15.0	204
QLT KILIMANJARO	CFM RESGATE		CEIP	6	173	0.02	0.55	>50	0.01	0.74	>50	1.57	0.38	15.0	3.63	0.69	10.0	3.63	30.0	1.27	0.71	1.0	0.04	0.72	>50	8.24	15.0	205
QLT PLATINI	QLT LOTADO		CEIP	9	203	-1.01	0.68	0.1	1.33	0.75	40.0	1.90	0.15	15.0	0.52	0.71	>50	1.84	40.0	1.03	0.73	3.0	0.25	0.75	10.0	8.13	15.0	206
KHAZAN FIV BONS	PROVADOR (IZ)		CEIP	7	74	0.90	0.54	>50	4.47	0.62	10.0	1.56	0.27	15.0	3.84	0.59	10.0	8.30	8.0	-0.27	0.62	>50	0.29	0.62	7.0	8.11	15.0	207
QLT GARANTIDO	QLT ZAP		CEIP	3	167	-0.64	0.56	2.0	0.66	0.74	>50	-1.39	0.41	>50	2.17	0.71	25.0	2.82	40.0	1.57	0.72	0.5	0.01	0.74	>50	8.09	15.0	208
CFM CAPINEIRO	GIM DE GARCA		CEIP	3	115	-0.25	0.52	15.0	3.57	0.69	15.0	2.24	0.47	9.0	1.59	0.65	30.0	5.15	20.0	0.47	0.68	15.0	0.25	0.68	10.0	8.05	15.0	209
REM ATOLO	REM SABIA		PO	2	78	0.34	0.35	>50	-0.92	0.60	>50	2.83	0.11	5.0	3.65	0.57	10.0	2.72	40.0	0.75	0.60	7.0	0.21	0.60	15.0	8.04	15.0	210
MANDARIN DA MAT	QUARK DA COL		PO	6	152	0.29	0.64	>50	9.06	0.71	0.5	2.26	0.38	9.0	4.90	0.66	5.0	13.95	0.5	0.01	0.69	>50	-0.05	0.68	>50	7.98	15.0	211
CFM JEQUITIBA	CFM GAVIAO		CEIP	14	1204	-0.56	0.79	4.0	4.31	0.89	10.0	1.90	0.74	15.0	3.90	0.86	10.0	8.20	8.0	-0.54	0.88	>50	0.36	0.90	3.0	7.97	15.0	212
DAIRUT DA BONS	GIM DE GARCA		PO	4	140	0.54	0.27	>50	9.20	0.71	0.5	1.24	0.29	20.0	0.71	0.67	40.0	9.90	4.0	0.66	0.67	9.0	0.02	0.39	>50	7.90	15.0	213
CFM JOSEPH	CFM DIAMANTE		CEIP	9	245	0.19	0.64	>50	2.84	0.76	25.0	5.35	0.47	0.1	2.43	0.70	20.0	5.26	20.0	0.34	0.73	20.0	0.25	0.73	10.0	7.89	15.0	214
QLT JAMBOCK	QLT DOCK MULLER		CEIP	14	554	0.06	0.78	>50	3.20	0.84	20.0	-1.02	0.56	>50	3.74	0.81	10.0	6.93	10.0	0.27	0.82	25.0	0.17	0.83	20.0	7.87	15.0	215
CFM KILOBYTE	CFM CAPINEIRO		CEIP	11	1192	-0.20	0.83	15.0	4.63	0.89	10.0	3.82	0.73	2.0	1.86	0.84	25.0	6.48	15.0	0.17	0.88	30.0	0.26	0.89	10.0	7.81	15.0	216

ORDENADO PELO ÍNDICE QUALITAS

Nome do Touro	Pai	Categoria	Rebanhos	Filhos	DEP Peso Nascimento	Acurácia	Percentil	DEP Direta Peso Desmama	Acurácia	Percentil	DEP Desmama Materno	Acurácia	Percentil	DEP Ganho pós Desmama	Acurácia	Percentil	DEP Peso Sobreano	Percentil	DEP Perímetro Escrotal	Acurácia	Percentil	DEP Musculosidade	Acurácia	Percentil	Índice Qualitas	Percentil	Rank Geral
VALENTINO TUL	FRED TUL	CEIP	3	116	0.78	0.55	>50	3.71	0.65	15.0	0.26	0.00	>50	3.45	0.60	15.0	7.15	10.0	-0.20	0.57	>50	0.30	0.64	6.0	7.80	15.0	217
QLT DOUTOR	CFM IBOPE	CEIP	3	69	-0.30	0.49	10.0	2.88	0.62	25.0	6.05	0.28	0.1	1.99	0.54	25.0	4.86	20.0	1.19	0.58	2.0	0.02	0.62	>50	7.77	15.0	218
QLT JACARANDA DA FUNDEI	QLT FANTASTICO	CEIP	7	212	0.17	0.66	>50	-0.52	0.74	>50	-2.49	0.45	>50	3.71	0.70	10.0	3.18	30.0	1.09	0.69	2.0	0.07	0.72	40.0	7.76	15.0	219
QLT ICARO	CFM NOTORIO	CEIP	6	128	-0.93	0.58	0.5	2.76	0.71	25.0	1.88	0.31	15.0	3.06	0.66	15.0	5.81	15.0	0.34	0.69	20.0	0.20	0.70	15.0	7.73	15.0	220
MARISCO (IZ)	ESCALDADO	PO	28	1635	1.09	0.84	>50	4.17	0.90	15.0	-3.14	0.78	>50	6.12	0.88	2.0	10.28	4.0	-0.80	0.90	>50	0.27	0.90	9.0	7.62	15.0	221
BOSCH AJ	AJ NEBLINA	CEIP	2	50	0.08	0.30	>50	2.82	0.57	25.0	0.23	0.17	>50	1.49	0.45	30.0	4.30	25.0	0.44	0.49	15.0	0.25	0.51	10.0	7.48	15.0	222
QLT CATETO	QLT JUSTICEIRO	CEIP	4	70	0.20	0.52	>50	0.02	0.60	>50	-2.66	0.18	>50	1.66	0.55	30.0	1.67	40.0	0.12	0.57	40.0	0.44	0.59	1.0	7.46	15.0	223
GARDEN TE DA BELA	AVESSO DA BELA TE	PO	5	93	0.28	0.55	>50	1.62	0.62	40.0	3.20	0.25	4.0	6.98	0.54	1.0	8.59	7.0	-0.08	0.57	>50	0.09	0.58	40.0	7.43	15.0	224
ARAGUAIA RMVC	REM TORIXOREU	CEIP	7	262	-0.11	0.70	25.0	-1.46	0.77	>50	0.95	0.20	30.0	4.82	0.69	6.0	3.35	30.0	0.60	0.73	10.0	0.15	0.72	25.0	7.41	15.0	225
QLT AAP 42615	CFM JEQUITIBA	CEIP	2	38	-0.65	0.45	2.0	2.82	0.54	25.0	1.94	0.20	10.0	2.78	0.39	20.0	5.59	20.0	-0.31	0.51	>50	0.38	0.49	2.0	7.41	15.0	226
QLT MOICANO	REM QUILANO	M CEIP	8	220	-0.40	0.66	8.0	2.69	0.76	25.0	-1.70	0.38	>50	-0.74	0.72	>50	1.94	40.0	1.10	0.72	2.0	0.20	0.74	15.0	7.38	15.0	227
QLT GUARANTA	CFM HALTERES	CEIP	2	252	-0.41	0.71	7.0	2.80	0.77	25.0	-1.93	0.45	>50	1.57	0.74	30.0	4.36	25.0	0.95	0.75	4.0	0.07	0.77	40.0	7.13	20.0	228
REM MR CARCACA	MARISCO (IZ)	PO	2	40	0.53	0.45	>50	6.48	0.53	3.0	-0.93	0.28	>50	2.38	0.49	20.0	8.85	6.0	0.27	0.50	25.0	0.07	0.53	40.0	7.11	20.0	229
QLT INDUZIDO	QLT DINAMITE	CEIP	3	64	0.48	0.53	>50	7.09	0.61	2.0	1.18	0.31	25.0	2.91	0.55	15.0	9.99	4.0	-0.79	0.58	>50	0.32	0.60	5.0	7.10	20.0	230
SOLIMOES AJ	1646 DA MN	CEIP	15	193	0.78	0.60	>50	1.86	0.73	30.0	0.05	0.29	>50	-0.39	0.69	>50	1.46	>50	0.78	0.67	6.0	0.28	0.66	8.0	7.09	20.0	231
QLT DACOTA	QUARK DA COL	CEIP	25	2464	0.84	0.88	>50	6.47	0.92	3.0	2.95	0.79	5.0	0.81	0.91	40.0	7.27	10.0	0.06	0.91	40.0	0.23	0.91	15.0	7.07	20.0	232
QLT POITARA	QLT MAIO	CEIP	3	53	-0.58	0.42	3.0	-0.33	0.59	>50	3.49	0.15	2.0	4.34	0.53	8.0	4.00	25.0	0.03	0.54	>50	0.27	0.57	9.0	6.99	20.0	233
QUARK DA COL	ZEFEC ABDALA	PO	15	1049	1.30	0.82	>50	8.36	0.87	0.5	3.07	0.73	4.0	-0.51	0.84	>50	7.84	9.0	0.28	0.87	25.0	0.17	0.87	20.0	6.97	20.0	234
QLT IMPOSTOR	QLT FARAO	CEIP	3	75	0.51	0.56	>50	1.93	0.63	30.0	0.80	0.28	30.0	2.06	0.59	25.0	3.98	25.0	0.12	0.61	40.0	0.30	0.64	6.0	6.95	20.0	235
CFM BACKUP	GABINETE (IZ)	PO	18	383	0.90	0.72	>50	6.11	0.80	4.0	4.64	0.61	0.5	5.24	0.78	4.0	11.34	2.0	-0.40	0.79	>50	0.08	0.81	40.0	6.92	20.0	236
PLAYBOY MAT	PROVADOR (IZ)	PO	6	233	-0.41	0.62	7.0	9.24	0.75	0.5	-2.48	0.35	>50	1.28	0.72	30.0	10.51	3.0	-0.53	0.73	>50	0.25	0.75	10.0	6.90	20.0	237
QLT FASCINANTE	QLT ROBUSTO	CEIP	15	692	0.11	0.77	>50	4.36	0.86	10.0	-2.54	0.63	>50	2.13	0.83	25.0	6.48	15.0	0.46	0.84	15.0	0.09	0.85	40.0	6.80	20.0	238
FELIUS AJ	SOLIMOES AJ	CEIP	6	64	-0.04	0.38	30.0	-0.34	0.62	>50	-0.67	0.25	>50	3.34	0.54	15.0	2.99	30.0	0.27	0.57	25.0	0.25	0.59	10.0	6.79	20.0	239
QLT BURGOMESTRE	CFM DIAMANTE	CEIP	4	93	-0.05	0.57	30.0	7.17	0.65	2.0	3.51	0.26	2.0	-0.38	0.54	>50	6.78	15.0	0.35	0.58	20.0	0.17	0.64	20.0	6.74	20.0	240
QLT ET	CFM COLISEU	CEIP	3	48	0.12	0.49	>50	3.69	0.58	15.0	-0.71	0.23	>50	2.81	0.50	20.0	6.49	15.0	0.00	0.56	>50	0.20	0.55	15.0	6.73	20.0	241
CFM LIDER	CFM ENSINO	CEIP	5	338	-1.68	0.74	0.1	2.21	0.80	30.0	-5.34	0.48	>50	4.25	0.77	8.0	6.45	15.0	0.05	0.78	40.0	0.15	0.79	25.0	6.72	20.0	242
CFM ELITE 550	CFM MARTE	CEIP	11	540	0.65	0.62	>50	5.03	0.83	8.0	-1.34	0.32	>50	3.02	0.78	15.0	8.04	8.0	-0.10	0.81	>50	0.16	0.64	20.0	6.68	20.0	243
QLT IMPAR	CFM MARCO	CEIP	3	41	-0.38	0.37	8.0	0.12	0.56	>50	6.04	0.25	0.1	2.15	0.52	25.0	2.26	40.0	0.09	0.55	40.0	0.35	0.57	3.0	6.65	20.0	244
QLT COMANCHE	KULAL AJ	CEIP	2	38	-0.88	0.29	0.5	-2.13	0.53	>50	1.47	0.27	20.0	0.99	0.51	40.0	-1.15	>50	1.47	0.56	0.5	0.11	0.55	30.0	6.63	20.0	245
QLT JABORANDI	QLT PROTEUS	CEIP	5	183	-0.08	0.64	30.0	5.21	0.74	7.0	1.70	0.37	15.0	5.05	0.70	5.0	10.25	4.0	-0.57	0.71	>50	0.15	0.72	25.0	6.58	20.0	246
CFM TIETE	FAULAD DA SC	CEIP	21	908	0.23	0.75	>50	1.71	0.87	40.0	2.02	0.65	10.0	1.24	0.83	40.0	2.94	30.0	0.46	0.84	15.0	0.23	0.83	15.0	6.53	20.0	247
QLT NITIDO	CFM MARCO	CEIP	6	134	-0.60	0.61	3.0	0.96	0.70	>50	5.01	0.16	0.5	-0.48	0.64	>50	0.47	>50	0.96	0.66	4.0	0.22	0.68	15.0	6.47	20.0	248
FRAQUE DA BELA	AVESSO DA BELA TE	PO	2	81	0.42	0.56	>50	-1.32	0.59	>50	1.40	0.21	20.0	0.70	0.54	40.0	-0.63	>50	0.79	0.60	6.0	0.28	0.58	8.0	6.44	20.0	249
CFM KOBEBEEF	CFM DIAMANTE	CEIP	9	550	0.02	0.74	>50	5.74	0.85	5.0	3.40	0.59	3.0	-0.50	0.79	>50	5.23	20.0	0.65	0.82	10.0	0.12	0.83	30.0	6.41	20.0	250
AL CAPONE MAT	SHERLOCK DA MATINHA	PO	2	46	1.81	0.45	>50	5.01	0.52	8.0	1.68	0.10	15.0	1.92	0.44	25.0	6.92	10.0	0.31	0.46	25.0	0.09	0.43	40.0	6.40	20.0	251
1713 DA LACADA	AKAMUN	PO	8	136	-0.70	0.63	2.0	0.09	0.69	>50	-2.33	0.34	>50	4.72	0.62	6.0	4.80	20.0	-0.52	0.63	>50	0.34	0.68	4.0	6.36	20.0	252

Nome do Touro	Pai	Categoria	Rebanhos	Filhos	DEP Peso Nascimento	Acurácia	Percentil	DEP Direta Peso Desmama	Acurácia	Percentil	DEP Desmama Materno	Acurácia	Percentil	DEP Ganho pós Desmama	Acurácia	Percentil	DEP Peso Sobreano	Percentil	DEP Perímetro Escrotal	Acurácia	Percentil	DEP Musculosidade	Acurácia	Percentil	Índice Qualitas	Percentil	Rank Geral
JATA JUMBO	GANGES COL	PO	2	66	0.11	0.35	>50	0.68	0.57	>50	-0.07	0.13	>50	6.68	0.48	1.0	7.35	10.0	-0.04	0.52	>50	0.05	0.49	40.0	6.35	20.0	253
RAIN RSAN	CFM BACKUP	PO	4	42	-0.10	0.41	25.0	6.84	0.49	2.0	2.96	0.19	5.0	2.05	0.44	25.0	8.88	6.0	0.23	0.44	30.0	0.03	0.49	>50	6.35	20.0	254
QLT COLORADO	CFM ESPECIAL	CEIP	3	55	0.01	0.45	>50	1.88	0.60	30.0	1.05	0.21	25.0	-0.46	0.49	>50	1.41	>50	1.24	0.58	1.0	0.09	0.59	40.0	6.32	20.0	255
QLT KAMIKAZE	QLT HEED	CEIP	14	541	-0.07	0.78	30.0	1.51	0.84	40.0	-0.36	0.51	>50	1.12	0.81	40.0	2.62	40.0	-0.12	0.82	>50	0.39	0.83	2.0	6.22	20.0	256
QLT DAMASCO	CFM DIAMANTE	CEIP	4	111	-0.19	0.54	20.0	1.88	0.70	30.0	1.40	0.42	20.0	1.43	0.66	30.0	3.30	30.0	0.58	0.68	10.0	0.15	0.70	25.0	6.20	20.0	257
QLT AAP 032376	CFM ESPECIAL	CEIP	2	55	-0.65	0.46	2.0	3.29	0.61	20.0	3.23	0.26	3.0	-0.92	0.49	>50	2.36	40.0	0.67	0.57	9.0	0.22	0.57	15.0	6.19	20.0	258
QLT N 6311	QLT CAPITAO	CEIP	3	287	-1.21	0.71	0.1	-3.55	0.78	>50	-0.51	0.50	>50	-0.61	0.75	>50	-4.17	>50	1.41	0.74	0.5	0.25	0.77	10.0	6.17	20.0	259
QLT LEGIONARIO	QLT FANTASTICO	CEIP	13	660	0.72	0.81	>50	1.08	0.85	40.0	-4.22	0.48	>50	5.53	0.82	3.0	6.60	15.0	-0.48	0.81	>50	0.22	0.83	15.0	6.14	20.0	260
QLT CARAJA	KULAL AJ	CEIP	2	65	0.84	0.44	>50	-1.37	0.63	>50	0.74	0.33	30.0	3.76	0.54	10.0	2.38	40.0	-0.04	0.61	>50	0.30	0.62	6.0	6.11	20.0	261
CABRAL AJ	AJ SEGREDO	CEIP	4	67	-0.76	0.39	1.0	6.27	0.61	4.0	-0.51	0.20	>50	1.80	0.53	30.0	8.06	8.0	-0.05	0.58	>50	0.13	0.59	25.0	6.10	20.0	262
CFM SATURNO	CFM SF612203	CEIP	5	200	0.36	0.60	>50	0.78	0.74	>50	1.84	0.24	15.0	1.72	0.69	30.0	2.49	40.0	0.49	0.71	15.0	0.19	0.72	20.0	6.07	20.0	263
QLT FULL	FELIUS AJ	CEIP	2	33	-0.25	0.41	15.0	-0.33	0.54	>50	-0.17	0.25	>50	2.50	0.50	20.0	2.16	40.0	0.57	0.53	10.0	0.16	0.55	20.0	6.07	20.0	264
CFM COLISEU	CFM TIETE	CEIP	17	1261	0.01	0.80	>50	3.90	0.89	15.0	0.55	0.71	40.0	1.20	0.83	40.0	5.09	20.0	0.07	0.88	40.0	0.22	0.89	15.0	6.02	25.0	265
QLT JATOBA	GABINETE (IZ)	CEIP	2	87	0.79	0.32	>50	4.32	0.66	10.0	4.14	0.40	1.0	-0.24	0.64	>50	4.07	25.0	-0.09	0.65	>50	0.34	0.68	4.0	5.97	25.0	266
CFM FENOMENO	ZEFEC ABDALA	CEIP	13	779	1.29	0.74	>50	4.16	0.86	15.0	-1.46	0.65	>50	0.06	0.82	>50	4.21	25.0	1.56	0.85	0.5	-0.16	0.87	>50	5.89	25.0	267
CFM TRUNFO	CONRAD AJ	CEIP	8	174	-1.18	0.63	0.1	-3.12	0.74	>50	2.83	0.25	5.0	2.78	0.69	20.0	-0.35	>50	0.66	0.70	9.0	0.21	0.72	15.0	5.88	25.0	268
QLT NUARAC	REM QUILANO	CEIP	10	249	-0.22	0.71	15.0	-0.60	0.77	>50	-4.66	0.22	>50	3.45	0.72	15.0	2.84	40.0	0.25	0.73	25.0	0.18	0.75	20.0	5.79	25.0	269
ANIL CM	GIM DE GARCA	PO	4	241	0.07	0.61	>50	5.85	0.76	5.0	2.32	0.50	9.0	-0.02	0.73	>50	5.82	15.0	0.80	0.72	6.0	-0.01	0.69	>50	5.76	25.0	270
QLT IMPERIO	QLT FANTASTICO	CEIP	3	37	0.48	0.47	>50	-1.45	0.56	>50	-2.36	0.26	>50	3.61	0.50	10.0	2.15	40.0	0.15	0.55	30.0	0.22	0.55	15.0	5.63	25.0	271
D4685 DA MN	D1484 DA MN	PO	11	467	0.28	0.76	>50	3.45	0.80	20.0	2.27	0.40	9.0	2.61	0.76	20.0	6.05	15.0	-0.43	0.77	>50	0.26	0.77	10.0	5.61	25.0	272
REM SAGRES	SOLAR DO IZ	PO	5	118	0.57	0.55	>50	2.98	0.63	20.0	2.86	0.07	5.0	-0.02	0.59	>50	2.95	30.0	0.58	0.60	10.0	0.15	0.62	25.0	5.55	25.0	273
QLT ROBUSTO	MILAO DA FUNDEIO	CEIP	11	709	0.50	0.77	>50	4.91	0.86	8.0	-2.61	0.65	>50	0.98	0.82	40.0	5.88	15.0	0.17	0.85	30.0	0.12	0.85	30.0	5.43	25.0	274
REM VOLEIRO	REM QUILANO	CEIP	2	62	-0.12	0.51	25.0	5.11	0.58	8.0	-3.65	0.21	>50	-0.49	0.55	>50	4.61	25.0	1.12	0.55	2.0	-0.07	0.57	>50	5.42	25.0	275
GANGSTER DA SM	LUDY DE GARCA	PO	3	158	1.09	0.66	>50	2.63	0.71	25.0	2.51	0.40	7.0	4.07	0.69	9.0	6.69	15.0	0.14	0.63	40.0	0.01	0.74	>50	5.33	25.0	276
HANUMAN DA MAT	EXPOENTE DA MAT	PO	11	134	0.78	0.55	>50	0.47	0.71	>50	-4.64	0.50	>50	1.98	0.68	25.0	2.44	40.0	0.30	0.69	25.0	0.18	0.72	20.0	5.29	25.0	277
CFM ORVALHO	GABINETE (IZ)	CEIP	2	66	0.69	0.50	>50	5.24	0.61	7.0	0.29	0.29	>50	1.41	0.55	30.0	6.64	15.0	-0.22	0.53	>50	0.18	0.59	20.0	5.27	25.0	278
MAREL (IZ)	ESCALDADO	PO	15	840	0.12	0.72	>50	1.80	0.87	30.0	1.25	0.61	20.0	3.24	0.84	15.0	5.03	20.0	-0.27	0.84	>50	0.21	0.81	15.0	5.26	25.0	279
NIQUEL AJ	AJRMRT 206	CEIP	2	39	-0.08	0.41	30.0	-0.38	0.51	>50	-3.30	0.12	>50	2.43	0.44	20.0	2.04	40.0	0.10	0.45	40.0	0.24	0.49	10.0	5.26	25.0	280
QLT NETUNO	QLT GRACO	CEIP	8	244	0.56	0.66	>50	1.77	0.73	30.0	1.96	0.19	10.0	-0.27	0.68	>50	1.49	>50	0.73	0.69	8.0	0.13	0.70	25.0	5.04	25.0	281
CFM HEBREU	IPO MV	CEIP	7	337	0.28	0.60	>50	-0.58	0.80	>50	5.82	0.54	0.1	2.66	0.72	20.0	2.07	40.0	0.63	0.79	10.0	0.06	0.81	40.0	5.02	25.0	282
DIAMON DA BONS	SAMURAI	PO	2	57	0.74	0.20	>50	6.18	0.56	4.0	0.44	0.13	40.0	0.49	0.53	>50	6.66	15.0	0.25	0.54	25.0	0.04	0.26	>50	4.93	30.0	283
CEN 7247 BECO	MACUNI DO SALTO	CEIP	3	89	1.16	0.48	>50	3.10	0.66	20.0	-1.70	0.24	>50	1.98	0.53	25.0	5.07	20.0	-0.31	0.61	>50	0.22	0.62	15.0	4.85	30.0	284
QLT PROVADO FVC	REM ARMADOR	CEIP	3	70	-0.48	0.53	5.0	4.59	0.62	10.0	1.53	0.14	15.0	1.63	0.56	30.0	6.21	15.0	0.08	0.57	40.0	0.07	0.60	40.0	4.83	30.0	285
QLT CAPITAO	CFM IBOPE	CEIP	3	241	-0.29	0.65	10.0	-0.92	0.78	>50	5.24	0.50	0.1	-1.45	0.74	>50	-2.38	>50	1.10	0.74	2.0	0.18	0.77	20.0	4.74	30.0	286
MAXIMUS MAT	JAYAMU DA MAT	PO	19	844	-0.13	0.82	20.0	0.24	0.86	>50	-4.97	0.63	>50	0.06	0.83	>50	0.29	>50	0.45	0.84	15.0	0.22	0.85	15.0	4.66	30.0	287
NUR MAHAL COL	LEGAT M J OD	PO	6	297	0.48	0.50	>50	2.93	0.77	20.0	-1.87	0.56	>50	1.97	0.73	25.0	4.89	20.0	0.07	0.74	40.0	0.10	0.71	30.0	4.63	30.0	288

ORDENADO PELO ÍNDICE QUALITAS

Nome do Touro	Pai	Categoria	Rebanhos	Filhos	DEP Peso Nascimento	Acurácia	Percentil	DEP Direta Peso Desmama	Acurácia	Percentil	DEP Desmama Materno	Acurácia	Percentil	DEP Ganho pós Desmama	Acurácia	Percentil	DEP Peso Sobreano	Percentil	DEP Perímetro Escrotal	Acurácia	Percentil	DEP Musculosidade	Acurácia	Percentil	Índice Qualitas	Percentil	Rank Geral
QLT OBAMA	CFM TRUNFO	CEIP	17	686	0.95	0.80	>50	1.17	0.85	40.0	1.89	0.11	15.0	2.50	0.81	20.0	3.66	30.0	0.14	0.80	40.0	0.11	0.83	30.0	4.58	30.0	289
BALLACK AJ	CABRAL AJ	CEIP	4	78	-0.28	0.41	10.0	0.73	0.62	>50	-0.40	0.18	>50	3.11	0.50	15.0	3.83	30.0	0.02	0.58	>50	0.12	0.59	30.0	4.55	30.0	290
NUR SARAI MAT	JANGO DA MAT	PO	5	45	0.65	0.39	>50	3.23	0.47	20.0	2.53	0.21	7.0	2.61	0.43	20.0	5.83	15.0	0.15	0.49	30.0	0.01	0.47	>50	4.46	30.0	291
CFM KABINETE	GABINETE (IZ)	CEIP	9	305	1.34	0.68	>50	3.22	0.80	20.0	2.82	0.44	5.0	1.93	0.70	25.0	5.14	20.0	-0.08	0.78	>50	0.12	0.79	30.0	4.44	30.0	292
QLT ECO	CFM IBOPE	CEIP	4	117	-0.09	0.53	25.0	-1.60	0.63	>50	3.08	0.37	4.0	-2.27	0.59	>50	-3.88	>50	0.60	0.62	10.0	0.38	0.64	2.0	4.42	30.0	293
IAOP 15 SHEIK	IAOP 12 3105	PO	2	52	0.52	0.41	>50	0.10	0.51	>50	0.51	0.01	40.0	3.26	0.43	15.0	3.35	30.0	0.21	0.44	30.0	0.07	0.47	40.0	4.42	30.0	294
JAGUARARI DE CV	FAMOSO M DA RV	PO	4	40	0.63	0.44	>50	0.49	0.55	>50	0.27	0.11	>50	3.59	0.48	10.0	4.07	25.0	-0.95	0.51	>50	0.37	0.53	3.0	4.41	30.0	295
GUAPORE AJ	MAREL (IZ)	PO	4	35	-0.10	0.14	25.0	2.75	0.49	25.0	0.87	0.12	30.0	-0.42	0.43	>50	2.32	40.0	0.15	0.47	30.0	0.22	0.23	15.0	4.40	30.0	296
QLT HIPER	MARISCO (IZ)	CEIP	2	75	0.27	0.55	>50	-1.24	0.63	>50	-3.10	0.31	>50	4.37	0.61	7.0	3.12	30.0	-0.33	0.62	>50	0.20	0.64	15.0	4.32	30.0	297
QLT IMPACTO	QLT ESTILOSO	CEIP	4	251	0.50	0.71	>50	2.12	0.78	30.0	0.57	0.42	40.0	2.18	0.74	25.0	4.29	25.0	-0.16	0.75	>50	0.16	0.77	20.0	4.31	30.0	298
QLT HEED	QLT ET	CEIP	8	133	-0.33	0.56	10.0	0.74	0.72	>50	-1.18	0.37	>50	-2.66	0.67	>50	-1.93	>50	0.69	0.68	9.0	0.27	0.70	9.0	4.19	30.0	299
QLT P 6127	QLT PROTEUS	CEIP	2	46	-0.35	0.46	9.0	0.43	0.57	>50	2.13	0.25	10.0	3.81	0.53	10.0	4.23	25.0	0.18	0.56	30.0	0.01	0.55	>50	4.16	30.0	300
CFM NUCLEO	CFM JARAGUA	CEIP	8	517	0.07	0.74	>50	2.69	0.84	25.0	5.32	0.58	0.1	1.47	0.81	30.0	4.15	25.0	0.13	0.81	40.0	0.08	0.83	40.0	4.07	30.0	301
QLT LANCER	QLT DACOTA	CEIP	7	285	0.17	0.71	>50	3.48	0.79	20.0	1.08	0.43	25.0	-0.59	0.76	>50	2.88	30.0	0.51	0.76	15.0	0.07	0.79	40.0	4.04	30.0	302
TARON DA BONSUCESSO	POLONES	PO	5	99	1.49	0.46	>50	3.25	0.65	20.0	3.13	0.26	4.0	1.28	0.58	30.0	4.52	25.0	0.19	0.61	30.0	0.05	0.34	40.0	4.03	30.0	303
CEN 3120 INSOLUTO	CEN 1856 DESACATO TE	PO	4	300	0.11	0.64	>50	0.66	0.73	>50	2.25	0.35	9.0	5.19	0.70	4.0	5.84	15.0	-0.85	0.70	>50	0.20	0.72	15.0	4.02	30.0	304
RANGER COL	ZEFEC ABDALA	PO	2	70	0.44	0.55	>50	4.24	0.63	10.0	2.45	0.43	8.0	-0.34	0.61	>50	3.89	30.0	0.14	0.64	40.0	0.13	0.66	25.0	4.02	30.0	305
PAINT C131	GENETICO (IZ)	CEIP	10	221	-0.31	0.49	10.0	3.19	0.74	20.0	1.44	0.18	20.0	-1.05	0.68	>50	2.13	40.0	0.71	0.70	8.0	0.05	0.68	40.0	4.01	30.0	306
JAROW GRANJA REZENDE	VINDOURO (IZ)	PO	6	213	-0.25	0.34	15.0	4.23	0.74	10.0	1.24	0.42	20.0	4.82	0.71	6.0	9.04	6.0	-0.18	0.72	>50	-0.13	0.70	>50	3.77	30.0	307
QLT NAUTILUS	QLT INDIANO	CEIP	4	85	-0.38	0.56	8.0	-0.33	0.65	>50	-0.11	0.12	>50	2.81	0.59	20.0	2.47	40.0	-0.17	0.60	>50	0.17	0.64	20.0	3.70	30.0	308
CEN 3860 MEXICANO	CEN 2739 HAJASTHAN	PO	6	185	0.74	0.64	>50	4.82	0.71	9.0	1.43	0.29	20.0	2.12	0.67	25.0	6.93	10.0	-0.17	0.65	>50	0.01	0.71	>50	3.66	30.0	309
MEDITERRANEO AJ	GENETICO (IZ)	CEIP	2	31	0.17	0.23	>50	1.83	0.48	30.0	0.97	0.14	30.0	0.76	0.39	40.0	2.58	40.0	0.59	0.44	10.0	-0.01	0.24	>50	3.61	30.0	310
QLT INDICO	MARISCO (IZ)	CEIP	4	94	0.19	0.59	>50	1.28	0.66	40.0	-1.80	0.39	>50	5.25	0.61	4.0	6.52	15.0	-0.51	0.62	>50	0.04	0.67	>50	3.59	30.0	311
GRAFITE DA BELA	AVESSO DA BELA TE	PO	2	67	1.59	0.55	>50	0.74	0.55	>50	2.46	0.23	8.0	2.70	0.50	20.0	3.43	30.0	0.16	0.53	30.0	0.02	0.55	>50	3.45	40.0	312
QLT AAP 032858	CFM KILOBYTE	CEIP	3	65	0.23	0.46	>50	2.86	0.62	25.0	5.24	0.32	0.1	-2.46	0.56	>50	0.39	>50	0.91	0.60	4.0	0.05	0.62	40.0	3.42	40.0	313
QLT LACADOR	QLT DACOTA	CEIP	4	171	0.68	0.65	>50	2.03	0.73	30.0	2.51	0.27	7.0	0.45	0.68	>50	2.47	40.0	-0.05	0.69	>50	0.17	0.70	20.0	3.37	40.0	314
QLT L 6369	QLT COLORADO	CEIP	2	103	-1.28	0.57	0.1	-3.68	0.68	>50	-1.61	0.23	>50	-0.92	0.62	>50	-4.61	>50	1.02	0.62	3.0	0.17	0.64	20.0	3.37	40.0	315
CACHIMBO MN	1646 DA MN	PO	5	94	0.28	0.54	>50	5.09	0.64	8.0	0.64	0.40	40.0	-0.39	0.55	>50	4.69	25.0	-0.57	0.51	>50	0.24	0.62	10.0	3.17	40.0	316
INTERIOR DA BELA	FRAQUE DA BELA	CEIP	5	76	0.59	0.52	>50	1.92	0.55	30.0	1.87	0.10	15.0	0.91	0.44	40.0	2.82	40.0	-0.32	0.53	>50	0.20	0.49	15.0	3.08	40.0	317
QLT DI 936	CFM DIAMANTE	CEIP	8	107	0.17	0.50	>50	5.38	0.66	6.0	1.83	0.25	15.0	1.81	0.58	30.0	7.18	10.0	-0.58	0.61	>50	0.08	0.59	40.0	3.05	40.0	318
CFM TORPEDO	CFM NOTAVEL	CEIP	2	58	-0.86	0.50	0.5	-2.18	0.59	>50	1.50	0.19	20.0	3.14	0.53	15.0	0.95	>50	0.79	0.54	6.0	-0.11	0.58	>50	3.04	40.0	319
PRECOCE 2899 AJ	GENETICO (IZ)	CEIP	8	345	0.98	0.58	>50	4.65	0.75	10.0	2.06	0.44	10.0	-2.59	0.72	>50	2.05	40.0	0.73	0.74	8.0	0.01	0.70	>50	3.03	40.0	320
RELEVO DO GOLIAS	FAUJI DA SC	PO	8	211	-1.78	0.67	0.1	2.93	0.70	20.0	0.65	0.28	40.0	3.21	0.63	15.0	6.13	15.0	-0.48	0.67	>50	0.05	0.68	40.0	2.97	40.0	321
VAN BASTEM AJ	KULAL AJ	CEIP	3	155	-0.80	0.57	1.0	-0.61	0.71	>50	0.29	0.42	>50	1.80	0.64	30.0	1.18	>50	0.10	0.64	40.0	0.11	0.70	30.0	2.96	40.0	322
2538 TH CARACOL	HELIACO DA JAVA	PO	8	142	0.94	0.64	>50	4.42	0.70	10.0	4.30	0.33	1.0	2.05	0.63	25.0	6.46	15.0	0.19	0.64	30.0	-0.13	0.68	>50	2.95	40.0	323
QLT MORFEU	CFM NOTAVEL	CEIP	19	914	-1.19	0.83	0.1	-4.38	0.86	>50	4.42	0.49	0.5	0.51	0.84	>50	-3.88	>50	0.23	0.84	30.0	0.30	0.85	6.0	2.93	40.0	324

Nome do Touro	Pai	Categoria	Rebanhos	Filhos	DEP Peso Nascimento	Acurácia	Percentil	DEP Direta Peso Desmama	Acurácia	Percentil	DEP Desmama Materno	Acurácia	Percentil	DEP Ganho pós Desmama	Acurácia	Percentil	DEP Peso Sobreano	Percentil	DEP Perímetro Escrotal	Acurácia	Percentil	DEP Musculosidade	Acurácia	Percentil	Índice Qualitas	Percentil	Rank Geral
ZEFEC ABDALA	LUDY DE GARCA	PO	5	249	0.49	0.52	>50	5.50	0.75	6.0	1.97	0.43	10.0	1.50	0.72	30.0	6.99	10.0	-0.33	0.76	>50	0.01	0.57	>50	2.89	40.0	325
QLT FN 187001	MARISCO (IZ)	CEIP	2	54	0.81	0.31	>50	-0.14	0.60	>50	-1.67	0.26	>50	1.39	0.48	30.0	1.24	>50	-0.22	0.56	>50	0.20	0.56	15.0	2.82	40.0	326
POLICIAL TE BMW	TATCHER MJ DO SABIA	PO	2	39	0.20	0.40	>50	-0.35	0.42	>50	1.14	0.21	25.0	3.06	0.34	15.0	2.70	40.0	0.03	0.48	>50	0.02	0.50	>50	2.72	40.0	327
BRADO SANTA MARINA	RAMBO DA MN	PO	5	31	0.25	0.28	>50	0.88	0.47	>50	1.47	0.17	20.0	1.30	0.41	30.0	2.17	40.0	-0.14	0.46	>50	0.13	0.45	25.0	2.66	40.0	328
NITIDO (IZ)	JALURI (IZ)	PO	2	40	0.86	0.27	>50	3.18	0.49	20.0	-1.39	0.06	>50	2.49	0.33	20.0	5.66	20.0	-0.03	0.44	>50	-0.07	0.23	>50	2.64	40.0	329
GOMBO (IZ)	CADUCO (IZ)	PO	6	215	0.12	0.50	>50	2.91	0.74	25.0	2.13	0.33	10.0	0.69	0.67	40.0	3.59	30.0	-0.52	0.68	>50	0.19	0.40	20.0	2.52	40.0	330
CUBO DE NAVIRAI	TECELAO DA SM	PO	3	60	0.04	0.52	>50	3.14	0.61	20.0	1.07	0.40	25.0	2.48	0.56	20.0	5.61	20.0	0.34	0.59	20.0	-0.19	0.62	>50	2.45	40.0	331
GABINETE (IZ)	CADUCO (IZ)	PO	12	455	1.46	0.71	>50	7.82	0.84	1.0	1.76	0.64	15.0	0.81	0.81	40.0	8.62	7.0	-0.96	0.82	>50	0.11	0.81	30.0	2.41	40.0	332
QLT LEGADO	CFM MARCO	CEIP	6	166	0.32	0.53	>50	-2.64	0.73	>50	3.95	0.30	1.0	2.00	0.68	25.0	-0.65	>50	0.11	0.70	40.0	0.13	0.70	25.0	2.41	40.0	333
QLT POISON	QLT MANDRAKE	CEIP	14	363	-1.39	0.74	0.1	-2.64	0.80	>50	1.39	0.15	20.0	0.61	0.77	40.0	-2.04	>50	0.26	0.77	25.0	0.17	0.79	20.0	2.33	40.0	334
NOSTAURO TE	RAMBO DA MN	PO	3	30	1.04	0.44	>50	6.10	0.48	4.0	1.66	0.23	15.0	-0.10	0.46	>50	5.99	15.0	0.00	0.47	>50	-0.05	0.49	>50	2.33	40.0	335
CEN 2739 HAJASTHAN	1646 DA MN	PO	9	187	0.23	0.67	>50	4.93	0.74	8.0	-1.04	0.50	>50	1.89	0.72	25.0	6.81	15.0	-0.78	0.72	>50	0.09	0.75	40.0	2.27	40.0	336
REM BLOCK	REM SAGRES	PO	4	65	0.13	0.46	>50	5.61	0.55	6.0	4.57	0.07	0.5	-1.00	0.43	>50	4.60	25.0	0.28	0.45	25.0	-0.06	0.49	>50	2.25	40.0	337
QLT INVASOR	QLT DEMOLIDOR	CEIP	3	63	-0.55	0.54	4.0	-3.01	0.61	>50	1.60	0.29	15.0	-0.07	0.57	>50	-3.09	>50	0.22	0.58	30.0	0.23	0.62	15.0	2.20	40.0	338
CFM PAPUDO	FAULAD DA SC	CEIP	5	314	-0.28	0.48	10.0	3.18	0.78	20.0	5.98	0.43	0.1	-2.81	0.74	>50	0.36	>50	1.13	0.75	2.0	-0.10	0.36	>50	2.19	40.0	339
CFM ICEBERG	CFM ARAXA	CEIP	2	83	0.80	0.41	>50	6.51	0.62	3.0	1.58	0.09	15.0	-3.28	0.58	>50	3.22	30.0	0.44	0.60	15.0	-0.01	0.59	>50	2.05	40.0	340
SAMURAI DA MATINHA	NEHRU MAT	PO	12	289	0.30	0.69	>50	3.74	0.77	15.0	1.54	0.09	15.0	-1.51	0.71	>50	2.22	40.0	0.16	0.72	30.0	0.06	0.77	40.0	1.98	40.0	341
QLT KATMANDU	QLT DACOTA	CEIP	4	124	0.15	0.50	>50	4.79	0.71	9.0	3.03	0.34	4.0	-0.15	0.64	>50	4.63	25.0	-0.05	0.68	>50	-0.02	0.67	>50	1.83	>50	342
GAFAR TE DE NAVIRAI	TECELAO DA SM	PO	4	177	0.13	0.56	>50	-0.61	0.75	>50	5.23	0.32	0.1	3.74	0.69	10.0	3.12	30.0	-0.40	0.69	>50	0.04	0.72	>50	1.81	>50	343
REMBRANDT AJ	AJ IONICO	CEIP	6	147	-0.26	0.51	15.0	2.34	0.71	30.0	0.45	0.32	40.0	-1.21	0.64	>50	1.12	>50	0.23	0.67	30.0	0.06	0.70	40.0	1.79	>50	344
QLT K 7395	CFM COLISEU	CEIP	2	201	-1.34	0.66	0.1	1.78	0.74	30.0	-0.59	0.44	>50	1.29	0.71	30.0	3.06	30.0	-0.66	0.71	>50	0.17	0.72	20.0	1.67	>50	345
NABHU DO PILAR	LUDY DE GARCA	PO	4	85	0.11	0.27	>50	2.35	0.62	30.0	3.33	0.16	3.0	0.29	0.51	>50	2.63	40.0	0.40	0.54	20.0	-0.10	0.26	>50	1.62	>50	346
JOGO (IZ)	GENETICO (IZ)	PO	10	604	0.01	0.42	>50	-0.13	0.83	>50	-0.55	0.24	>50	0.90	0.80	40.0	0.76	>50	0.15	0.81	30.0	0.02	0.50	>50	1.49	>50	347
TANGO (MN)	TANGO 1804	PO	4	79	1.04	0.53	>50	7.14	0.64	2.0	2.91	0.38	5.0	-1.13	0.61	>50	6.00	15.0	-0.48	0.60	>50	0.05	0.49	40.0	1.49	>50	348
QLT BACURI	MARISCO (IZ)	CEIP	2	87	0.06	0.47	>50	-1.83	0.66	>50	-1.83	0.27	>50	3.68	0.52	10.0	1.84	40.0	-0.35	0.62	>50	0.05	0.62	40.0	1.47	>50	349
ETICO DA TRINDADE	MULATINHO DA TRINDADE	PO	5	106	-0.80	0.52	1.0	-0.34	0.68	>50	2.23	0.33	10.0	1.83	0.58	30.0	1.48	>50	0.03	0.63	>50	0.00	0.67	>50	1.45	>50	350
QLT INTERIOR	CFM IBOPE	CEIP	4	44	-0.22	0.47	15.0	-1.26	0.57	>50	0.81	0.24	30.0	2.44	0.51	20.0	1.17	>50	-0.37	0.54	>50	0.11	0.55	30.0	1.42	>50	351
RAMBO DE CV	JAMANTA DA MN	PO	3	33	0.53	0.29	>50	3.72	0.46	15.0	-1.03	0.18	>50	-3.12	0.39	>50	0.59	>50	0.13	0.45	40.0	0.12	0.49	30.0	1.30	>50	352
VIRADO DA QUINTA T E	IGUACU DA PAGADOR	PO	13	503	1.95	0.57	>50	5.33	0.81	7.0	-1.16	0.31	>50	-1.52	0.79	>50	3.80	30.0	-0.31	0.80	>50	0.08	0.46	40.0	1.28	>50	353
TECELAO DA SM	GANDHI PO DA NI	PO	13	226	0.48	0.65	>50	1.93	0.77	30.0	2.89	0.59	5.0	-0.04	0.74	>50	1.88	40.0	0.08	0.77	40.0	0.00	0.79	>50	1.23	>50	354
QLT LATEGO	CFM NOTAVEL	CEIP	2	38	-0.69	0.45	2.0	-2.01	0.52	>50	2.34	0.17	9.0	-1.17	0.48	>50	-3.19	>50	0.19	0.48	30.0	0.19	0.51	20.0	1.17	>50	355
ADEPT DA BELA	PACARA (IZ)	PO	2	54	0.40	0.46	>50	2.55	0.56	25.0	0.72	0.27	30.0	0.97	0.50	40.0	3.51	30.0	-0.90	0.52	>50	0.19	0.55	20.0	1.16	>50	356
DONATO DE NAVIRAI	ATMA DE NAVIRAI	PO	8	131	0.82	0.56	>50	6.26	0.69	4.0	2.98	0.45	5.0	-0.37	0.68	>50	5.88	15.0	-0.38	0.72	>50	-0.02	0.75	>50	1.15	>50	357
ESLAVO DA ELDORADO	LEGAT M J OD	PO	2	119	0.83	0.31	>50	4.21	0.66	10.0	3.76	0.42	2.0	-0.01	0.66	>50	4.19	25.0	0.15	0.68	30.0	-0.12	0.52	>50	1.12	>50	358
QLT IRADO	QLT DACOTA	CEIP	3	36	0.40	0.48	>50	0.44	0.54	>50	1.47	0.26	20.0	1.20	0.46	40.0	1.63	40.0	0.31	0.47	25.0	-0.10	0.53	>50	1.09	>50	359
LANDAU DA DI GENIO	BRADO SANTA MARINA	PO	2	164	0.80	0.38	>50	3.06	0.66	20.0	1.33	0.10	20.0	0.94	0.58	40.0	3.99	25.0	-0.37	0.63	>50	0.01	0.62	>50	1.06	>50	360

Nome do Touro	Pai		Categoria	Rebanhos	Filhos	DEP Peso Nascimento	Acurácia	Percentil	DEP Direta Peso Desmama	Acurácia	Percentil	DEP Desmama Materno	Acurácia	Percentil	DEP Ganho pós Desmama	Acurácia	Percentil	DEP Peso Sobreano	Percentil	DEP Perímetro Escrotal	Acurácia	Percentil	DEP Musculosidade	Acurácia	Percentil	Índice Qualitas	Percentil	Rank Geral
MEXICO (IZ)	FACULTOSO (IZ)		PO	2	107	0.07	0.61	>50	1.95	0.68	30.0	1.56	0.33	15.0	3.05	0.64	15.0	4.99	20.0	-0.32	0.65	>50	-0.10	0.67	>50	1.03	>50	361
VINDOURO (IZ)	QUICUNDO		PO	5	64	-0.01	0.49	>50	1.13	0.59	40.0	1.53	0.48	15.0	0.35	0.64	>50	1.47	>50	-0.20	0.65	>50	0.07	0.64	40.0	1.01	>50	362
ATMA DE NAVIRAI	PAYSANDU DE NAVIRAI		PO	2	40	0.81	0.43	>50	5.71	0.53	5.0	-0.23	0.39	>50	3.32	0.51	15.0	9.02	6.0	-0.52	0.53	>50	-0.21	0.57	>50	0.98	>50	363
GALVIN TE DA BONS	B9707 DA MN		PO	4	86	0.88	0.53	>50	-0.08	0.57	>50	0.90	0.16	30.0	1.48	0.34	30.0	1.39	>50	-0.07	0.41	>50	-0.02	0.38	>50	0.67	>50	364
POLONES	JALAO		PO	7	94	0.90	0.48	>50	1.47	0.58	40.0	3.97	0.44	1.0	1.66	0.59	30.0	3.12	30.0	-1.18	0.62	>50	0.22	0.57	15.0	0.53	>50	365
QLT KAWASAKI	QLT DINAMITE		CEIP	5	147	0.02	0.58	>50	3.03	0.72	20.0	0.44	0.35	40.0	-1.93	0.68	>50	1.09	>50	-0.36	0.70	>50	0.15	0.70	25.0	0.50	>50	366
DIAGO DE CV	RAPILHO DA SI	M	PO	10	265	0.71	0.42	>50	0.92	0.74	>50	-0.61	0.44	>50	5.14	0.67	4.0	6.05	15.0	-0.29	0.73	>50	-0.26	0.72	>50	0.30	>50	367
QLT DOCK MULLER	MARISCO (IZ)		CEIP	8	658	1.32	0.77	>50	4.14	0.85	15.0	-2.55	0.63	>50	1.52	0.82	30.0	5.65	20.0	-1.39	0.83	>50	0.16	0.85	20.0	0.20	>50	368
CHAVE DE OURO M SD	KLAUSOS		PO	2	139	0.33	0.56	>50	1.25	0.65	40.0	2.30	0.10	9.0	1.04	0.24	40.0	2.28	40.0	-0.19	0.32	>50	-0.05	0.34	>50	0.14	>50	369
COMETA CP	VISUAL DA ZEB VR		PO	4	34	-0.45	0.10	6.0	4.87	0.46	9.0	-0.01	0.15	>50	-5.25	0.38	>50	-0.39	>50	0.62	0.40	10.0	-0.06	0.24	>50	-0.37	>50	370
FRACASSO (IZ)	CIVICO (IZ)		PO	3	187	0.23	0.28	>50	4.45	0.74	10.0	0.42	0.27	40.0	-2.90	0.64	>50	1.54	>50	0.21	0.62	30.0	-0.08	0.39	>50	-0.42	>50	371
CFM MESTRE	CFM ENSINO		CEIP	2	47	-0.53	0.10	4.0	1.26	0.56	40.0	-0.61	0.21	>50	-1.53	0.52	>50	-0.28	>50	0.54	0.50	15.0	-0.16	0.55	>50	-0.67	>50	372
IATE DO IZ	ERROSO DO IZ		PO	2	33	-0.55	0.41	4.0	0.93	0.51	>50	0.33	0.15	>50	2.98	0.47	15.0	3.90	30.0	-0.56	0.50	>50	-0.12	0.52	>50	-0.69	>50	373
LUFO TE DA CARPA	HELIACO DA JAVA		PO	3	30	0.82	0.37	>50	5.15	0.49	7.0	2.15	0.31	10.0	0.57	0.47	>50	5.71	20.0	-0.39	0.48	>50	-0.18	0.52	>50	-0.71	>50	374
DUENDE DA GREN	TECELAO DA SM		PO	2	76	0.57	0.17	>50	1.74	0.61	40.0	0.92	0.25	30.0	1.60	0.56	30.0	3.33	30.0	-0.20	0.58	>50	-0.17	0.60	>50	-0.73	>50	375
KABUL DA MAT	RAMBO DA MN		PO	4	42	-0.26	0.48	15.0	4.13	0.55	15.0	0.83	0.29	30.0	1.95	0.54	25.0	6.07	15.0	-0.17	0.55	>50	-0.30	0.57	>50	-0.79	>50	376
NEREU (IZ)	GENETICO (IZ)		PO	2	41	0.64	0.25	>50	-1.04	0.53	>50	0.65	0.15	40.0	2.00	0.42	25.0	0.95	>50	-0.07	0.46	>50	-0.13	0.25	>50	-0.79	>50	377
FUNCIONARIO NAVIRAI	BUGIO TE DA SM		PO	12	362	0.41	0.67	>50	0.63	0.79	>50	2.76	0.52	6.0	-2.22	0.77	>50	-1.60	>50	-0.22	0.78	>50	0.12	0.79	30.0	-0.80	>50	378
JERU FIV DO BRUMADO	BITELO DA S SEBASTIAO		PO	5	89	0.51	0.22	>50	3.98	0.60	15.0	4.51	0.50	0.5	2.47	0.66	20.0	6.44	15.0	-0.53	0.68	>50	-0.23	0.70	>50	-0.88	>50	379
CEN 4450 NAGAUR TE	ITAU DA ZEB VR		PO	2	47	-0.32	0.46	10.0	-1.49	0.52	>50	2.39	0.14	8.0	-1.28	0.47	>50	-2.78	>50	-0.42	0.48	>50	0.19	0.51	20.0	-0.94	>50	380
CORINGA DA GR	LUDY DE GARCA	M	PO	9	213	0.23	0.59	>50	4.44	0.73	10.0	-0.50	0.31	>50	1.70	0.66	30.0	6.13	15.0	-0.85	0.67	>50	-0.11	0.66	>50	-0.95	>50	381
QLT ODIN	GANGES COL		CEIP	7	144	0.12	0.53	>50	-1.25	0.71	>50	0.70	0.13	30.0	0.32	0.62	>50	-0.94	>50	-0.64	0.62	>50	0.14	0.66	25.0	-0.95	>50	382
REM QUARTUDO	QUARK DA COL		PO	3	155	1.49	0.53	>50	9.18	0.64	0.5	3.43	0.31	3.0	-6.13	0.59	>50	3.04	30.0	-0.15	0.61	>50	0.00	0.64	>50	-1.04	>50	383
7176/04 PO PERD	QUARK DA COL		PO	4	107	-0.59	0.59	3.0	1.71	0.66	40.0	3.29	0.22	3.0	0.87	0.61	40.0	2.57	40.0	0.21	0.61	30.0	-0.27	0.64	>50	-1.10	>50	384
BOLICHE DA QUILOMBO	4919 DA MUNDO NOVO		PO	2	46	0.41	0.13	>50	1.64	0.52	40.0	0.05	0.11	>50	2.85	0.44	15.0	4.48	25.0	-0.84	0.33	>50	-0.09	0.20	>50	-1.10	>50	385
VISOR DA COLONIAL	QUAMAHAL DA COLONIAL		PO	8	140	-0.34	0.59	10.0	-0.97	0.72	>50	-0.06	0.40	>50	-1.51	0.64	>50	-2.49	>50	-0.02	0.68	>50	0.05	0.70	40.0	-1.17	>50	386
CIVICO (IZ)	VASTO (IZ)		PO	3	44	0.66	0.39	>50	4.59	0.57	10.0	-1.64	0.29	>50	-1.62	0.52	>50	2.96	30.0	-0.65	0.55	>50	0.02	0.37	>50	-1.21	>50	387
QLT J 7617	CFM DIAMANTE		CEIP	2	178	-0.49	0.61	5.0	-0.03	0.74	>50	3.56	0.45	2.0	-0.58	0.71	>50	-0.62	>50	-0.07	0.71	>50	-0.04	0.72	>50	-1.27	>50	388
PACARA (IZ)	MOSCOU (IZ)		PO	7	108	0.33	0.45	>50	-0.13	0.68	>50	-0.27	0.40	>50	2.76	0.61	20.0	2.62	40.0	-1.12	0.67	>50	0.05	0.69	40.0	-1.31	>50	389
HEROI DA SANTA MARTA	LUDY DE GARCA		PO	4	278	0.31	0.23	>50	3.21	0.74	20.0	2.09	0.15	10.0	-0.76	0.71	>50	2.44	40.0	0.06	0.75	40.0	-0.20	0.30	>50	-1.36	>50	390
JAMANTA DA MN	B 8951 DA MN		PO	12	658	0.50	0.75	>50	3.88	0.82	15.0	0.13	0.66	>50	-3.82	0.81	>50	0.05	>50	-0.57	0.83	>50	0.15	0.84	25.0	-1.42	>50	391
CEN 6884 ADONIS TE	RAMBO DA MN		PO	8	339	0.37	0.68	>50	3.46	0.75	20.0	-0.86	0.46	>50	-2.31	0.67	>50	1.14	>50	-0.37	0.68	>50	0.01	0.72	>50	-1.43	>50	392
JAPIM DA BONS	TAJU DE GARCA		PO	5	59	0.77	0.33	>50	-0.98	0.55	>50	5.03	0.25	0.5	1.67	0.49	30.0	0.68	>50	-0.26	0.56	>50	-0.11	0.51	>50	-1.48	>50	393
QLT DANCO	CFM IBOPE		CEIP	3	152	1.18	0.63	>50	4.38	0.73	10.0	-2.76	0.38	>50	-0.66	0.67	>50	3.71	30.0	-0.74	0.71	>50	-0.03	0.70	>50	-1.49	>50	394
ERECHIM DA PRAIA	GIM DE GARCA		PO	4	132	0.30	0.28	>50	2.82	0.61	25.0	4.50	0.32	0.5	2.94	0.56	15.0	5.75	15.0	-0.65	0.59	>50	-0.23	0.54	>50	-1.52	>50	395
ENLEVO DA MORUNGABA	PANAGPUR AL PAUL		PO	10	115	0.60	0.45	>50	0.27	0.66	>50	1.28	0.54	20.0	2.56	0.69	20.0	2.82	40.0	0.36	0.69	20.0	-0.40	0.72	>50	-1.53	>50	396

Nome do Touro	Pai		Categoria	Rebanhos	Filhos	DEP Peso Nascimento	Acurácia	Percentil	DEP Direta Peso Desmama	Acurácia	Percentil	DEP Desmama Materno	Acurácia	Percentil	DEP Ganho pós Desmama	Acurácia	Percentil	DEP Peso Sobreano	Percentil	DEP Perímetro Escrotal	Acurácia	Percentil	DEP Musculosidade	Acurácia	Percentil	Índice Qualitas	Percentil	Rank Geral
RAMO (IZ)	NITIDO (IZ)		PO	3	37	0.68	0.35	>50	1.04	0.53	40.0	-3.09	0.18	>50	2.02	0.44	25.0	3.05	30.0	-0.39	0.49	>50	-0.18	0.50	>50	-1.56	>50	397
PRADESH	IGUACU DA PAGADOR		PO	4	74	0.58	0.33	>50	1.15	0.64	40.0	-0.34	0.38	>50	1.01	0.62	40.0	2.15	40.0	0.01	0.63	>50	-0.24	0.62	>50	-1.62	>50	398
DIRIGIVEL COL	ALPES COL		PO	4	118	0.36	0.47	>50	2.82	0.66	25.0	0.48	0.31	40.0	-2.22	0.63	>50	0.59	>50	-0.07	0.63	>50	-0.08	0.66	>50	-1.71	>50	399
EFEBO TH CARACOL	1646 DA MN		PO	4	202	-0.20	0.61	15.0	-0.17	0.73	>50	-0.99	0.44	>50	0.27	0.68	>50	0.09	>50	-0.79	0.70	>50	0.08	0.72	40.0	-1.78	>50	400
B9707 DA MN	B4853 DA MN		PO	5	65	0.62	0.47	>50	-1.03	0.57	>50	2.55	0.30	7.0	-0.77	0.52	>50	-1.81	>50	0.32	0.56	25.0	-0.15	0.54	>50	-1.88	>50	401
MEXICO FIV MAT	JAYAMU DA MAT		PO	3	50	-0.23	0.45	15.0	-4.84	0.52	>50	-6.78	0.34	>50	1.33	0.51	30.0	-3.52	>50	-0.50	0.53	>50	0.10	0.53	30.0	-1.90	>50	402
OXUM DA GENEBRA	NOBRE TE DA PRIMA		PO	4	92	-0.23	0.41	15.0	0.73	0.60	>50	-0.46	0.36	>50	-0.05	0.55	>50	0.67	>50	-0.23	0.62	>50	-0.11	0.62	>50	-1.94	>50	403
NIHIL DA USG	GANHOSO (IZ)		PO	4	43	0.49	0.30	>50	3.34	0.51	20.0	1.96	0.10	10.0	1.27	0.49	30.0	4.60	25.0	-0.96	0.50	>50	-0.09	0.23	>50	-2.00	>50	404
MAIA FIV MAT	RAMBO DA MN		PO	7	89	0.72	0.48	>50	-3.53	0.61	>50	2.67	0.39	6.0	1.43	0.60	30.0	-2.11	>50	0.02	0.64	>50	-0.12	0.64	>50	-2.04	>50	405
CEN 6704 AUSTERO	CEN 2739 HAJASTHAN		CEIP	11	402	0.46	0.74	>50	2.15	0.82	30.0	-3.15	0.47	>50	0.16	0.79	>50	2.30	40.0	-1.20	0.79	>50	0.09	0.81	40.0	-2.11	>50	406
CFM ARAXA	LUDY DE GARCA		CEIP	5	459	0.86	0.37	>50	2.74	0.80	25.0	2.38	0.23	8.0	-3.20	0.77	>50	-0.47	>50	0.19	0.78	30.0	-0.13	0.40	>50	-2.23	>50	407
SARJENTO FIV CAMPARINO	BACANA MN		CEIP	2	76	1.01	0.54	>50	0.32	0.61	>50	0.75	0.17	30.0	0.83	0.57	40.0	1.14	>50	-1.43	0.56	>50	0.17	0.60	20.0	-2.30	>50	408
RAMBO DA MN	TANGO (MN)		PO	20	316	0.34	0.72	>50	2.24	0.78	30.0	1.96	0.65	10.0	0.31	0.77	>50	2.54	40.0	-0.82	0.79	>50	-0.05	0.79	>50	-2.32	>50	409
ERUG DE NAVIRAI	TECELAO DA SM		PO	10	246	0.58	0.69	>50	0.90	0.74	>50	7.36	0.36	0.1	-3.02	0.70	>50	-2.13	>50	0.42	0.69	20.0	-0.15	0.72	>50	-2.40	>50	410
FACULTOSO (IZ)	SANDIL (IZ)		PO	4	92	-0.44	0.46	6.0	1.32	0.65	40.0	-0.73	0.22	>50	-0.45	0.57	>50	0.86	>50	-0.74	0.57	>50	-0.01	0.35	>50	-2.59	>50	411
QUARK JR TAR	QUARK DA COL		PO	2	31	0.43	0.41	>50	5.90	0.48	5.0	3.46	0.22	3.0	-1.48	0.42	>50	4.41	25.0	-0.97	0.45	>50	-0.06	0.45	>50	-2.65	>50	412
CFM KAPPA	CFM ENSINO		CEIP	3	52	-0.54	0.17	4.0	0.22	0.56	>50	0.18	0.19	>50	-3.10	0.48	>50	-2.89	>50	0.36	0.55	20.0	-0.13	0.57	>50	-2.78	>50	413
NAPOLEAO DA SM	VOLTAIRE	M	PO	2	35	0.67	0.16	>50	2.60	0.49	25.0	3.89	0.18	2.0	-0.15	0.47	>50	2.44	40.0	-0.14	0.49	>50	-0.27	0.51	>50	-2.80	>50	414
SHEIK TE RF	PINOKIO DA TM		PO	6	107	0.19	0.30	>50	-0.79	0.65	>50	2.83	0.10	5.0	1.56	0.55	30.0	0.76	>50	-0.41	0.58	>50	-0.17	0.38	>50	-2.81	>50	415
JHELUM FIV IPE OURO	GANDHI PO DA NI		PO	2	55	1.04	0.42	>50	4.91	0.52	8.0	-0.75	0.19	>50	-1.90	0.41	>50	3.00	30.0	-0.58	0.41	>50	-0.12	0.41	>50	-2.81	>50	416
GANDHI PO DA NI	1646 DA MN		PO	3	48	0.68	0.43	>50	0.12	0.58	>50	-2.00	0.48	>50	-1.04	0.60	>50	-0.93	>50	-0.55	0.62	>50	-0.01	0.64	>50	-2.97	>50	417
1646 DA MN	BARRANCO MN		PO	12	101	0.90	0.57	>50	1.66	0.71	40.0	-0.03	0.59	>50	-1.21	0.70	>50	0.44	>50	-0.76	0.72	>50	0.00	0.70	>50	-3.00	>50	418
CONJUNTO DA GUIA	TANGO DA GR		PO	4	67	0.08	0.12	>50	-0.98	0.57	>50	0.76	0.20	30.0	0.08	0.50	>50	-0.91	>50	-0.41	0.48	>50	-0.09	0.28	>50	-3.10	>50	419
GARANHAO MANDACARU	LUDY DE GARCA		PO	4	38	0.53	0.12	>50	2.17	0.49	30.0	2.14	0.10	10.0	-2.18	0.41	>50	-0.02	>50	-0.16	0.49	>50	-0.14	0.22	>50	-3.10	>50	420
REM SUMARIO	PROVADOR (IZ)		PO	3	70	0.18	0.54	>50	0.62	0.62	>50	-0.77	0.27	>50	-0.93	0.57	>50	-0.32	>50	-0.73	0.57	>50	0.00	0.59	>50	-3.18	>50	421
FAULAD DA SC	GOLIAS IMP		PO	5	185	-0.15	0.63	20.0	-0.06	0.69	>50	1.84	0.39	15.0	-4.98	0.63	>50	-5.05	>50	0.41	0.65	20.0	-0.06	0.66	>50	-3.39	>50	422
ERROSO DO IZ	ADESIVO IZ		PO	3	59	0.20	0.44	>50	1.08	0.59	40.0	1.60	0.14	15.0	2.07	0.54	25.0	3.14	30.0	-0.91	0.54	>50	-0.18	0.58	>50	-3.44	>50	423
VISUAL DA ZEB VR	PADAYI POI DA ZEB VR		PO	2	40	-0.79	0.34	1.0	1.87	0.55	30.0	0.79	0.30	30.0	-2.18	0.53	>50	-0.32	>50	0.16	0.55	30.0	-0.26	0.41	>50	-3.60	>50	424
NATAL DO IPE OURO	VINDOURO (IZ)		PO	9	129	-0.07	0.27	30.0	-0.96	0.68	>50	2.29	0.23	9.0	-1.25	0.61	>50	-2.22	>50	-0.31	0.60	>50	-0.08	0.35	>50	-3.69	>50	425
JEPEANTE DA PAULETE	QUARK DA COL		PO	4	136	0.02	0.62	>50	-1.01	0.69	>50	-0.69	0.40	>50	-5.23	0.64	>50	-6.25	>50	0.08	0.65	40.0	0.06	0.68	40.0	-3.76	>50	426
CONSELHEIRO DA CV	FAIVE DE CV	M	PO	3	65	-0.42	0.22	7.0	-2.56	0.57	>50	0.17	0.04	>50	1.58	0.50	30.0	-0.99	>50	-0.27	0.54	>50	-0.22	0.19	>50	-3.79	>50	427
MANAH MISTERIO	B 1484 DA MN		PO	5	81	1.58	0.51	>50	-0.74	0.64	>50	4.61	0.31	0.5	-1.98	0.60	>50	-2.73	>50	-0.68	0.62	>50	0.05	0.62	40.0	-3.90	>50	428
CFM MALVISTO	LUDY DE GARCA		CEIP	5	100	0.18	0.24	>50	0.26	0.65	>50	1.81	0.20	15.0	-0.09	0.55	>50	0.16	>50	-0.32	0.50	>50	-0.22	0.28	>50	-3.95	>50	429
JABRIEL FIV DE NAVIRAI	GAROTO TE DE NAVIRAI		PO	5	235	0.97	0.60	>50	5.21	0.73	7.0	1.36	0.09	20.0	-5.27	0.65	>50	-0.07	>50	-0.46	0.65	>50	-0.04	0.69	>50	-3.98	>50	430
B 3712 DA MN	TANGO (MN)		PO	2	52	0.43	0.28	>50	1.40	0.52	40.0	3.50	0.24	2.0	-4.36	0.48	>50	-2.97	>50	-0.26	0.40	>50	-0.01	0.30	>50	-4.00	>50	431
HAMURABI DA MAT	KULAL AJ		LA	4	60	-0.76	0.44	1.0	-4.73	0.60	>50	3.90	0.33	2.0	2.33	0.57	20.0	-2.41	>50	-0.65	0.55	>50	-0.09	0.59	>50	-4.01	>50	432

Nome do Touro	Pai		Categoria	Rebanhos	Filhos	DEP Peso Nascimento	Acurácia	Percentil	DEP Direta Peso Desmama	Acurácia	Percentil	DEP Desmama Materno	Acurácia	Percentil	DEP Ganho pós Desmama	Acurácia	Percentil	DEP Peso Sobreano	Percentil	DEP Perímetro Escrotal	Acurácia	Percentil	DEP Musculosidade	Acurácia	Percentil	Índice Qualitas	Percentil	Rank Geral
SEGREDO DO GOLIAS	RELEVO DO GOLIAS		PO	4	151	-1.24	0.67	0.1	-1.93	0.72	>50	-1.08	0.26	>50	-0.88	0.65	>50	-2.82	>50	-0.46	0.70	>50	-0.05	0.70	>50	-4.04	>50	433
AVENTUREIRO	AGENTE		PO	2	31	-0.51	0.27	5.0	0.20	0.43	>50	0.89	0.01	30.0	-1.05	0.33	>50	-0.86	>50	-0.40	0.37	>50	-0.14	0.13	>50	-4.05	>50	434
BARIO FIV DE NAVIRAI	SENSUAL TE DA SM	M	PO	2	54	0.57	0.47	>50	2.90	0.56	25.0	0.62	0.18	40.0	-2.35	0.51	>50	0.54	>50	-0.74	0.52	>50	-0.07	0.55	>50	-4.14	>50	435
ZAMBE DA SEMAWI	DORAVANTE DA QUILOMB		PO	5	51	0.15	0.07	>50	-0.93	0.54	>50	1.25	0.13	20.0	1.33	0.47	30.0	0.39	>50	-0.71	0.50	>50	-0.17	0.43	>50	-4.18	>50	436
CEN 3348 LAMBISCO	CEN 1619 CALIBRE		PO	5	140	-0.25	0.59	15.0	0.84	0.66	>50	5.93	0.21	0.1	0.91	0.63	40.0	1.74	40.0	-0.73	0.63	>50	-0.21	0.66	>50	-4.23	>50	437
B 5926 DA MN	A 1245 DA MN		PO	2	32	0.21	0.08	>50	-4.64	0.49	>50	2.58	0.08	7.0	1.17	0.36	40.0	-3.48	>50	-0.42	0.44	>50	-0.12	0.22	>50	-4.45	>50	438
HASIK DA ESL	RAPILHO DA SI	M	PO	4	33	0.05	0.40	>50	-1.62	0.50	>50	1.47	0.22	20.0	-0.99	0.46	>50	-2.62	>50	0.33	0.40	20.0	-0.33	0.43	>50	-4.62	>50	439
BITELO DA S SEBASTIAO	LUDY DE GARCA		PO	7	43	0.87	0.43	>50	6.85	0.64	2.0	3.93	0.57	1.0	-4.20	0.71	>50	2.64	40.0	-0.37	0.73	>50	-0.25	0.73	>50	-4.63	>50	440
BILIS TE DA SM	CAMPINEIRO	M	PO	5	101	0.89	0.46	>50	-2.55	0.66	>50	0.85	0.30	30.0	-1.89	0.60	>50	-4.45	>50	-0.11	0.66	>50	-0.11	0.66	>50	-4.65	>50	441
CFM EROS	VINDOURO (IZ)		CEIP	4	67	0.27	0.29	>50	0.06	0.57	>50	0.93	0.09	30.0	-2.25	0.44	>50	-2.20	>50	-0.77	0.54	>50	0.00	0.24	>50	-4.70	>50	442
MACEGAL DO IZ	GERANIO DO IZ		PO	3	33	0.34	0.37	>50	-0.71	0.46	>50	0.36	0.03	40.0	-1.64	0.28	>50	-2.36	>50	-1.05	0.34	>50	0.07	0.34	40.0	-4.72	>50	443
VETERANO FIV DE CV	JAGUARARI DE CV		PO	5	98	0.41	0.55	>50	-5.48	0.65	>50	1.69	0.08	15.0	-2.51	0.50	>50	-8.00	>50	-0.51	0.51	>50	0.14	0.55	25.0	-4.92	>50	444
ALGARISMO DA NR	PRESIDENTE DO UIRAP		PO	5	82	-0.05	0.35	30.0	-0.66	0.59	>50	4.40	0.19	1.0	-3.82	0.54	>50	-4.49	>50	-0.36	0.51	>50	-0.03	0.34	>50	-5.21	>50	445
CACIQUE FVC	TECELAO DA SM		PO	2	221	0.80	0.67	>50	-0.68	0.71	>50	-0.71	0.36	>50	-4.46	0.67	>50	-5.15	>50	-0.10	0.70	>50	-0.07	0.68	>50	-5.30	>50	446
OCUBO (IZ)	LOANDO (IZ)		PO	4	172	0.49	0.53	>50	-2.49	0.70	>50	0.14	0.37	>50	1.36	0.60	30.0	-1.14	>50	-0.45	0.67	>50	-0.28	0.67	>50	-5.38	>50	447
SHANTI TE DA RS	LUDY DE GARCA		PO	4	63	0.40	0.12	>50	0.21	0.57	>50	3.92	0.16	1.0	-2.10	0.52	>50	-1.90	>50	-0.15	0.49	>50	-0.25	0.24	>50	-5.39	>50	448
BROTO DA S MARTA	BERILIO OB		PO	4	62	0.06	0.30	>50	-0.39	0.56	>50	2.89	0.12	5.0	-2.67	0.50	>50	-3.07	>50	-0.70	0.55	>50	-0.03	0.17	>50	-5.39	>50	449
CEN 5812 SAMBA	CEN 3120 INSOLUTO		PO	3	31	-0.75	0.42	1.0	-1.35	0.48	>50	2.95	0.17	5.0	0.90	0.45	40.0	-0.46	>50	-0.77	0.40	>50	-0.21	0.50	>50	-5.48	>50	450
GANHOSO (IZ)	CANDANGO		PO	8	456	1.21	0.45	>50	4.52	0.81	10.0	3.13	0.43	4.0	-0.99	0.78	>50	3.52	30.0	-1.45	0.77	>50	-0.12	0.53	>50	-5.49	>50	451
HULK DA MN	B1739 DA MN		PO	6	112	0.83	0.34	>50	-1.93	0.67	>50	3.84	0.44	2.0	-2.32	0.64	>50	-4.26	>50	-0.46	0.62	>50	-0.08	0.68	>50	-5.62	>50	452
TAJU DE GARCA	LUDY DE GARCA		PO	3	49	0.22	0.47	>50	2.80	0.56	25.0	5.92	0.35	0.1	-3.31	0.55	>50	-0.52	>50	-0.42	0.53	>50	-0.22	0.49	>50	-5.72	>50	453
INDY DA GENEBRA	GIM DE GARCA		PO	4	35	0.17	0.41	>50	-3.56	0.52	>50	2.25	0.23	9.0	0.32	0.48	>50	-3.25	>50	-0.25	0.51	>50	-0.32	0.53	>50	-6.54	>50	454
PALMO (IZ)	LOANDO (IZ)		PO	2	30	0.27	0.31	>50	-0.37	0.48	>50	2.18	0.16	10.0	-1.70	0.40	>50	-2.08	>50	-1.02	0.46	>50	-0.09	0.48	>50	-6.54	>50	455
ZELTO DA FAZENDINHA	UDI DA FAZ		PO	5	87	0.17	0.06	>50	0.38	0.62	>50	2.39	0.11	8.0	-5.32	0.55	>50	-4.95	>50	-0.05	0.48	>50	-0.17	0.20	>50	-6.57	>50	456
QLT CAAETE	CORINGA DA GR		CEIP	4	42	0.25	0.31	>50	-0.25	0.54	>50	-1.72	0.20	>50	-1.28	0.51	>50	-1.54	>50	-1.25	0.53	>50	-0.06	0.55	>50	-6.60	>50	457
POENTE DO PAREDAO	LUDY DE GARCA		PO	3	59	0.16	0.11	>50	0.31	0.57	>50	1.19	0.15	25.0	-5.85	0.49	>50	-5.55	>50	-0.06	0.42	>50	-0.14	0.23	>50	-6.70	>50	458
GALILEU DA AGUA BOA	1646 DA MN		PO	7	117	0.45	0.43	>50	-0.16	0.68	>50	4.77	0.45	0.5	-3.95	0.66	>50	-4.12	>50	-0.09	0.69	>50	-0.24	0.68	>50	-6.75	>50	459
RANCHI IPE OURO	MYKE DA COL		PO	5	57	1.18	0.52	>50	-1.30	0.61	>50	3.76	0.49	2.0	-4.08	0.64	>50	-5.39	>50	-0.71	0.64	>50	-0.02	0.68	>50	-6.92	>50	460
B 5876 DA MN	B 1484 DA MN		PO	3	42	0.46	0.11	>50	-1.16	0.48	>50	3.48	0.16	3.0	-4.88	0.40	>50	-6.05	>50	-0.74	0.36	>50	0.02	0.30	>50	-7.11	>50	461
BREVE DO BR	JANAJUR DO ARROIO		PO	4	48	0.09	0.07	>50	-1.44	0.50	>50	0.66	0.06	40.0	-0.93	0.43	>50	-2.38	>50	-1.05	0.49	>50	-0.15	0.33	>50	-7.31	>50	462
JAHAN DA MAT	HELIACO DA JAVA		PO	5	119	1.01	0.60	>50	0.34	0.69	>50	-0.67	0.37	>50	-2.72	0.66	>50	-2.39	>50	-0.87	0.67	>50	-0.16	0.70	>50	-7.36	>50	463
JOQUEI DA FLORESTA	LUDY DE GARCA		PO	4	82	0.41	0.34	>50	-0.41	0.62	>50	2.98	0.17	5.0	-5.02	0.55	>50	-5.44	>50	0.18	0.54	30.0	-0.29	0.29	>50	-7.40	>50	464
NANZUQUE (IZ)	JABER (IZ)		PO	2	40	0.33	0.26	>50	-0.66	0.51	>50	0.23	0.05	>50	-1.73	0.39	>50	-2.40	>50	-0.74	0.34	>50	-0.23	0.18	>50	-7.46	>50	465
HUMOR DE CV	EGITO DA C V	M	PO	3	79	0.14	0.02	>50	-3.19	0.58	>50	0.77	0.01	30.0	-0.34	0.50	>50	-3.54	>50	-0.75	0.39	>50	-0.22	0.15	>50	-7.48	>50	466
FOSFATO (IZ)	CAMAROTE		PO	9	254	1.29	0.42	>50	0.25	0.76	>50	0.75	0.57	30.0	0.99	0.75	40.0	1.23	>50	-1.13	0.74	>50	-0.34	0.67	>50	-7.61	>50	467
HAJARAN DA MAT	GRADO DA SC		PO	3	97	0.39	0.46	>50	1.46	0.65	40.0	-2.83	0.32	>50	-3.85	0.58	>50	-2.40	>50	-1.33	0.60	>50	-0.02	0.62	>50	-7.66	>50	468

Nome do Touro	Pai		Categoria	Rebanhos	Filhos	DEP Peso Nascimento	Acurácia	Percentil	DEP Direta Peso Desmama	Acurácia	Percentil	DEP Desmama Materno	Acurácia	Percentil	DEP Ganho pós Desmama	Acurácia	Percentil	DEP Peso Sobreano	Percentil	DEP Perímetro Escrotal	Acurácia	Percentil	DEP Musculosidade	Acurácia	Percentil	Índice Qualitas	Percentil	Rank Geral
TROVAO DA SAO LUIZ	MATAO		PO	12	196	0.66	0.31	>50	1.90	0.74	30.0	-0.86	0.24	>50	-3.42	0.67	>50	-1.53	>50	-0.96	0.67	>50	-0.18	0.41	>50	-7.75	>50	469
ANDIRA POI OT	PAKAR POI OT		PO	2	51	-0.01	0.17	>50	-4.00	0.47	>50	-2.93	0.24	>50	-1.27	0.37	>50	-5.28	>50	-0.31	0.41	>50	-0.28	0.21	>50	-7.78	>50	470
GESSO DA BONSUCESSO	DAIRUT DA BONS		PO	5	97	0.29	0.14	>50	-0.11	0.65	>50	0.90	0.25	30.0	-2.73	0.60	>50	-2.85	>50	-0.70	0.56	>50	-0.23	0.37	>50	-7.86	>50	471
OMULU PO DO JATOBA	ERECHIM DA PRAIA		PO	2	165	0.43	0.12	>50	4.37	0.63	10.0	2.73	0.17	6.0	-1.28	0.51	>50	3.08	30.0	-0.72	0.59	>50	-0.50	0.60	>50	-7.95	>50	472
QUELUZ DA PRAIA	ERECHIM DA PRAIA		PO	6	255	-0.07	0.17	30.0	3.24	0.75	20.0	2.66	0.14	6.0	-3.71	0.72	>50	-0.48	>50	-1.27	0.73	>50	-0.15	0.28	>50	-8.09	>50	473
ESTANHO (IZ)	BALANTE (IZ)		PO	4	122	-0.08	0.33	30.0	-5.25	0.63	>50	2.83	0.19	5.0	-1.89	0.57	>50	-7.15	>50	-0.95	0.55	>50	-0.03	0.32	>50	-8.10	>50	474
FRONTILHO DA S VERDE	GIM DE GARCA		PO	4	395	0.23	0.13	>50	0.72	0.79	>50	0.81	0.29	30.0	-5.91	0.77	>50	-5.20	>50	-0.52	0.76	>50	-0.14	0.29	>50	-8.25	>50	475
CFM BORO	FAULAD DA SC		CEIP	4	35	0.18	0.27	>50	-3.26	0.48	>50	2.63	0.13	7.0	-5.14	0.43	>50	-8.41	>50	0.00	0.42	>50	-0.20	0.23	>50	-8.44	>50	476
FAJARDO DA GB	IDILIO DA YB		PO	6	69	0.48	0.39	>50	0.67	0.66	>50	0.14	0.55	>50	0.45	0.69	>50	1.11	>50	-0.83	0.71	>50	-0.49	0.71	>50	-8.65	>50	477
VOTRER MJ DO SABIA	PENTA MJ DO SABIA		PO	6	135	0.43	0.53	>50	2.91	0.68	25.0	-1.54	0.18	>50	-4.04	0.63	>50	-1.14	>50	0.27	0.63	25.0	-0.61	0.57	>50	-8.69	>50	478
ESTATUTO DE NAVIRAÍ	BERILIO DE NAVIRAI		PO	3	33	0.53	0.41	>50	-0.40	0.48	>50	2.33	0.22	9.0	-4.80	0.41	>50	-5.21	>50	-1.30	0.39	>50	0.02	0.47	>50	-8.75	>50	479
SANSAO DA TRADICÃO	JANEIRO OL		PO	2	35	0.32	0.35	>50	-4.98	0.46	>50	1.15	0.01	25.0	1.04	0.30	40.0	-3.95	>50	-1.16	0.40	>50	-0.23	0.36	>50	-8.89	>50	480
PALLAMARU TE JR RS	IGUACU DA PAGADOR		PO	3	53	0.54	0.18	>50	-3.34	0.54	>50	0.42	0.24	40.0	-1.99	0.50	>50	-5.34	>50	-0.96	0.50	>50	-0.20	0.33	>50	-9.44	>50	481
ESPECIAL TE DA BELA	HELIACO DA JAVA		PO	2	54	0.37	0.45	>50	-3.73	0.46	>50	1.04	0.14	25.0	-4.38	0.39	>50	-8.12	>50	-0.54	0.35	>50	-0.16	0.38	>50	-9.54	>50	482
PATHAJ POI JATOBA	IGUACU DA PAGADOR		PO	4	70	0.39	0.44	>50	-6.58	0.60	>50	2.28	0.42	9.0	-0.04	0.61	>50	-6.63	>50	-1.03	0.60	>50	-0.22	0.56	>50	-9.97	>50	483
FAJA TE DA T BOA	VASUVEDA POI		PO	5	78	-0.06	0.33	30.0	-1.15	0.59	>50	0.57	0.13	40.0	-6.51	0.53	>50	-7.67	>50	-0.77	0.52	>50	-0.14	0.23	>50	-10.61	>50	484
EMPIREO DE NAVIRAI	ESLAVO DA ELDORADO		PO	2	44	0.85	0.42	>50	-2.83	0.53	>50	1.49	0.15	20.0	-2.11	0.47	>50	-4.95	>50	-0.71	0.51	>50	-0.38	0.51	>50	-10.66	>50	485
GERION ESL	DOK ESL-411	M	PO	3	48	-0.57	0.24	3.0	2.39	0.53	30.0	-1.89	0.14	>50	-10.51	0.45	>50	-8.13	>50	-1.07	0.47	>50	0.05	0.23	40.0	-10.84	>50	486
B 7304 DA MN	RAMBO DA MN		PO	4	70	0.20	0.16	>50	-2.60	0.60	>50	1.31	0.15	20.0	-3.12	0.53	>50	-5.73	>50	-1.56	0.57	>50	-0.11	0.26	>50	-11.09	>50	487
LEGAT M J OD	IGUACU DA PAGADOR		PO	2	50	1.04	0.38	>50	-0.35	0.62	>50	1.68	0.52	15.0	-3.52	0.65	>50	-3.88	>50	-1.20	0.67	>50	-0.28	0.66	>50	-11.13	>50	488
LACRE DA CERRADOS	FIDALGO DA CERRADOS		PO	2	32	-0.15	0.34	20.0	-5.32	0.42	>50	0.67	0.03	30.0	-3.69	0.33	>50	-9.02	>50	-0.77	0.34	>50	-0.23	0.38	>50	-11.52	>50	489
JONTO NI	LADHUR PO DA JATOBA		PO	7	115	0.11	0.14	>50	-5.54	0.67	>50	0.05	0.22	>50	-1.95	0.59	>50	-7.50	>50	-0.66	0.65	>50	-0.40	0.49	>50	-11.95	>50	490
NASIK FIV PERBONI	BITELO DA S SEBASTIAO		PO	5	42	1.06	0.35	>50	0.70	0.51	>50	-0.44	0.20	>50	-7.00	0.46	>50	-6.31	>50	-0.53	0.45	>50	-0.36	0.49	>50	-12.02	>50	491
VAREDO DA INDIANA	GODAR IMP		PO	4	308	0.54	0.16	>50	-0.18	0.76	>50	0.06	0.12	>50	-10.34	0.72	>50	-10.53	>50	-0.98	0.73	>50	-0.01	0.25	>50	-12.41	>50	492
CAJU DA FELICIDADE	RIACHO OB	M	PO	2	38	0.15	0.04	>50	-6.17	0.49	>50	-0.38	0.06	>50	-3.91	0.38	>50	-10.09	>50	-0.69	0.42	>50	-0.28	0.15	>50	-12.46	>50	493
EDHARU DA J GALERA	FAJARDO DA GB		PO	2	35	0.18	0.18	>50	-6.05	0.46	>50	-1.24	0.17	>50	-1.47	0.36	>50	-7.53	>50	-1.16	0.38	>50	-0.33	0.41	>50	-12.78	>50	494
CONFIANTE DA ZEB VR	TABADA POI DA ZEB VR		PO	13	269	-1.05	0.40	0.1	-4.12	0.77	>50	2.42	0.29	8.0	-4.59	0.71	>50	-8.72	>50	-0.54	0.72	>50	-0.39	0.38	>50	-12.85	>50	495
SAVEIRO DA GR	HELIX DA SC		PO	2	48	-0.32	0.31	10.0	-6.26	0.52	>50	2.22	0.16	10.0	-3.78	0.45	>50	-10.05	>50	-0.93	0.50	>50	-0.30	0.24	>50	-13.55	>50	496
ESPIRAL ESL	ORDENADO	M	PO	4	66	0.27	0.34	>50	-2.65	0.57	>50	2.30	0.14	9.0	-5.85	0.50	>50	-8.51	>50	-1.05	0.44	>50	-0.28	0.22	>50	-13.65	>50	497
ORGANDI DC	LAGAM POI ZEB VR		PO	3	44	-0.21	0.18	15.0	-2.19	0.51	>50	-2.45	0.08	>50	-8.28	0.38	>50	-10.48	>50	-0.63	0.44	>50	-0.27	0.20	>50	-13.74	>50	498
BAGANO AQ	LAGAM POI ZEB VR		PO	3	71	0.12	0.05	>50	0.88	0.58	>50	-2.20	0.07	>50	-11.22	0.51	>50	-10.35	>50	-1.16	0.54	>50	-0.06	0.31	>50	-13.92	>50	499
GUTHAN DE GARCA	TATCHER MJ DO SABIA		PO	2	58	0.43	0.13	>50	-5.45	0.56	>50	0.99	0.15	25.0	-6.30	0.53	>50	-11.76	>50	-0.61	0.55	>50	-0.35	0.53	>50	-14.68	>50	500
BHAJOL POI DA ZEB VR	TABADA POI DA ZEB VR		PO	3	64	0.03	0.31	>50	-2.15	0.61	>50	0.24	0.37	>50	-7.02	0.58	>50	-9.18	>50	-0.93	0.53	>50	-0.39	0.47	>50	-15.33	>50	501
ENADU DA SC	GOLIAS IMP		PO	2	113	-0.31	0.45	10.0	-3.47	0.50	>50	0.63	0.31	40.0	-11.51	0.46	>50	-14.99	>50	-0.67	0.49	>50	-0.15	0.53	>50	-15.66	>50	502

SUMÁRIO DE LÍDERES

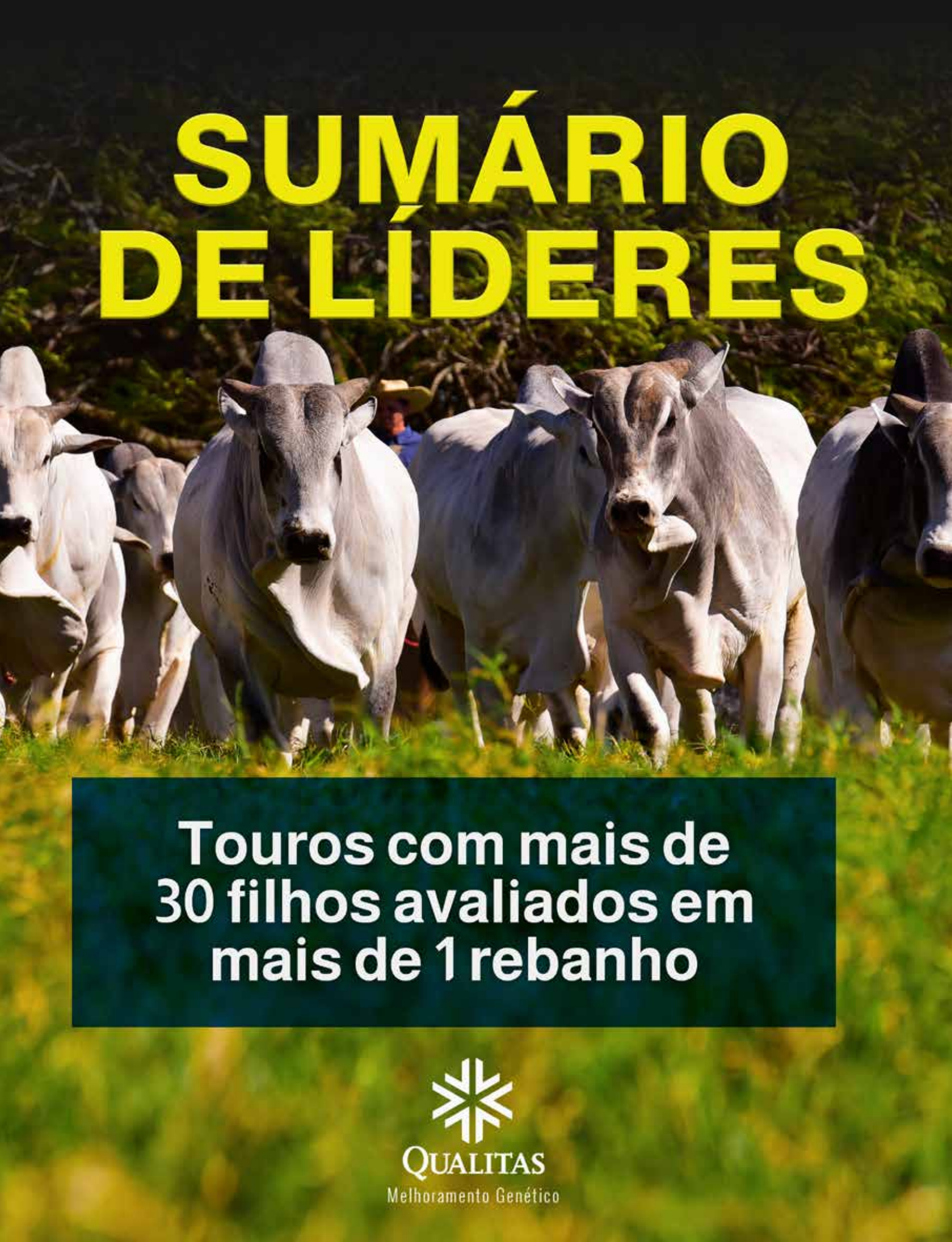

Touros com mais de 30 filhos avaliados em mais de 1 rebanho

QUALITAS
Melhoramento Genético

Nome do Touro	Pai	Categoria	Rebanhos	Filhos	DEP Peso Nascimento	Acurácia	Percentil	DEP Direta Peso Desmama	Acurácia	Percentil	DEP Desmama Materno	Acurácia	Percentil	DEP Ganho pós Desmama	Acurácia	Percentil	DEP Peso Sobreano	Percentil	DEP Perímetro Escrotal	Acurácia	Percentil	DEP Musculosidade	Acurácia	Percentil	Indice Qualitas	Percentil	Rank Geral
RELEVO DO GOLIAS	FAUJI DA SC	PO	8	211	-1.78	0.67	0.1	2.93	0.70	20.0	0.65	0.28	40.0	3.21	0.63	15.0	6.13	15.0	-0.48	0.67	>50	0.05	0.68	40.0	2.97	40.0	321
CFM LIDER	CFM ENSINO	CEIP	5	338	-1.68	0.74	0.1	2.21	0.80	30.0	-5.34	0.48	>50	4.25	0.77	8.0	6.45	15.0	0.05	0.78	40.0	0.15	0.79	25.0	6.72	20.0	242
QLT POISON	QLT MANDRAKE	CEIP	14	363	-1.39	0.74	0.1	-2.64	0.80	>50	1.39	0.15	20.0	0.61	0.77	40.0	-2.04	>50	0.26	0.77	25.0	0.17	0.79	20.0	2.33	40.0	334
QLT K 7395	CFM COLISEU	CEIP	2	201	-1.34	0.66	0.1	1.78	0.74	30.0	-0.59	0.44	>50	1.29	0.71	30.0	3.06	30.0	-0.66	0.71	>50	0.17	0.72	20.0	1.67	>50	345
QLT L 6369	QLT COLORADO	CEIP	2	103	-1.28	0.57	0.1	-3.68	0.68	>50	-1.61	0.23	>50	-0.92	0.62	>50	-4.61	>50	1.02	0.62	3.0	0.17	0.64	20.0	3.37	40.0	315
QLT MANDRAKE	QLT IMPRESSIONANTE	CEIP	29	2071	-1.25	0.88	0.1	1.32	0.91	40.0	-2.78	0.43	>50	8.45	0.89	0.5	9.76	4.0	0.37	0.89	20.0	0.45	0.89	1.0	14.78	2.0	34
CFM TOPAZIO	CFM MINERIO	CEIP	2	51	-1.25	0.48	0.1	3.10	0.57	20.0	1.89	0.17	15.0	6.48	0.51	2.0	9.57	5.0	0.60	0.53	10.0	0.33	0.56	4.0	13.36	3.0	57
SEGREDO DO GOLIAS	RELEVO DO GOLIAS	PO	4	151	-1.24	0.67	0.1	-1.93	0.72	>50	-1.08	0.26	>50	-0.88	0.65	>50	-2.82	>50	-0.46	0.70	>50	-0.05	0.70	>50	-4.04	>50	433
CFM NOTAVEL	CFM HALTERES	CEIP	8	375	-1.22	0.73	0.1	0.78	0.82	>50	4.79	0.54	0.5	4.13	0.79	9.0	4.90	20.0	1.19	0.80	2.0	0.41	0.81	2.0	13.48	3.0	55
QLT N 6311	QLT CAPITAO	CEIP	3	287	-1.21	0.71	0.1	-3.55	0.78	>50	-0.51	0.50	>50	-0.61	0.75	>50	-4.17	>50	1.41	0.74	0.5	0.25	0.77	10.0	6.17	20.0	259
QLT LABIRINTO	CFM NOTAVEL	CEIP	20	1105	-1.20	0.82	0.1	1.62	0.88	40.0	2.33	0.33	9.0	4.30	0.85	8.0	5.91	15.0	0.93	0.85	4.0	0.20	0.87	15.0	10.38	8.0	131
QLT MORFEU	CFM NOTAVEL	CEIP	19	914	-1.19	0.83	0.1	-4.38	0.86	>50	4.42	0.49	0.5	0.51	0.84	>50	-3.88	>50	0.23	0.84	30.0	0.30	0.85	6.0	2.93	40.0	324
QLT NEMO	CFM MARCO	CEIP	5	96	-1.18	0.56	0.1	4.83	0.65	9.0	4.26	0.16	1.0	4.08	0.61	9.0	8.90	6.0	1.70	0.58	0.1	0.18	0.64	20.0	14.41	2.0	37
CFM TRUNFO	CONRAD AJ	CEIP	8	174	-1.18	0.63	0.1	-3.12	0.74	>50	2.83	0.25	5.0	2.78	0.69	20.0	-0.35	>50	0.66	0.70	9.0	0.21	0.72	15.0	5.88	25.0	268
QLT OVNI	QLT LABIRINTO	CEIP	13	375	-1.15	0.73	0.1	0.55	0.80	>50	1.86	0.12	15.0	5.16	0.77	4.0	5.70	20.0	0.79	0.77	6.0	0.45	0.79	1.0	13.24	3.0	63
QLT OBREIRO	QLT KING	CEIP	14	609	-1.13	0.77	0.1	3.82	0.84	15.0	-1.20	0.15	>50	6.86	0.81	1.0	10.67	3.0	-0.58	0.81	>50	0.32	0.83	5.0	9.52	10.0	154
QLT VP 110308	QLT ITU	CEIP	5	123	-1.08	0.60	0.1	3.99	0.70	15.0	3.71	0.25	2.0	7.18	0.65	1.0	11.16	2.0	1.11	0.65	2.0	0.12	0.68	30.0	13.60	3.0	53
CONFIANTE DA ZEB VR	TABADA POI DA ZEB VR	PO	13	269	-1.05	0.40	0.1	-4.12	0.77	>50	2.42	0.29	8.0	-4.59	0.71	>50	-8.72	>50	-0.54	0.72	>50	-0.39	0.38	>50	-12.85	>50	495
QLT ORIGINAL	CFM ORGULHO	CEIP	12	368	-1.04	0.74	0.1	0.39	0.80	>50	1.83	0.15	15.0	3.43	0.77	15.0	3.81	30.0	0.91	0.76	4.0	0.50	0.79	0.5	12.81	3.0	70
QLT PLATINI	QLT LOTADO	CEIP	9	203	-1.01	0.68	0.1	1.33	0.75	40.0	1.90	0.15	15.0	0.52	0.71	>50	1.84	40.0	1.03	0.73	3.0	0.25	0.75	10.0	8.13	15.0	206
QLT MONTANHA	CFM MINERIO	CEIP	5	148	-0.98	0.64	0.5	0.41	0.71	>50	3.34	0.18	3.0	8.37	0.67	0.5	8.77	6.0	0.97	0.68	3.0	0.37	0.70	3.0	15.47	1.0	29
QLT NUMERO	QLT N 6389	CEIP	5	153	-0.97	0.63	0.5	2.46	0.70	25.0	2.47	0.16	8.0	4.93	0.66	5.0	7.38	10.0	1.03	0.69	3.0	0.20	0.68	15.0	11.70	5.0	101
QLT LORDE	CFM NOTAVEL	CEIP	21	955	-0.97	0.83	0.5	-1.17	0.87	>50	3.76	0.57	2.0	5.35	0.85	4.0	4.17	25.0	0.19	0.85	30.0	0.44	0.87	1.0	10.17	8.0	138
QLT NERO	CFM ORGULHO	CEIP	16	654	-0.96	0.80	0.5	4.83	0.85	9.0	2.23	0.30	10.0	7.92	0.82	0.5	12.74	1.0	1.23	0.82	1.0	0.51	0.83	0.5	20.06	0.1	4
CFM QUILOWATT	CFM SF356603	CEIP	5	444	-0.94	0.74	0.5	3.55	0.83	15.0	3.96	0.46	1.0	4.96	0.79	5.0	8.50	7.0	0.39	0.79	20.0	0.12	0.81	30.0	8.86	10.0	180
CFM TUDOR	CFM QUEOPS	CEIP	2	54	-0.93	0.42	0.5	-0.60	0.57	>50	0.90	0.18	30.0	7.84	0.53	0.5	7.23	10.0	0.14	0.55	40.0	0.17	0.58	20.0	8.88	10.0	179
QLT KILOS	CFM ORGULHO	CEIP	4	117	-0.93	0.62	0.5	1.94	0.69	30.0	1.22	0.36	20.0	1.85	0.65	30.0	3.78	30.0	0.84	0.65	5.0	0.23	0.68	15.0	8.57	15.0	190
QLT ICARO	CFM NOTORIO	CEIP	6	128	-0.93	0.58	0.5	2.76	0.71	25.0	1.88	0.31	15.0	3.06	0.66	15.0	5.81	15.0	0.34	0.69	20.0	0.20	0.70	15.0	7.73	15.0	220
QLT LANCASTER	QLT FANTASTICO	M CEIP	18	989	-0.92	0.82	0.5	5.03	0.87	8.0	-2.68	0.59	>50	3.92	0.85	10.0	8.94	6.0	0.46	0.85	15.0	0.29	0.87	7.0	11.18	6.0	115
CFM TALISMA	CONRAD AJ	CEIP	5	225	-0.88	0.58	0.5	-2.98	0.77	>50	1.22	0.31	20.0	5.59	0.71	3.0	2.60	40.0	0.78	0.73	6.0	0.18	0.75	20.0	8.34	15.0	200
QLT METEORO	CFM NATIVO	CEIP	12	309	-0.87	0.73	0.5	3.95	0.79	15.0	-0.71	0.40	>50	5.79	0.75	3.0	9.73	4.0	0.25	0.76	25.0	0.46	0.79	0.5	13.58	3.0	54
QLT N 6389	QLT AAP 032376	CEIP	11	891	-0.87	0.83	0.5	2.51	0.87	25.0	2.81	0.65	5.0	4.57	0.85	7.0	7.07	10.0	0.59	0.85	10.0	0.28	0.87	8.0	10.81	7.0	126
QLT JATO	KULAL AJ	CEIP	27	1867	-0.86	0.87	0.5	-0.16	0.90	>50	-8.45	0.66	>50	3.14	0.88	15.0	2.97	30.0	1.74	0.88	0.1	0.38	0.89	2.0	13.85	2.0	48
CFM MARCO	CFM JIM	CEIP	17	1764	-0.86	0.85	0.5	2.29	0.91	30.0	8.21	0.72	0.1	1.49	0.89	30.0	3.77	30.0	0.94	0.90	4.0	0.33	0.89	4.0	10.10	8.0	139
CFM TORPEDO	CFM NOTAVEL	CEIP	2	58	-0.86	0.50	0.5	-2.18	0.59	>50	1.50	0.19	20.0	3.14	0.53	15.0	0.95	>50	0.79	0.54	6.0	-0.11	0.58	>50	3.04	40.0	319
QLT JORDÃO	KULAL AJ	CEIP	5	264	-0.84	0.70	0.5	2.49	0.77	25.0	-0.30	0.41	>50	4.15	0.74	8.0	6.63	15.0	1.67	0.75	0.1	0.22	0.77	15.0	13.70	2.0	50
CONRAD AJ	KULAL AJ	CEIP	5	249	-0.81	0.68	1.0	2.72	0.78	25.0	1.82	0.47	15.0	7.36	0.75	1.0	10.07	4.0	0.48	0.74	15.0	0.23	0.77	15.0	12.17	4.0	86
VAN BASTEM AJ	KULAL AJ	CEIP	3	155	-0.80	0.57	1.0	-0.61	0.71	>50	0.29	0.42	>50	1.80	0.64	30.0	1.18	>50	0.10	0.64	40.0	0.11	0.70	30.0	2.96	40.0	322
ETICO DA TRINDADE	MULATINHO DA TRINDADE	PO	5	106	-0.80	0.52	1.0	-0.34	0.68	>50	2.23	0.33	10.0	1.83	0.58	30.0	1.48	>50	0.03	0.63	>50	0.00	0.67	>50	1.45	>50	350
QLT GYN	QLT DEMOLIDOR	CEIP	4	80	-0.78	0.47	1.0	5.24	0.65	7.0	5.40	0.35	0.1	4.80	0.63	6.0	10.03	4.0	0.72	0.63	8.0	0.35	0.66	3.0	13.74	2.0	49
QLT NEPAL	CFM ORGULHO	CEIP	4	78	-0.77	0.54	1.0	-2.42	0.62	>50	0.95	0.18	30.0	3.29	0.59	15.0	0.86	>50	1.00	0.60	3.0	0.29	0.62	7.0	8.94	10.0	175
QLT KING	CFM NUCLEO	CEIP	36	7512	-0.76	0.93	1.0	4.95	0.94	8.0	-4.90	0.71	>50	7.59	0.93	0.5	12.53	1.0	0.05	0.93	40.0	0.41	0.94	2.0	14.18	2.0	40

ORDENADO POR DEP PESO AO NASCIMENTO

Nome do Touro	Pai	Categoria	Rebanhos	Filhos	DEP Peso Nascimento	Acurácia	Percentil	DEP Direta Peso Desmama	Acurácia	Percentil	DEP Desmama Materno	Acurácia	Percentil	DEP Ganho pós Desmama	Acurácia	Percentil	DEP Peso Sobreano	Percentil	DEP Perímetro Escrotal	Acurácia	Percentil	DEP Musculosidade	Acurácia	Percentil	Índice Qualitas	Percentil	Rank Geral
QUIL 7308 PERDIZES	QUARK DA COL	PO	5	113	1.28	0.58	>50	12.19	0.66	0.1	2.23	0.36	10.0	0.52	0.63	>50	12.70	1.0	0.61	0.63	10.0	0.12	0.66	30.0	10.32	8.0	135
NADA DA BONS	GENETICO (IZ)	PO	4	77	1.21	0.58	>50	10.87	0.64	0.1	2.64	0.41	6.0	3.74	0.61	10.0	14.60	0.5	1.51	0.64	0.5	0.08	0.64	40.0	15.17	1.0	31
QLT PAJE	QLT MAPINGUARI	CEIP	3	35	0.06	0.44	>50	10.51	0.50	0.1	0.59	0.10	40.0	4.85	0.46	5.0	15.35	0.5	0.61	0.53	10.0	0.56	0.51	0.1	18.69	0.1	8
PROVADOR (IZ)	MARISCO (IZ)	PO	14	327	1.29	0.66	>50	10.30	0.80	0.1	-2.26	0.57	>50	3.56	0.77	10.0	13.85	0.5	-0.33	0.79	>50	0.34	0.81	4.0	11.21	6.0	114
CFM OLIMPO	CFM DIAMANTE	CEIP	4	297	0.44	0.74	>50	10.24	0.79	0.1	8.06	0.49	0.1	5.82	0.76	3.0	16.05	0.1	0.99	0.77	3.0	0.33	0.79	4.0	17.83	0.5	11
QLT LOTADO	QLT FANTASTICO	CEIP	21	1636	0.80	0.86	>50	9.99	0.90	0.1	3.01	0.44	4.0	4.37	0.88	7.0	14.35	0.5	0.01	0.88	>50	0.42	0.89	1.0	14.01	2.0	45
QLT MAPINGUARI	QLT JUPITER	CEIP	8	251	0.55	0.69	>50	9.96	0.77	0.1	-1.19	0.32	>50	5.10	0.73	5.0	15.05	0.5	-0.58	0.74	>50	0.40	0.77	2.0	12.15	4.0	88
REM ESPIAO 007	REM AGORTAN	PO	2	90	-0.03	0.52	30.0	9.65	0.57	0.1	0.54	0.04	40.0	4.61	0.50	6.0	14.25	0.5	1.89	0.54	0.1	0.18	0.52	20.0	17.97	0.5	10
LOCAL DA BELA	REM USP	CEIP	3	39	0.29	0.45	>50	9.64	0.53	0.1	3.84	0.16	2.0	2.73	0.47	20.0	12.36	1.0	1.45	0.51	0.5	0.34	0.51	4.0	16.82	0.5	21
FARAO FIV FVC	REM USP	CEIP	23	1111	0.24	0.82	>50	9.48	0.87	0.5	3.53	0.44	2.0	3.87	0.85	10.0	13.34	1.0	1.04	0.86	3.0	0.26	0.87	10.0	15.13	1.0	32
JACANA AJ	BRAHMS AJ	CEIP	3	103	-0.21	0.44	15.0	9.34	0.66	0.5	-0.24	0.28	>50	3.65	0.63	10.0	12.98	1.0	1.93	0.62	0.1	0.35	0.66	3.0	19.34	0.1	6
REM CALDO NEGRO	REM UPONIC	PO	2	105	1.34	0.53	>50	9.24	0.59	0.5	0.90	0.06	30.0	8.33	0.52	0.5	17.56	0.1	0.29	0.56	25.0	0.06	0.54	40.0	13.35	3.0	60
PLAYBOY MAT	PROVADOR (IZ)	PO	6	233	-0.41	0.62	7.0	9.24	0.75	0.5	-2.48	0.35	>50	1.28	0.72	30.0	10.51	3.0	-0.53	0.73	>50	0.25	0.75	10.0	6.90	20.0	237
DAIRUT DA BONS	GIM DE GARCA	PO	4	140	0.54	0.27	>50	9.20	0.71	0.5	1.24	0.29	20.0	0.71	0.67	40.0	9.90	4.0	0.66	0.67	9.0	0.02	0.39	>50	7.90	15.0	213
REM QUARTUDO	QUARK DA COL	PO	3	155	1.49	0.53	>50	9.18	0.64	0.5	3.43	0.31	3.0	-6.13	0.59	>50	3.04	30.0	-0.15	0.61	>50	0.00	0.64	>50	-1.04	>50	383
MANDARIN DA MAT	QUARK DA COL	PO	6	152	0.29	0.64	>50	9.06	0.71	0.5	2.26	0.38	9.0	4.90	0.66	5.0	13.95	0.5	0.01	0.69	>50	-0.05	0.68	>50	7.98	15.0	211
CFM URUTU	CFM NOTAVEL	CEIP	3	136	-0.14	0.56	20.0	8.99	0.70	0.5	3.26	0.14	3.0	4.69	0.66	6.0	13.67	0.5	1.07	0.64	2.0	0.14	0.70	25.0	14.14	2.0	42
CFM VULCANO	CFM MINERIO	CEIP	4	138	-0.05	0.60	30.0	8.68	0.70	0.5	1.30	0.14	20.0	2.52	0.66	20.0	11.19	2.0	0.82	0.65	6.0	0.25	0.69	10.0	12.67	4.0	73
CFM DIAMANTE	CFM ENXUTO	CEIP	23	2130	0.19	0.85	>50	8.66	0.91	0.5	5.56	0.79	0.1	2.74	0.89	20.0	11.39	2.0	0.42	0.90	20.0	0.23	0.92	15.0	11.10	6.0	121
QLT NOAH	QLT KING	CEIP	14	326	-0.18	0.74	20.0	8.61	0.79	0.5	-2.79	0.20	>50	9.72	0.74	0.1	18.32	0.1	0.69	0.75	9.0	0.36	0.77	3.0	19.51	0.1	5
QLT HATH	PROVADOR (IZ)	M CEIP	5	88	0.49	0.47	>50	8.59	0.67	0.5	3.02	0.31	4.0	3.87	0.62	10.0	12.45	1.0	0.08	0.65	40.0	0.17	0.66	20.0	9.96	9.0	142
REM ARMADOR	REM TORIXOREU	PO	11	694	-0.02	0.76	>50	8.54	0.82	0.5	3.12	0.40	4.0	6.92	0.79	1.0	15.45	0.5	1.10	0.81	2.0	0.25	0.81	10.0	17.28	0.5	14
REM DHEEF	REM ARMADOR	PO	4	42	-0.02	0.24	>50	8.36	0.49	0.5	2.05	0.14	10.0	3.73	0.46	10.0	12.08	2.0	0.28	0.49	25.0	0.21	0.50	15.0	10.99	6.0	122
QUARK DA COL	ZEFEC ABDALA	PO	15	1049	1.30	0.82	>50	8.36	0.87	0.5	3.07	0.73	4.0	-0.51	0.84	>50	7.84	9.0	0.28	0.87	25.0	0.17	0.87	20.0	6.97	20.0	234
QLT DINAMITE	CFM DIAMANTE	CEIP	21	3523	-0.38	0.89	8.0	8.24	0.93	1.0	-0.70	0.82	>50	4.69	0.92	6.0	12.92	1.0	-0.07	0.93	>50	0.35	0.94	3.0	12.21	4.0	84
BACANA MN	C 4580 DA MN	PO	20	865	0.53	0.79	>50	8.19	0.86	1.0	-1.08	0.66	>50	7.13	0.84	1.0	15.31	0.5	0.02	0.85	>50	0.19	0.85	20.0	12.49	4.0	78
BATUTA DA MN	BACANA MN	PO	3	40	1.07	0.46	>50	8.18	0.53	1.0	-1.53	0.20	>50	8.87	0.49	0.1	17.04	0.1	-0.02	0.53	>50	-0.04	0.52	>50	10.83	7.0	125
GENETICO (IZ)	GIM DE GARCA	PO	7	177	0.95	0.61	>50	8.17	0.76	1.0	1.35	0.63	20.0	0.75	0.75	40.0	8.91	6.0	0.85	0.77	5.0	0.13	0.73	25.0	9.53	10.0	153
QLT ITU	CFM DIAMANTE	CEIP	4	52	-0.61	0.45	3.0	8.13	0.61	1.0	3.85	0.29	2.0	2.24	0.57	25.0	10.36	3.0	0.55	0.59	15.0	0.10	0.62	30.0	9.24	10.0	168
QLT OCALA	QLT LENDARIO	CEIP	8	202	0.11	0.62	>50	8.10	0.75	1.0	1.23	0.13	20.0	1.96	0.70	25.0	10.05	4.0	0.68	0.67	9.0	0.33	0.72	4.0	12.42	4.0	79
CFM REGENTE	CFM JACUMA	CEIP	4	80	0.25	0.53	>50	8.06	0.63	1.0	-0.64	0.17	>50	-0.62	0.59	>50	7.43	10.0	0.47	0.61	15.0	0.31	0.62	6.0	9.23	10.0	169
PAINT ESTEIO	MARISCO (IZ)	CEIP	7	151	1.06	0.66	>50	7.98	0.73	1.0	-1.42	0.42	>50	5.25	0.69	4.0	13.22	1.0	0.60	0.70	10.0	0.14	0.72	25.0	12.35	4.0	81
NEHRU MAT	JANGO DA MAT	PO	2	49	0.42	0.51	>50	7.94	0.57	1.0	1.09	0.25	25.0	2.91	0.53	15.0	10.84	3.0	0.21	0.57	30.0	0.21	0.58	15.0	9.84	9.0	145
QLT JUSTICEIRO	QLT DINAMITE	CEIP	28	2623	1.14	0.88	>50	7.89	0.92	1.0	-1.41	0.62	>50	0.98	0.90	40.0	8.86	6.0	-0.39	0.89	>50	0.68	0.91	0.1	12.00	4.0	92
GABINETE (IZ)	CADUCO (IZ)	PO	12	455	1.46	0.71	>50	7.82	0.84	1.0	1.76	0.64	15.0	0.81	0.81	40.0	8.62	7.0	-0.96	0.82	>50	0.11	0.81	30.0	2.41	40.0	332
CFM VIKING	CFM SAMURAI	CEIP	10	561	0.12	0.79	>50	7.81	0.84	1.0	2.67	0.39	6.0	10.98	0.81	0.1	18.78	0.1	1.11	0.82	2.0	0.37	0.83	3.0	21.84	0.1	2
QLT KALAHARI	CFM ORGULHO	CEIP	11	378	0.92	0.74	>50	7.80	0.82	1.0	-1.38	0.53	>50	5.99	0.79	2.0	13.78	0.5	1.07	0.80	2.0	0.12	0.81	30.0	14.37	2.0	38
QLT ORACULO	QLT LIDER	CEIP	11	558	0.49	0.77	>50	7.71	0.83	1.0	-3.86	0.12	>50	3.82	0.79	10.0	11.52	2.0	0.26	0.78	25.0	0.36	0.81	3.0	12.58	4.0	76
QLT IMPERADOR	QLT DOCK MULLER	CEIP	3	48	0.90	0.49	>50	7.71	0.55	1.0	0.37	0.27	40.0	1.18	0.49	40.0	8.88	6.0	-0.06	0.53	>50	0.31	0.55	6.0	8.57	15.0	191
CFM BRILHANTE	CFM KRISHNA	CEIP	6	218	-0.25	0.64	15.0	7.70	0.76	1.0	-0.32	0.12	>50	1.88	0.72	25.0	9.57	5.0	0.80	0.73	6.0	0.13	0.74	25.0	10.04	8.0	140
REM TORIXOREU	REM QUISCO	PO	7	98	0.41	0.63	>50	7.60	0.68	1.0	3.51	0.33	2.0	6.63	0.63	2.0	14.22	0.5	0.76	0.66	7.0	0.33	0.67	4.0	16.33	1.0	23
QLT DEMOLIDOR	CFM DIAMANTE	CEIP	13	1178	-0.43	0.82	7.0	7.57	0.89	1.0	6.77	0.70	0.1	2.37	0.87	20.0	9.93	4.0	0.63	0.88	10.0	0.10	0.89	30.0	9.37	10.0	160

Nome do Touro	Pai	Categoria	Rebanhos	Filhos	DEP Peso Nascimento	Acurácia	Percentil	DEP Direta Peso Desmama	Acurácia	Percentil	DEP Desmama Materno	Acurácia	Percentil	DEP Ganho pós Desmama	Acurácia	Percentil	DEP Peso Sobreano	Percentil	DEP Perímetro Escrotal	Acurácia	Percentil	DEP Musculosidade	Acurácia	Percentil	Indice Qualitas	Percentil	Rank Geral
QLT GULAG	CFM HEBRAICO	CEIP	2	168	0.61	0.66	>50	4.33	0.73	10.0	8.75	0.41	0.1	4.29	0.70	8.0	8.61	7.0	1.33	0.70	1.0	0.21	0.72	15.0	13.35	3.0	58
CFM MARCO	CFM JIM	CEIP	17	1764	-0.86	0.85	0.5	2.29	0.91	30.0	8.21	0.72	0.1	1.49	0.89	30.0	3.77	30.0	0.94	0.90	4.0	0.33	0.89	4.0	10.10	8.0	139
CFM OLIMPO	CFM DIAMANTE	CEIP	4	297	0.44	0.74	>50	10.24	0.79	0.1	8.06	0.49	0.1	5.82	0.76	3.0	16.05	0.1	0.99	0.77	3.0	0.33	0.79	4.0	17.83	0.5	11
ERUG DE NAVIRAI	TECELAO DA SM	PO	10	246	0.58	0.69	>50	0.90	0.74	>50	7.36	0.36	0.1	-3.02	0.70	>50	-2.13	>50	0.42	0.69	20.0	-0.15	0.72	>50	-2.40	>50	410
CFM HEBRAICO	CFM HEBREU	CEIP	15	1004	0.44	0.79	>50	1.95	0.88	30.0	6.96	0.66	0.1	6.80	0.83	1.0	8.74	7.0	1.05	0.86	3.0	0.13	0.87	25.0	12.17	4.0	85
QLT BARU	KULAL AJ	CEIP	2	96	-1.20	0.38	0.1	-0.98	0.66	>50	6.86	0.30	0.1	2.24	0.56	25.0	1.25	>50	0.83	0.65	6.0	0.35	0.66	3.0	8.93	10.0	176
QLT DEMOLIDOR	CFM DIAMANTE	CEIP	13	1178	-0.43	0.82	7.0	7.57	0.89	1.0	6.77	0.70	0.1	2.37	0.87	20.0	9.93	4.0	0.63	0.88	10.0	0.10	0.89	30.0	9.37	10.0	160
CFM PLUS	CFM MARCO	CEIP	5	190	-0.55	0.68	4.0	7.14	0.75	2.0	6.65	0.40	0.1	3.59	0.72	10.0	10.72	3.0	1.39	0.73	0.5	0.41	0.75	2.0	16.95	0.5	19
QLT INCA	CFM JURUBEBA	CEIP	6	203	0.85	0.59	>50	1.29	0.76	40.0	6.36	0.39	0.1	6.99	0.70	1.0	8.27	8.0	1.18	0.64	2.0	0.24	0.72	10.0	13.89	2.0	46
REM USP	REM QUISCO	PO	33	2311	0.08	0.86	>50	5.39	0.90	6.0	6.33	0.60	0.1	5.39	0.88	4.0	10.77	3.0	0.45	0.88	15.0	0.26	0.90	10.0	12.15	4.0	87
QLT N 6075	QLT CATERETE	CEIP	2	147	-0.01	0.63	>50	5.99	0.72	4.0	6.19	0.41	0.1	3.93	0.68	10.0	9.91	4.0	0.38	0.69	20.0	0.09	0.70	40.0	8.81	10.0	181
QLT DOUTOR	CFM IBOPE	CEIP	3	69	-0.30	0.49	10.0	2.88	0.62	25.0	6.05	0.28	0.1	1.99	0.54	25.0	4.86	20.0	1.19	0.58	2.0	0.02	0.62	>50	7.77	15.0	218
QLT IMPAR	CFM MARCO	CEIP	3	41	-0.38	0.37	8.0	0.12	0.56	>50	6.04	0.25	0.1	2.15	0.52	25.0	2.26	40.0	0.09	0.55	40.0	0.35	0.57	3.0	6.65	20.0	244
CFM PAPUDO	FAULAD DA SC	CEIP	5	314	-0.28	0.48	10.0	3.18	0.78	20.0	5.98	0.43	0.1	-2.81	0.74	>50	0.36	>50	1.13	0.75	2.0	-0.10	0.36	>50	2.19	40.0	339
QLT M 2714	CFM HEBRAICO	CEIP	2	41	0.01	0.47	>50	0.92	0.56	>50	5.97	0.26	0.1	5.71	0.47	3.0	6.62	15.0	0.72	0.49	8.0	0.28	0.53	8.0	11.44	5.0	104
TAJU DE GARCA	LUDY DE GARCA	PO	3	49	0.22	0.47	>50	2.80	0.56	25.0	5.92	0.35	0.1	-3.31	0.55	>50	-0.52	>50	-0.42	0.53	>50	-0.22	0.49	>50	-5.72	>50	453
CFM QUORUM	CFM HERDEIRO	CEIP	9	231	-0.21	0.70	15.0	7.07	0.76	2.0	5.90	0.40	0.1	7.69	0.73	0.5	14.75	0.5	1.79	0.73	0.1	0.07	0.77	40.0	17.45	0.5	12
CFM HEBREU	IPO MV	CEIP	7	337	0.28	0.60	>50	-0.58	0.80	>50	5.82	0.54	0.1	2.66	0.72	20.0	2.07	40.0	0.63	0.79	10.0	0.06	0.81	40.0	5.02	25.0	282
QLT DOLAR	CFM HEBREU	CEIP	2	117	0.25	0.54	>50	4.82	0.70	9.0	5.69	0.41	0.1	3.63	0.65	10.0	8.44	7.0	0.75	0.70	7.0	0.21	0.72	15.0	10.89	7.0	124
QLT GRANIZO	QLT DINAMITE	CEIP	5	246	-0.28	0.65	10.0	5.43	0.78	6.0	5.56	0.51	0.1	3.98	0.75	9.0	9.40	5.0	-0.03	0.76	>50	0.41	0.79	2.0	11.14	6.0	119
CFM DIAMANTE	CFM ENXUTO	CEIP	23	2130	0.19	0.85	>50	8.66	0.91	0.5	5.56	0.79	0.1	2.74	0.89	20.0	11.39	2.0	0.42	0.90	20.0	0.23	0.92	15.0	11.10	6.0	121
CFM JURUBEBA	CFM DIAMANTE	CEIP	7	273	0.17	0.68	>50	2.61	0.78	25.0	5.51	0.52	0.1	1.46	0.73	30.0	4.06	25.0	1.27	0.76	1.0	0.12	0.79	30.0	8.77	10.0	184
QLT GYN	QLT DEMOLIDOR	CEIP	4	80	-0.78	0.47	1.0	5.24	0.65	7.0	5.40	0.35	0.1	4.80	0.63	6.0	10.03	4.0	0.72	0.63	8.0	0.35	0.66	3.0	13.74	2.0	49
CFM JOSEPH	CFM DIAMANTE	CEIP	9	245	0.19	0.64	>50	2.84	0.76	25.0	5.35	0.47	0.1	2.43	0.70	20.0	5.26	20.0	0.34	0.73	20.0	0.25	0.73	10.0	7.89	15.0	214
CFM NUCLEO	CFM JARAGUA	CEIP	8	517	0.07	0.74	>50	2.69	0.84	25.0	5.32	0.58	0.1	1.47	0.81	30.0	4.15	25.0	0.13	0.81	40.0	0.08	0.83	40.0	4.07	30.0	301
REM SABIA	REM MOYNE	PO	5	184	-0.22	0.69	15.0	3.18	0.74	20.0	5.30	0.39	0.1	3.53	0.69	10.0	6.70	15.0	0.79	0.70	6.0	0.30	0.71	6.0	11.28	6.0	109
QLT CAPITAO	CFM IBOPE	CEIP	3	241	-0.29	0.65	10.0	-0.92	0.78	>50	5.24	0.50	0.1	-1.45	0.74	>50	-2.38	>50	1.10	0.74	2.0	0.18	0.77	20.0	4.74	30.0	286
QLT AAP 032858	CFM KILOBYTE	CEIP	3	65	0.23	0.46	>50	2.86	0.62	25.0	5.24	0.32	0.1	-2.46	0.56	>50	0.39	>50	0.91	0.60	4.0	0.05	0.62	40.0	3.42	40.0	313
GAFAR TE DE NAVIRAI	TECELAO DA SM	PO	4	177	0.13	0.56	>50	-0.61	0.75	>50	5.23	0.32	0.1	3.74	0.69	10.0	3.12	30.0	-0.40	0.69	>50	0.04	0.72	>50	1.81	>50	343
JAPIM DA BONS	TAJU DE GARCA	PO	5	59	0.77	0.33	>50	-0.98	0.55	>50	5.03	0.25	0.5	1.67	0.49	30.0	0.68	>50	-0.26	0.56	>50	-0.11	0.51	>50	-1.48	>50	393
CFM CENTURY XXI	CFM EL594689	CEIP	11	553	-0.63	0.68	2.0	3.61	0.83	15.0	4.89	0.56	0.5	3.19	0.79	15.0	6.79	15.0	1.24	0.81	1.0	-0.02	0.79	>50	8.80	10.0	182
CFM LINIERS	CFM DIAMANTE	CEIP	6	539	-0.09	0.67	25.0	5.16	0.84	7.0	4.87	0.60	0.5	6.53	0.79	2.0	11.68	2.0	-0.11	0.81	>50	0.22	0.83	15.0	10.38	8.0	132
CFM HERCULES	CFM ESPARTANO	CEIP	10	630	0.46	0.75	>50	3.49	0.86	15.0	4.85	0.60	0.5	3.69	0.81	10.0	7.17	10.0	0.70	0.84	8.0	0.37	0.85	3.0	12.13	4.0	90
CFM NOTAVEL	CFM HALTERES	CEIP	8	375	-1.22	0.73	0.1	0.78	0.82	>50	4.79	0.54	0.5	4.13	0.79	9.0	4.90	20.0	1.19	0.80	2.0	0.41	0.81	2.0	13.48	3.0	55
GALILEU DA AGUA BOA	1646 DA MN	PO	7	117	0.45	0.43	>50	-0.16	0.68	>50	4.77	0.45	0.5	-3.95	0.66	>50	-4.12	>50	-0.09	0.69	>50	-0.24	0.68	>50	-6.75	>50	459
CFM OBSTINADO	CFM HERCULES	CEIP	12	667	0.02	0.80	>50	4.07	0.85	15.0	4.69	0.62	0.5	7.83	0.83	0.5	11.89	2.0	-0.23	0.83	>50	0.43	0.85	1.0	13.15	3.0	65
CFM BACKUP	GABINETE (IZ)	PO	18	383	0.90	0.72	>50	6.11	0.80	4.0	4.64	0.61	0.5	5.24	0.78	4.0	11.34	2.0	-0.40	0.79	>50	0.08	0.81	40.0	6.92	20.0	236
MANAH MISTERIO	B 1484 DA MN	PO	5	81	1.58	0.51	>50	-0.74	0.64	>50	4.61	0.31	0.5	-1.98	0.60	>50	-2.73	>50	-0.68	0.62	>50	0.05	0.62	40.0	-3.90	>50	428
JERU FIV DO BRUMADO	BITELO DA S SEBASTIAO	PO	5	89	0.51	0.22	>50	3.98	0.60	15.0	4.51	0.50	0.5	2.47	0.66	20.0	6.44	15.0	-0.53	0.68	>50	-0.23	0.70	>50	-0.88	>50	379
CFM NATIVO	CFM JADE	CEIP	17	943	-0.14	0.82	20.0	3.15	0.88	20.0	4.50	0.70	0.5	5.35	0.86	4.0	8.49	7.0	0.69	0.86	9.0	0.07	0.87	40.0	9.46	10.0	157
ERECHIM DA PRAIA	GIM DE GARCA	PO	4	132	0.30	0.28	>50	2.82	0.61	25.0	4.50	0.32	0.5	2.94	0.56	15.0	5.75	15.0	-0.65	0.59	>50	-0.23	0.54	>50	-1.52	>50	395
QLT MULTIPLO	QLT FATOR	CEIP	7	144	0.80	0.59	>50	0.89	0.71	>50	4.47	0.30	0.5	2.98	0.67	15.0	3.86	30.0	1.53	0.69	0.5	0.13	0.70	25.0	10.26	8.0	136

ORDENADO POR DEP DESMAMA MATERNO

Nome do Touro	Pai	Categoria	Rebanhos	Filhos	DEP Peso Nascimento	Acurácia	Percentil	DEP Direta Peso Desmama	Acurácia	Percentil	DEP Peso Ano	Acurácia	Percentil	DEP Ganho pós Desmama	Acurácia	Percentil	DEP Peso Sobreano	Percentil	DEP Perímetro Escrotal	Acurácia	Percentil	DEP Musculosidade	Acurácia	Percentil	Índice Qualitas	Percentil	Rank Geral
CFM VIKING	CFM SAMURAI	CEIP	10	561	0.12	0.79	>50	7.81	0.84	1.0	16.39	0.78	0.1	10.98	0.81	0.1	18.78	0.1	1.11	0.82	2.0	0.37	0.83	3.0	21.84	0.1	2
REM CALDO NEGRO	REM UPONIC	PO	2	105	1.34	0.53	>50	9.24	0.59	0.5	16.00	0.53	0.1	8.33	0.52	0.5	17.56	0.1	0.29	0.56	25.0	0.06	0.54	40.0	13.35	3.0	60
HARIOLO DA TRADICAO	OESTE	PO	6	129	0.45	0.60	>50	6.02	0.68	4.0	15.78	0.61	0.1	12.22	0.65	0.1	18.23	0.1	-0.32	0.65	>50	0.28	0.68	8.0	15.50	1.0	28
QLT NARCOS	PAINT NITRO	CEIP	3	97	1.41	0.57	>50	6.74	0.65	3.0	14.99	0.58	0.1	8.08	0.61	0.5	14.81	0.5	0.76	0.61	7.0	0.72	0.64	0.1	22.09	0.1	1
QLT NOAH	QLT KING	CEIP	14	326	-0.18	0.74	20.0	8.61	0.79	0.5	14.62	0.73	0.1	9.72	0.74	0.1	18.32	0.1	0.69	0.75	9.0	0.36	0.77	3.0	19.51	0.1	5
BATUTA DA MN	BACANA MN	PO	3	40	1.07	0.46	>50	8.18	0.53	1.0	14.59	0.50	0.1	8.87	0.49	0.1	17.04	0.1	-0.02	0.53	>50	-0.04	0.52	>50	10.83	7.0	125
QLT LOTADO	QLT FANTASTICO	CEIP	21	1636	0.80	0.86	>50	9.99	0.90	0.1	14.18	0.86	0.1	4.37	0.88	7.0	14.35	0.5	0.01	0.88	>50	0.42	0.89	1.0	14.01	2.0	45
CFM OLIMPO	CFM DIAMANTE	CEIP	4	297	0.44	0.74	>50	10.24	0.79	0.1	14.06	0.73	0.1	5.82	0.76	3.0	16.05	0.1	0.99	0.77	3.0	0.33	0.79	4.0	17.83	0.5	11
REM ARMADOR	REM TORIXOREU	PO	11	694	-0.02	0.76	>50	8.54	0.82	0.5	13.68	0.79	0.5	6.92	0.79	1.0	15.45	0.5	1.10	0.81	2.0	0.25	0.81	10.0	17.28	0.5	14
CFM URUTU	CFM NOTAVEL	CEIP	3	136	-0.14	0.56	20.0	8.99	0.70	0.5	13.56	0.65	0.5	4.69	0.66	6.0	13.67	0.5	1.07	0.64	2.0	0.14	0.70	25.0	14.14	2.0	42
QLT MAPINGUARI	QLT JUPITER	CEIP	8	251	0.55	0.69	>50	9.96	0.77	0.1	13.17	0.71	0.5	5.10	0.73	5.0	15.05	0.5	-0.58	0.74	>50	0.40	0.77	2.0	12.15	4.0	88
CFM VULCANO	CFM MINERIO	CEIP	4	138	-0.05	0.60	30.0	8.68	0.70	0.5	12.79	0.65	0.5	2.52	0.66	20.0	11.19	2.0	0.82	0.65	6.0	0.25	0.69	10.0	12.67	4.0	73
QLT PAJE	QLT MAPINGUARI	CEIP	3	35	0.06	0.44	>50	10.51	0.50	0.1	12.78	0.47	0.5	4.85	0.46	5.0	15.35	0.5	0.61	0.53	10.0	0.56	0.51	0.1	18.69	0.1	8
BACANA MN	C 4580 DA MN	PO	20	865	0.53	0.79	>50	8.19	0.86	1.0	12.41	0.83	0.5	7.13	0.84	1.0	15.31	0.5	0.02	0.85	>50	0.19	0.85	20.0	12.49	4.0	78
NADA DA BONS	GENETICO (IZ)	PO	4	77	1.21	0.58	>50	10.87	0.64	0.1	12.38	0.61	0.5	3.74	0.61	10.0	14.60	0.5	1.51	0.64	0.5	0.08	0.64	40.0	15.17	1.0	31
QUIL 7308 PERDIZES	QUARK DA COL	PO	5	113	1.28	0.58	>50	12.19	0.66	0.1	12.35	0.63	0.5	0.52	0.63	>50	12.70	1.0	0.61	0.63	10.0	0.12	0.66	30.0	10.32	8.0	135
CFM QUORUM	CFM HERDEIRO	CEIP	9	231	-0.21	0.70	15.0	7.07	0.76	2.0	12.32	0.68	0.5	7.69	0.73	0.5	14.75	0.5	1.79	0.73	0.1	0.07	0.77	40.0	17.45	0.5	12
REM ESPIAO 007	REM AGORTAN	PO	2	90	-0.03	0.52	30.0	9.65	0.57	0.1	12.25	0.52	0.5	4.61	0.50	6.0	14.25	0.5	1.89	0.54	0.1	0.18	0.52	20.0	17.97	0.5	10
FARAO FIV FVC	REM USP	CEIP	23	1111	0.24	0.82	>50	9.48	0.87	0.5	12.13	0.84	0.5	3.87	0.85	10.0	13.34	1.0	1.04	0.86	3.0	0.26	0.87	10.0	15.13	1.0	32
MANDARIN DA MAT	QUARK DA COL	PO	6	152	0.29	0.64	>50	9.06	0.71	0.5	12.13	0.65	0.5	4.90	0.66	5.0	13.95	0.5	0.01	0.69	>50	-0.05	0.68	>50	7.98	15.0	211
TRUCK DA ALÔ BRASIL	QUIL 7308 PERDIZES	PO	20	540	0.60	0.75	>50	6.16	0.82	4.0	12.05	0.77	1.0	6.71	0.78	1.0	12.86	1.0	1.35	0.80	1.0	0.27	0.81	9.0	17.10	0.5	17
PAINT ESTEIO	MARISCO (IZ)	CEIP	7	151	1.06	0.66	>50	7.98	0.73	1.0	11.92	0.69	1.0	5.25	0.69	4.0	13.22	1.0	0.60	0.70	10.0	0.14	0.72	25.0	12.35	4.0	81
JACANA AJ	BRAHMS AJ	CEIP	3	103	-0.21	0.44	15.0	9.34	0.66	0.5	11.50	0.61	1.0	3.65	0.63	10.0	12.98	1.0	1.93	0.62	0.1	0.35	0.66	3.0	19.34	0.1	6
QLT KALAHARI	CFM ORGULHO	CEIP	11	378	0.92	0.74	>50	7.80	0.82	1.0	11.44	0.78	1.0	5.99	0.79	2.0	13.78	0.5	1.07	0.80	2.0	0.12	0.81	30.0	14.37	2.0	38
CFM CONSAGRADO	CFM SEGREDO	CEIP	5	89	0.09	0.49	>50	6.83	0.62	2.0	11.29	0.52	1.0	4.87	0.55	5.0	11.69	2.0	1.28	0.50	1.0	0.37	0.55	3.0	16.94	0.5	20
QLT DINAMITE	CFM DIAMANTE	CEIP	21	3523	-0.38	0.89	8.0	8.24	0.93	1.0	11.09	0.90	1.0	4.69	0.92	6.0	12.92	1.0	-0.07	0.93	>50	0.35	0.94	3.0	12.21	4.0	84
BRASIL FIV FVC	REM STATES	CEIP	3	148	1.59	0.61	>50	5.22	0.65	7.0	11.07	0.58	1.0	10.71	0.56	0.1	15.92	0.1	-0.01	0.63	>50	0.37	0.60	3.0	16.16	1.0	24
NEHRU MAT	JANGO DA MAT	PO	2	49	0.42	0.51	>50	7.94	0.57	1.0	11.03	0.53	1.0	2.91	0.53	15.0	10.84	3.0	0.21	0.57	30.0	0.21	0.58	15.0	9.84	9.0	145
SHERLOCK DA MATINHA	NEHRU MAT	PO	17	740	0.53	0.79	>50	4.62	0.85	10.0	10.85	0.81	2.0	5.83	0.82	3.0	10.44	3.0	0.86	0.83	5.0	0.30	0.83	6.0	14.17	2.0	41
CFM MINERIO	CFM DIAMANTE	CEIP	4	302	-0.30	0.74	10.0	7.20	0.80	2.0	10.85	0.75	2.0	4.62	0.78	6.0	11.81	2.0	0.81	0.79	6.0	0.11	0.81	30.0	11.84	5.0	99
DAIRUT DA BONS	GIM DE GARCA	PO	4	140	0.54	0.27	>50	9.20	0.71	0.5	10.64	0.65	2.0	0.71	0.67	40.0	9.90	4.0	0.66	0.67	9.0	0.02	0.39	>50	7.90	15.0	213
CFM SUPREMO	CFM KRISHNA	CEIP	10	423	-0.45	0.76	6.0	4.33	0.82	10.0	10.61	0.77	2.0	8.17	0.79	0.5	12.49	1.0	0.20	0.79	30.0	0.42	0.81	1.0	15.04	1.0	33
CFM PLUS	CFM MARCO	CEIP	5	190	-0.55	0.68	4.0	7.14	0.75	2.0	10.53	0.70	2.0	3.59	0.72	10.0	10.72	3.0	1.39	0.73	0.5	0.41	0.75	2.0	16.95	0.5	19
QLT NAPOLEAO	SQ037510	CEIP	20	845	0.03	0.82	>50	5.45	0.86	6.0	10.51	0.81	2.0	7.62	0.84	0.5	13.06	1.0	1.28	0.84	1.0	0.34	0.85	4.0	18.14	0.5	9
PROVADOR (IZ)	MARISCO (IZ)	PO	14	327	1.29	0.66	>50	10.30	0.80	0.1	10.51	0.75	2.0	3.56	0.77	10.0	13.85	0.5	-0.33	0.79	>50	0.34	0.81	4.0	11.21	6.0	114
CFM LINIERS	CFM DIAMANTE	CEIP	6	539	-0.09	0.67	25.0	5.16	0.84	7.0	10.33	0.76	2.0	6.53	0.79	2.0	11.68	2.0	-0.11	0.81	>50	0.22	0.83	15.0	10.38	8.0	132
CFM DIAMANTE	CFM ENXUTO	CEIP	23	2130	0.19	0.85	>50	8.66	0.91	0.5	10.23	0.87	2.0	2.74	0.89	20.0	11.39	2.0	0.42	0.90	20.0	0.23	0.92	15.0	11.10	6.0	121
PLAYBOY MAT	PROVADOR (IZ)	PO	6	233	-0.41	0.62	7.0	9.24	0.75	0.5	10.18	0.71	2.0	1.28	0.72	30.0	10.51	3.0	-0.53	0.73	>50	0.25	0.75	10.0	6.90	20.0	237
TORPEDO PA	BACH AJ	CEIP	3	103	-0.30	0.56	10.0	4.11	0.67	15.0	10.08	0.61	2.0	7.14	0.61	1.0	11.24	2.0	0.38	0.62	20.0	0.41	0.66	2.0	14.62	2.0	35
QLT ORACULO	QLT LIDER	CEIP	11	558	0.49	0.77	>50	7.71	0.83	1.0	10.03	0.76	2.0	3.82	0.79	10.0	11.52	2.0	0.26	0.78	25.0	0.36	0.81	3.0	12.58	4.0	76
QLT INDIANO	QLT ELFO	CEIP	2	256	1.04	0.72	>50	6.31	0.78	4.0	9.97	0.70	2.0	3.09	0.75	15.0	9.39	5.0	0.18	0.76	30.0	0.26	0.77	10.0	9.70	9.0	147
LITIO AJ	MACAMBIRA AJ	CEIP	13	414	-0.43	0.73	7.0	3.71	0.82	15.0	9.95	0.77	2.0	8.73	0.79	0.1	12.43	1.0	1.31	0.79	1.0	0.50	0.81	0.5	20.34	0.1	3

Nome do Touro	Pai	Categoria	Rebanhos	Filhos	DEP Peso Nascimento	Acurácia	Percentil	DEP Direta Peso Desmama	Acurácia	Percentil	DEP Desmama Materno	Acurácia	Percentil	DEP Ganho pós Desmama	Acurácia	Percentil	DEP Peso Sobreano	Percentil	DEP Perímetro Escrotal	Acurácia	Percentil	DEP Musculosidade	Acurácia	Percentil	Índice Qualitas	Percentil	Rank Geral
HARIOLO DA TRADICAO	OESTE	PO	6	129	0.45	0.60	>50	6.02	0.68	4.0	3.54	0.15	2.0	12.22	0.65	0.1	18.23	0.1	-0.32	0.65	>50	0.28	0.68	8.0	15.50	1.0	28
CFM VIKING	CFM SAMURAI	CEIP	10	561	0.12	0.79	>50	7.81	0.84	1.0	2.67	0.39	6.0	10.98	0.81	0.1	18.78	0.1	1.11	0.82	2.0	0.37	0.83	3.0	21.84	0.1	2
BRASIL FIV FVC	REM STATES	CEIP	3	148	1.59	0.61	>50	5.22	0.65	7.0	1.82	0.11	15.0	10.71	0.56	0.1	15.92	0.1	-0.01	0.63	>50	0.37	0.60	3.0	16.16	1.0	24
QLT NOAH	QLT KING	CEIP	14	326	-0.18	0.74	20.0	8.61	0.79	0.5	-2.79	0.20	>50	9.72	0.74	0.1	18.32	0.1	0.69	0.75	9.0	0.36	0.77	3.0	19.51	0.1	5
QLT IMPRESSIONANTE	QLT FANTASTICO	CEIP	8	302	-0.65	0.67	2.0	1.52	0.80	40.0	-2.44	0.49	>50	9.46	0.75	0.1	10.97	3.0	0.12	0.75	40.0	0.33	0.79	4.0	13.25	3.0	62
TARUMA TUL	LITIO AJ	CEIP	3	76	0.06	0.51	>50	2.81	0.60	25.0	0.40	0.09	40.0	9.33	0.54	0.1	12.13	2.0	0.38	0.56	20.0	0.31	0.57	6.0	14.50	2.0	36
BATUTA DA MN	BACANA MN	PO	3	40	1.07	0.46	>50	8.18	0.53	1.0	-1.53	0.20	>50	8.87	0.49	0.1	17.04	0.1	-0.02	0.53	>50	-0.04	0.52	>50	10.83	7.0	125
LITIO AJ	MACAMBIRA AJ	CEIP	13	414	-0.43	0.73	7.0	3.71	0.82	15.0	-0.02	0.26	>50	8.73	0.79	0.1	12.43	1.0	1.31	0.79	1.0	0.50	0.81	0.5	20.34	0.1	3
QLT MANDRAKE	QLT IMPRESSIONANTE	CEIP	29	2071	-1.25	0.88	0.1	1.32	0.91	40.0	-2.78	0.43	>50	8.45	0.89	0.5	9.76	4.0	0.37	0.89	20.0	0.45	0.89	1.0	14.78	2.0	34
QLT MONTANHA	CFM MINERIO	CEIP	5	148	-0.98	0.64	0.5	0.41	0.71	>50	3.34	0.18	3.0	8.37	0.67	0.5	8.77	6.0	0.97	0.68	3.0	0.37	0.70	3.0	15.47	1.0	29
REM CALDO NEGRO	REM UPONIC	PO	2	105	1.34	0.53	>50	9.24	0.59	0.5	0.90	0.06	30.0	8.33	0.52	0.5	17.56	0.1	0.29	0.56	25.0	0.06	0.54	40.0	13.35	3.0	60
CFM SUPREMO	CFM KRISHNA	CEIP	10	423	-0.45	0.76	6.0	4.33	0.82	10.0	-4.52	0.45	>50	8.17	0.79	0.5	12.49	1.0	0.20	0.79	30.0	0.42	0.81	1.0	15.04	1.0	33
QLT NARCOS	PAINT NITRO	CEIP	3	97	1.41	0.57	>50	6.74	0.65	3.0	-2.20	0.13	>50	8.08	0.61	0.5	14.81	0.5	0.76	0.61	7.0	0.72	0.64	0.1	22.09	0.1	1
QLT NERO	CFM ORGULHO	CEIP	16	654	-0.96	0.80	0.5	4.83	0.85	9.0	2.23	0.30	10.0	7.92	0.82	0.5	12.74	1.0	1.23	0.82	1.0	0.51	0.83	0.5	20.06	0.1	4
CFM TUDOR	CFM QUEOPS	CEIP	2	54	-0.93	0.42	0.5	-0.60	0.57	>50	0.90	0.18	30.0	7.84	0.53	0.5	7.23	10.0	0.14	0.55	40.0	0.17	0.58	20.0	8.88	10.0	179
CFM OBSTINADO	CFM HERCULES	CEIP	12	667	0.02	0.80	>50	4.07	0.85	15.0	4.69	0.62	0.5	7.83	0.83	0.5	11.89	2.0	-0.23	0.83	>50	0.43	0.85	1.0	13.15	3.0	65
QLT LENDARIO	QLT FANTASTICO	CEIP	12	449	0.11	0.76	>50	3.08	0.83	20.0	2.41	0.43	8.0	7.78	0.79	0.5	10.85	3.0	1.09	0.78	2.0	0.32	0.81	5.0	16.12	1.0	25
CFM QUORUM	CFM HERDEIRO	CEIP	9	231	-0.21	0.70	15.0	7.07	0.76	2.0	5.90	0.40	0.1	7.69	0.73	0.5	14.75	0.5	1.79	0.73	0.1	0.07	0.77	40.0	17.45	0.5	12
QLT NAPOLEAO	SQ037510	CEIP	20	845	0.03	0.82	>50	5.45	0.86	6.0	0.01	0.24	>50	7.62	0.84	0.5	13.06	1.0	1.28	0.84	1.0	0.34	0.85	4.0	18.14	0.5	9
QLT KING	CFM NUCLEO	CEIP	36	7512	-0.76	0.93	1.0	4.95	0.94	8.0	-4.90	0.71	>50	7.59	0.93	0.5	12.53	1.0	0.05	0.93	40.0	0.41	0.94	2.0	14.18	2.0	40
CONRAD AJ	KULAL AJ	CEIP	5	249	-0.81	0.68	1.0	2.72	0.78	25.0	1.82	0.47	15.0	7.36	0.75	1.0	10.07	4.0	0.48	0.74	15.0	0.23	0.77	15.0	12.17	4.0	86
BITELO DS	ENCARTE DS	PO	12	525	-0.60	0.68	3.0	3.78	0.81	15.0	3.82	0.53	2.0	7.25	0.78	1.0	11.02	3.0	0.06	0.80	40.0	0.20	0.81	15.0	10.66	7.0	128
QLT INTRUSO	RM 208	CEIP	3	54	0.39	0.48	>50	5.20	0.58	7.0	-2.94	0.19	>50	7.22	0.52	1.0	12.41	1.0	1.52	0.53	0.5	0.12	0.57	30.0	15.76	1.0	27
QLT VP 110308	QLT ITU	CEIP	5	123	-1.08	0.60	0.1	3.99	0.70	15.0	3.71	0.25	2.0	7.18	0.65	1.0	11.16	2.0	1.11	0.65	2.0	0.12	0.68	30.0	13.60	3.0	53
TORPEDO PA	BACH AJ	CEIP	3	103	-0.30	0.56	10.0	4.11	0.67	15.0	2.27	0.22	9.0	7.14	0.61	1.0	11.24	2.0	0.38	0.62	20.0	0.41	0.66	2.0	14.62	2.0	35
BACANA MN	C 4580 DA MN	PO	20	865	0.53	0.79	>50	8.19	0.86	1.0	-1.08	0.66	>50	7.13	0.84	1.0	15.31	0.5	0.02	0.85	>50	0.19	0.85	20.0	12.49	4.0	78
QLT INCA	CFM JURUBEBA	CEIP	6	203	0.85	0.59	>50	1.29	0.76	40.0	6.36	0.39	0.1	6.99	0.70	1.0	8.27	8.0	1.18	0.64	2.0	0.24	0.72	10.0	13.89	2.0	46
GARDEN TE DA BELA	AVESSO DA BELA TE	PO	5	93	0.28	0.55	>50	1.62	0.62	40.0	3.20	0.25	4.0	6.98	0.54	1.0	8.59	7.0	-0.08	0.57	>50	0.09	0.58	40.0	7.43	15.0	224
QLT ITAU	CFM MAX	CEIP	9	136	-0.51	0.60	5.0	4.48	0.72	10.0	1.17	0.35	25.0	6.94	0.67	1.0	11.41	2.0	-0.21	0.68	>50	0.18	0.70	20.0	9.50	10.0	155
REM ARMADOR	REM TORIXOREU	PO	11	694	-0.02	0.76	>50	8.54	0.82	0.5	3.12	0.40	4.0	6.92	0.79	1.0	15.45	0.5	1.10	0.81	2.0	0.25	0.81	10.0	17.28	0.5	14
QLT OBREIRO	QLT KING	CEIP	14	609	-1.13	0.77	0.1	3.82	0.84	15.0	-1.20	0.15	>50	6.86	0.81	1.0	10.67	3.0	-0.58	0.81	>50	0.32	0.83	5.0	9.52	10.0	154
CFM HEBRAICO	CFM HEBREU	CEIP	15	1004	0.44	0.79	>50	1.95	0.88	30.0	6.96	0.66	0.1	6.80	0.83	1.0	8.74	7.0	1.05	0.86	3.0	0.13	0.87	25.0	12.17	4.0	85
MUKESH FIV COL	GANGES COL	PO	3	91	0.41	0.44	>50	3.83	0.62	15.0	-0.41	0.12	>50	6.74	0.57	1.0	10.56	3.0	-0.15	0.60	>50	0.19	0.62	20.0	9.36	10.0	161
TRUCK DA ALÔ BRASIL	QUIL 7308 PERDIZES	PO	20	540	0.60	0.75	>50	6.16	0.82	4.0	2.03	0.36	10.0	6.71	0.78	1.0	12.86	1.0	1.35	0.80	1.0	0.27	0.81	9.0	17.10	0.5	17
QLT HALEY	QLT DICXON	CEIP	17	971	-0.18	0.84	20.0	1.72	0.88	40.0	-1.19	0.64	>50	6.71	0.86	1.0	8.42	7.0	1.25	0.86	1.0	0.12	0.88	30.0	12.59	4.0	75
JATA JUMBO	GANGES COL	PO	2	66	0.11	0.35	>50	0.68	0.57	>50	-0.07	0.13	>50	6.68	0.48	1.0	7.35	10.0	-0.04	0.52	>50	0.05	0.49	40.0	6.35	20.0	253
REM TORIXOREU	REM QUISCO	PO	7	98	0.41	0.63	>50	7.60	0.68	1.0	3.51	0.33	2.0	6.63	0.63	2.0	14.22	0.5	0.76	0.66	7.0	0.33	0.67	4.0	16.33	1.0	23
QLT PERERE	CFM VIKING	CEIP	9	136	-0.04	0.62	30.0	2.81	0.70	25.0	3.44	0.13	3.0	6.58	0.65	2.0	9.38	5.0	0.91	0.68	4.0	0.08	0.68	40.0	11.25	6.0	112
CFM LINIERS	CFM DIAMANTE	CEIP	6	539	-0.09	0.67	25.0	5.16	0.84	7.0	4.87	0.60	0.5	6.53	0.79	2.0	11.68	2.0	-0.11	0.81	>50	0.22	0.83	15.0	10.38	8.0	132
IRAK BONS	NADA DA BONS	CEIP	4	72	2.11	0.49	>50	5.82	0.62	5.0	2.53	0.13	7.0	6.52	0.58	2.0	12.33	1.0	0.18	0.59	30.0	0.23	0.62	15.0	11.91	5.0	96
CFM TOPAZIO	CFM MINERIO	CEIP	2	51	-1.25	0.48	0.1	3.10	0.57	20.0	1.89	0.17	15.0	6.48	0.51	2.0	9.57	5.0	0.60	0.53	10.0	0.33	0.56	4.0	13.36	3.0	57
QLT PATRAO	QLT LEGIONARIO	CEIP	13	279	0.82	0.71	>50	4.64	0.78	10.0	-0.13	0.16	>50	6.48	0.70	2.0	11.11	2.0	-0.04	0.72	>50	0.30	0.72	6.0	11.36	6.0	106

ORDENADO POR DEP GANHO PÓS DESMAMA

Nome do Touro	Pai		Categoria	Rebanhos	Filhos	DEP Peso Nascimento	Acurácia	Percentil	DEP Direta Peso Desmama	Acurácia	Percentil	DEP Desmama Materno	Acurácia	Percentil	DEP Ganho pós Desmama	Acurácia	Percentil	DEP Peso Sobreano	Percentil	DEP Perímetro Escrotal	Acurácia	Percentil	DEP Musculosidade	Acurácia	Percentil	Índice Qualitas	Percentil	Rank Geral
CFM VIKING	CFM SAMURAI		CEIP	10	561	0.12	0.79	>50	7.81	0.84	1.0	2.67	0.39	6.0	10.98	0.81	0.1	18.78	0.1	1.11	0.82	2.0	0.37	0.83	3.0	21.84	0.1	2
QLT NOAH	QLT KING		CEIP	14	326	-0.18	0.74	20.0	8.61	0.79	0.5	-2.79	0.20	>50	9.72	0.74	0.1	18.32	0.1	0.69	0.75	9.0	0.36	0.77	3.0	19.51	0.1	5
HARIOLO DA TRADICAO	OESTE		PO	6	129	0.45	0.60	>50	6.02	0.68	4.0	3.54	0.15	2.0	12.22	0.65	0.1	18.23	0.1	-0.32	0.65	>50	0.28	0.68	8.0	15.50	1.0	28
REM CALDO NEGRO	REM UPONIC		PO	2	105	1.34	0.53	>50	9.24	0.59	0.5	0.90	0.06	30.0	8.33	0.52	0.5	17.56	0.1	0.29	0.56	25.0	0.06	0.54	40.0	13.35	3.0	60
BATUTA DA MN	BACANA MN		PO	3	40	1.07	0.46	>50	8.18	0.53	1.0	-1.53	0.20	>50	8.87	0.49	0.1	17.04	0.1	-0.02	0.53	>50	-0.04	0.52	>50	10.83	7.0	125
CFM OLIMPO	CFM DIAMANTE		CEIP	4	297	0.44	0.74	>50	10.24	0.79	0.1	8.06	0.49	0.1	5.82	0.76	3.0	16.05	0.1	0.99	0.77	3.0	0.33	0.79	4.0	17.83	0.5	11
BRASIL FIV FVC	REM STATES		CEIP	3	148	1.59	0.61	>50	5.22	0.65	7.0	1.82	0.11	15.0	10.71	0.56	0.1	15.92	0.1	-0.01	0.63	>50	0.37	0.60	3.0	16.16	1.0	24
REM ARMADOR	REM TORIXOREU		PO	11	694	-0.02	0.76	>50	8.54	0.82	0.5	3.12	0.40	4.0	6.92	0.79	1.0	15.45	0.5	1.10	0.81	2.0	0.25	0.81	10.0	17.28	0.5	14
BACANA MN	C 4580 DA MN		PO	20	865	0.53	0.79	>50	8.19	0.86	1.0	-1.08	0.66	>50	7.13	0.84	1.0	15.31	0.5	0.02	0.85	>50	0.19	0.85	20.0	12.49	4.0	78
QLT MAPINGUARI	QLT JUPITER		CEIP	8	251	0.55	0.69	>50	9.96	0.77	0.1	-1.19	0.32	>50	5.10	0.73	5.0	15.05	0.5	-0.58	0.74	>50	0.40	0.77	2.0	12.15	4.0	88
QLT NARCOS	PAINT NITRO		CEIP	3	97	1.41	0.57	>50	6.74	0.65	3.0	-2.20	0.13	>50	8.08	0.61	0.5	14.81	0.5	0.76	0.61	7.0	0.72	0.64	0.1	22.09	0.1	1
CFM QUORUM	CFM HERDEIRO		CEIP	9	231	-0.21	0.70	15.0	7.07	0.76	2.0	5.90	0.40	0.1	7.69	0.73	0.5	14.75	0.5	1.79	0.73	0.1	0.07	0.77	40.0	17.45	0.5	12
NADA DA BONS	GENETICO (IZ)		PO	4	77	1.21	0.58	>50	10.87	0.64	0.1	2.64	0.41	6.0	3.74	0.61	10.0	14.60	0.5	1.51	0.64	0.5	0.08	0.64	40.0	15.17	1.0	31
QLT LOTADO	QLT FANTASTICO		CEIP	21	1636	0.80	0.86	>50	9.99	0.90	0.1	3.01	0.44	4.0	4.37	0.88	7.0	14.35	0.5	0.01	0.88	>50	0.42	0.89	1.0	14.01	2.0	45
REM ESPIAO 007	REM AGORTAN		PO	2	90	-0.03	0.52	30.0	9.65	0.57	0.1	0.54	0.04	40.0	4.61	0.50	6.0	14.25	0.5	1.89	0.54	0.1	0.18	0.52	20.0	17.97	0.5	10
REM TORIXOREU	REM QUISCO		PO	7	98	0.41	0.63	>50	7.60	0.68	1.0	3.51	0.33	2.0	6.63	0.63	2.0	14.22	0.5	0.76	0.66	7.0	0.33	0.67	4.0	16.33	1.0	23
MANDARIN DA MAT	QUARK DA COL		PO	6	152	0.29	0.64	>50	9.06	0.71	0.5	2.26	0.38	9.0	4.90	0.66	5.0	13.95	0.5	0.01	0.69	>50	-0.05	0.68	>50	7.98	15.0	211
PROVADOR (IZ)	MARISCO (IZ)		PO	14	327	1.29	0.66	>50	10.30	0.80	0.1	-2.26	0.57	>50	3.56	0.77	10.0	13.85	0.5	-0.33	0.79	>50	0.34	0.81	4.0	11.21	6.0	114
QLT KALAHARI	CFM ORGULHO		CEIP	11	378	0.92	0.74	>50	7.80	0.82	1.0	-1.38	0.53	>50	5.99	0.79	2.0	13.78	0.5	1.07	0.80	2.0	0.12	0.81	30.0	14.37	2.0	38
CFM URUTU	CFM NOTAVEL		CEIP	3	136	-0.14	0.56	20.0	8.99	0.70	0.5	3.26	0.14	3.0	4.69	0.66	6.0	13.67	0.5	1.07	0.64	2.0	0.14	0.70	25.0	14.14	2.0	42
FARAO FIV FVC	REM USP		CEIP	23	1111	0.24	0.82	>50	9.48	0.87	0.5	3.53	0.44	2.0	3.87	0.85	10.0	13.34	1.0	1.04	0.86	3.0	0.26	0.87	10.0	15.13	1.0	32
PAINT ESTEIO	MARISCO (IZ)		CEIP	7	151	1.06	0.66	>50	7.98	0.73	1.0	-1.42	0.42	>50	5.25	0.69	4.0	13.22	1.0	0.60	0.70	10.0	0.14	0.72	25.0	12.35	4.0	81
QLT NAPOLEAO	SQ037510		CEIP	20	845	0.03	0.82	>50	5.45	0.86	6.0	0.01	0.24	>50	7.62	0.84	0.5	13.06	1.0	1.28	0.84	1.0	0.34	0.85	4.0	18.14	0.5	9
JACANA AJ	BRAHMS AJ		CEIP	3	103	-0.21	0.44	15.0	9.34	0.66	0.5	-0.24	0.28	>50	3.65	0.63	10.0	12.98	1.0	1.93	0.62	0.1	0.35	0.66	3.0	19.34	0.1	6
QLT DINAMITE	CFM DIAMANTE		CEIP	21	3523	-0.38	0.89	8.0	8.24	0.93	1.0	-0.70	0.82	>50	4.69	0.92	6.0	12.92	1.0	-0.07	0.93	>50	0.35	0.94	3.0	12.21	4.0	84
TRUCK DA ALÔ BRASIL	QUIL 7308 PERDIZES		PO	20	540	0.60	0.75	>50	6.16	0.82	4.0	2.03	0.36	10.0	6.71	0.78	1.0	12.86	1.0	1.35	0.80	1.0	0.27	0.81	9.0	17.10	0.5	17
QLT NERO	CFM ORGULHO		CEIP	16	654	-0.96	0.80	0.5	4.83	0.85	9.0	2.23	0.30	10.0	7.92	0.82	0.5	12.74	1.0	1.23	0.82	1.0	0.51	0.83	0.5	20.06	0.1	4
QUIL 7308 PERDIZES	QUARK DA COL		PO	5	113	1.28	0.58	>50	12.19	0.66	0.1	2.23	0.36	10.0	0.52	0.63	>50	12.70	1.0	0.61	0.63	10.0	0.12	0.66	30.0	10.32	8.0	135
QLT KING	CFM NUCLEO		CEIP	36	7512	-0.76	0.93	1.0	4.95	0.94	8.0	-4.90	0.71	>50	7.59	0.93	0.5	12.53	1.0	0.05	0.93	40.0	0.41	0.94	2.0	14.18	2.0	40
CFM SUPREMO	CFM KRISHNA		CEIP	10	423	-0.45	0.76	6.0	4.33	0.82	10.0	-4.52	0.45	>50	8.17	0.79	0.5	12.49	1.0	0.20	0.79	30.0	0.42	0.81	1.0	15.04	1.0	33
QLT HATH	PROVADOR (IZ)	M	CEIP	5	88	0.49	0.47	>50	8.59	0.67	0.5	3.02	0.31	4.0	3.87	0.62	10.0	12.45	1.0	0.08	0.65	40.0	0.17	0.66	20.0	9.96	9.0	142
LITIO AJ	MACAMBIRA AJ		CEIP	13	414	-0.43	0.73	7.0	3.71	0.82	15.0	-0.02	0.26	>50	8.73	0.79	0.1	12.43	1.0	1.31	0.79	1.0	0.50	0.81	0.5	20.34	0.1	3
QLT INTRUSO	RM 208		CEIP	3	54	0.39	0.48	>50	5.20	0.58	7.0	-2.94	0.19	>50	7.22	0.52	1.0	12.41	1.0	1.52	0.53	0.5	0.12	0.57	30.0	15.76	1.0	27
IRAK BONS	NADA DA BONS		CEIP	4	72	2.11	0.49	>50	5.82	0.62	5.0	2.53	0.13	7.0	6.52	0.58	2.0	12.33	1.0	0.18	0.59	30.0	0.23	0.62	15.0	11.91	5.0	96
TARUMA TUL	LITIO AJ		CEIP	3	76	0.06	0.51	>50	2.81	0.60	25.0	0.40	0.09	40.0	9.33	0.54	0.1	12.13	2.0	0.38	0.56	20.0	0.31	0.57	6.0	14.50	2.0	36
REM DHEEF	REM ARMADOR		PO	4	42	-0.02	0.24	>50	8.36	0.49	0.5	2.05	0.14	10.0	3.73	0.46	10.0	12.08	2.0	0.28	0.49	25.0	0.21	0.50	15.0	10.99	6.0	122
CFM OBSTINADO	CFM HERCULES		CEIP	12	667	0.02	0.80	>50	4.07	0.85	15.0	4.69	0.62	0.5	7.83	0.83	0.5	11.89	2.0	-0.23	0.83	>50	0.43	0.85	1.0	13.15	3.0	65
CFM MINERIO	CFM DIAMANTE		CEIP	4	302	-0.30	0.74	10.0	7.20	0.80	2.0	0.98	0.53	25.0	4.62	0.78	6.0	11.81	2.0	0.81	0.79	6.0	0.11	0.81	30.0	11.84	5.0	99
CFM CONSAGRADO	CFM SEGREDO		CEIP	5	89	0.09	0.49	>50	6.83	0.62	2.0	1.09	0.03	25.0	4.87	0.55	5.0	11.69	2.0	1.28	0.50	1.0	0.37	0.55	3.0	16.94	0.5	20
CFM LINIERS	CFM DIAMANTE		CEIP	6	539	-0.09	0.67	25.0	5.16	0.84	7.0	4.87	0.60	0.5	6.53	0.79	2.0	11.68	2.0	-0.11	0.81	>50	0.22	0.83	15.0	10.38	8.0	132
QLT DICXON	MARISCO (IZ)		CEIP	8	204	1.51	0.66	>50	5.86	0.76	5.0	-1.17	0.50	>50	5.73	0.74	3.0	11.58	2.0	0.44	0.75	15.0	0.24	0.77	10.0	12.37	4.0	80
QLT ORACULO	QLT LIDER		CEIP	11	558	0.49	0.77	>50	7.71	0.83	1.0	-3.86	0.12	>50	3.82	0.79	10.0	11.52	2.0	0.26	0.78	25.0	0.36	0.81	3.0	12.58	4.0	76

Nome do Touro	Pai	Categoria	Rebanhos	Filhos	DEP Peso Nascimento	Acurácia	Percentil	DEP Direta Peso Desmama	Acurácia	Percentil	DEP Desmama Materno	Acurácia	Percentil	DEP Ganho pós Desmama	Acurácia	Percentil	DEP Peso Sobreano	Percentil	DEP Perímetro Escrotal	Acurácia	Percentil	DEP Musculosidade	Acurácia	Percentil	Índice Qualitas	Percentil	Rank Geral
QLT ORIGAMI	QLT INDICE	CEIP	7	302	-0.68	0.71	2.0	7.17	0.78	2.0	3.59	0.14	2.0	2.36	0.72	20.0	9.52	5.0	2.03	0.71	0.1	0.33	0.72	4.0	17.31	0.5	13
JACANA AJ	BRAHMS AJ	CEIP	3	103	-0.21	0.44	15.0	9.34	0.66	0.5	-0.24	0.28	>50	3.65	0.63	10.0	12.98	1.0	1.93	0.62	0.1	0.35	0.66	3.0	19.34	0.1	6
QLT INDICE	CFM IBOPE	CEIP	11	325	0.31	0.65	>50	1.47	0.81	40.0	2.92	0.41	5.0	-0.42	0.76	>50	1.04	>50	1.93	0.73	0.1	0.30	0.79	6.0	11.41	5.0	105
REM ESPIAO 007	REM AGORTAN	PO	2	90	-0.03	0.52	30.0	9.65	0.57	0.1	0.54	0.04	40.0	4.61	0.50	6.0	14.25	0.5	1.89	0.54	0.1	0.18	0.52	20.0	17.97	0.5	10
CFM FLORIM	GENETICO (IZ)	CEIP	2	86	-0.31	0.57	10.0	6.82	0.66	2.0	0.52	0.41	40.0	3.11	0.60	15.0	9.92	4.0	1.85	0.65	0.1	0.06	0.67	40.0	13.63	3.0	52
CFM QUORUM	CFM HERDEIRO	CEIP	9	231	-0.21	0.70	15.0	7.07	0.76	2.0	5.90	0.40	0.1	7.69	0.73	0.5	14.75	0.5	1.79	0.73	0.1	0.07	0.77	40.0	17.45	0.5	12
QLT PICASSO	QLT SQ5710	CEIP	4	109	0.11	0.60	>50	5.26	0.66	7.0	1.40	0.10	20.0	3.14	0.60	15.0	8.39	7.0	1.77	0.63	0.1	0.06	0.64	40.0	12.58	4.0	77
QLT JATO	KULAL AJ	CEIP	27	1867	-0.86	0.87	0.5	-0.16	0.90	>50	-8.45	0.66	>50	3.14	0.88	15.0	2.97	30.0	1.74	0.88	0.1	0.38	0.89	2.0	13.85	2.0	48
QLT JORDÃO	KULAL AJ	CEIP	5	264	-0.84	0.70	0.5	2.49	0.77	25.0	-0.30	0.41	>50	4.15	0.74	8.0	6.63	15.0	1.67	0.75	0.1	0.22	0.77	15.0	13.70	2.0	50
KULAL AJ	CFM VISAO	CEIP	30	3642	-0.21	0.89	15.0	2.22	0.93	30.0	-1.28	0.83	>50	5.41	0.92	4.0	7.62	10.0	1.64	0.92	0.1	0.43	0.91	1.0	17.19	0.5	16
CFM UNICO	CFM QUOCIENTE	CEIP	9	418	0.21	0.72	>50	3.17	0.81	20.0	0.00	0.01	>50	3.25	0.77	15.0	6.41	15.0	1.64	0.78	0.1	0.07	0.81	40.0	11.27	6.0	110
QLT LEAL	KULAL AJ	CEIP	7	199	-0.57	0.63	3.0	2.23	0.75	30.0	2.20	0.34	10.0	3.41	0.71	15.0	5.63	20.0	1.61	0.73	0.5	0.27	0.74	9.0	13.38	3.0	56
BOLCHEVIQUE GR	GENETICO (IZ)	LA	8	402	1.46	0.67	>50	5.11	0.80	8.0	1.58	0.50	15.0	2.85	0.76	15.0	7.95	9.0	1.59	0.79	0.5	-0.13	0.77	>50	9.16	10.0	170
QLT GARANTIDO	QLT ZAP	CEIP	3	167	-0.64	0.56	2.0	0.66	0.74	>50	-1.39	0.41	>50	2.17	0.71	25.0	2.82	40.0	1.57	0.72	0.5	0.01	0.74	>50	8.09	15.0	208
CFM FENOMENO	ZEFEC ABDALA	CEIP	13	779	1.29	0.74	>50	4.16	0.86	15.0	-1.46	0.65	>50	0.06	0.82	>50	4.21	25.0	1.56	0.85	0.5	-0.16	0.87	>50	5.89	25.0	267
QLT MULTIPLO	QLT FATOR	CEIP	7	144	0.80	0.59	>50	0.89	0.71	>50	4.47	0.30	0.5	2.98	0.67	15.0	3.86	30.0	1.53	0.69	0.5	0.13	0.70	25.0	10.26	8.0	136
NADA DA BONS	GENETICO (IZ)	PO	4	77	1.21	0.58	>50	10.87	0.64	0.1	2.64	0.41	6.0	3.74	0.61	10.0	14.60	0.5	1.51	0.64	0.5	0.08	0.64	40.0	15.17	1.0	31
QLT HEXA	QLT ELFO	CEIP	2	356	-0.08	0.76	30.0	3.98	0.81	15.0	0.47	0.48	40.0	2.73	0.78	20.0	6.70	15.0	1.46	0.79	0.5	0.23	0.81	15.0	12.62	4.0	74
CFM IBOPE	CFM CAPINEIRO	CEIP	19	1939	-0.16	0.85	20.0	1.11	0.91	40.0	3.52	0.77	2.0	1.60	0.88	30.0	2.70	40.0	1.41	0.90	0.5	0.35	0.91	3.0	11.60	5.0	102
QLT N 6311	QLT CAPITAO	CEIP	3	287	-1.21	0.71	0.1	-3.55	0.78	>50	-0.51	0.50	>50	-0.61	0.75	>50	-4.17	>50	1.41	0.74	0.5	0.25	0.77	10.0	6.17	20.0	259
CFM PLUS	CFM MARCO	CEIP	5	190	-0.55	0.68	4.0	7.14	0.75	2.0	6.65	0.40	0.1	3.59	0.72	10.0	10.72	3.0	1.39	0.73	0.5	0.41	0.75	2.0	16.95	0.5	19
QLT FARAO	CFM JURUBEBA	CEIP	3	76	0.03	0.57	>50	3.93	0.64	15.0	2.80	0.33	6.0	2.32	0.60	20.0	6.24	15.0	1.39	0.64	0.5	0.41	0.66	2.0	14.30	2.0	39
AVESSO DA BELA TE	RAMBO DA MN	PO	10	193	0.76	0.66	>50	0.98	0.72	>50	1.99	0.51	10.0	3.83	0.70	10.0	4.80	20.0	1.38	0.72	0.5	-0.03	0.72	>50	8.41	15.0	199
TRUCK DA ALÔ BRASIL	QUIL 7308 PERDIZES	PO	20	540	0.60	0.75	>50	6.16	0.82	4.0	2.03	0.36	10.0	6.71	0.78	1.0	12.86	1.0	1.35	0.80	1.0	0.27	0.81	9.0	17.10	0.5	17
PAINT PHANTON	DVORAK AJ	CEIP	6	85	-0.45	0.55	6.0	4.05	0.63	15.0	0.45	0.09	40.0	4.86	0.53	5.0	8.90	6.0	1.34	0.56	1.0	0.37	0.57	3.0	15.76	1.0	26
JACAMIM FIV DA BELA	REM QUILANO	CEIP	10	256	-0.22	0.73	15.0	3.30	0.77	20.0	-1.52	0.25	>50	6.01	0.74	2.0	9.30	5.0	1.34	0.73	1.0	0.19	0.77	20.0	14.03	2.0	44
QLT GULAG	CFM HEBRAICO	CEIP	2	168	0.61	0.66	>50	4.33	0.73	10.0	8.75	0.41	0.1	4.29	0.70	8.0	8.61	7.0	1.33	0.70	1.0	0.21	0.72	15.0	13.35	3.0	58
LITIO AJ	MACAMBIRA AJ	CEIP	13	414	-0.43	0.73	7.0	3.71	0.82	15.0	-0.02	0.26	>50	8.73	0.79	0.1	12.43	1.0	1.31	0.79	1.0	0.50	0.81	0.5	20.34	0.1	3
QLT NAPOLEAO	SQ037510	CEIP	20	845	0.03	0.82	>50	5.45	0.86	6.0	0.01	0.24	>50	7.62	0.84	0.5	13.06	1.0	1.28	0.84	1.0	0.34	0.85	4.0	18.14	0.5	9
QLT BARAO	KULAL AJ	CEIP	7	519	-0.27	0.75	15.0	0.87	0.82	>50	-0.79	0.60	>50	2.19	0.79	25.0	3.05	30.0	1.28	0.79	1.0	0.19	0.81	20.0	9.44	10.0	159
CFM JURUBEBA	CFM DIAMANTE	CEIP	7	273	0.17	0.68	>50	2.61	0.78	25.0	5.51	0.52	0.1	1.46	0.73	30.0	4.06	25.0	1.27	0.76	1.0	0.12	0.79	30.0	8.77	10.0	184
QLT KILIMANJARO	CFM RESGATE	CEIP	6	173	0.02	0.55	>50	0.01	0.74	>50	1.57	0.38	15.0	3.63	0.69	10.0	3.63	30.0	1.27	0.71	1.0	0.04	0.72	>50	8.24	15.0	205
QLT HALEY	QLT DICXON	CEIP	17	971	-0.18	0.84	20.0	1.72	0.88	40.0	-1.19	0.64	>50	6.71	0.86	1.0	8.42	7.0	1.25	0.86	1.0	0.12	0.88	30.0	12.59	4.0	75
CFM CENTURY XXI	CFM EL594689	CEIP	11	553	-0.63	0.68	2.0	3.61	0.83	15.0	4.89	0.56	0.5	3.19	0.79	15.0	6.79	15.0	1.24	0.81	1.0	-0.02	0.79	>50	8.80	10.0	182
QLT NERO	CFM ORGULHO	CEIP	16	654	-0.96	0.80	0.5	4.83	0.85	9.0	2.23	0.30	10.0	7.92	0.82	0.5	12.74	1.0	1.23	0.82	1.0	0.51	0.83	0.5	20.06	0.1	4
CFM HALTERES	CFM TIETE	CEIP	7	191	-0.24	0.64	15.0	4.30	0.74	10.0	2.58	0.52	7.0	3.09	0.70	15.0	7.38	10.0	1.21	0.72	1.0	0.30	0.72	6.0	13.04	3.0	67
REM QUILANO	REM NITIDO	PO	28	1663	-0.22	0.86	15.0	0.91	0.90	>50	-9.66	0.70	>50	3.92	0.88	10.0	4.82	20.0	1.21	0.89	1.0	0.17	0.89	20.0	10.37	8.0	133
QLT EURO	CFM IBOPE	CEIP	7	294	-0.31	0.69	10.0	0.64	0.80	>50	2.97	0.51	5.0	1.27	0.76	30.0	1.90	40.0	1.20	0.77	1.0	0.22	0.79	15.0	8.65	10.0	187
CFM NOTAVEL	CFM HALTERES	CEIP	8	375	-1.22	0.73	0.1	0.78	0.82	>50	4.79	0.54	0.5	4.13	0.79	9.0	4.90	20.0	1.19	0.80	2.0	0.41	0.81	2.0	13.48	3.0	55
QLT INCA	CFM JURUBEBA	CEIP	6	203	0.85	0.59	>50	1.29	0.76	40.0	6.36	0.39	0.1	6.99	0.70	1.0	8.27	8.0	1.18	0.64	2.0	0.24	0.72	10.0	13.89	2.0	46
CFM PAPUDO	FAULAD DA SC	CEIP	5	314	-0.28	0.48	10.0	3.18	0.78	20.0	5.98	0.43	0.1	-2.81	0.74	>50	0.36	>50	1.13	0.75	2.0	-0.10	0.36	>50	2.19	40.0	339
CFM VIKING	CFM SAMURAI	CEIP	10	561	0.12	0.79	>50	7.81	0.84	1.0	2.67	0.39	6.0	10.98	0.81	0.1	18.78	0.1	1.11	0.82	2.0	0.37	0.83	3.0	21.84	0.1	2

ORDENADO POR DEP PERÍMETRO ESCROTAL

Nome do Touro	Pai		Categoria	Rebanhos	Filhos	DEP Peso Nascimento	Acurácia	Percentil	DEP Direta Peso Desmama	Acurácia	Percentil	DEP Desmama Materno	Acurácia	Percentil	DEP Ganho pós Desmama	Acurácia	Percentil	DEP Peso Sobreano	Percentil	DEP Perímetro Escrotal	Acurácia	Percentil	DEP Musculosidade	Acurácia	Percentil	Índice Qualitas	Percentil	Rank Geral
QLT NARCOS	PAINT NITRO		CEIP	3	97	1.41	0.57	>50	6.74	0.65	3.0	-2.20	0.13	>50	8.08	0.61	0.5	14.81	0.5	0.76	0.61	7.0	0.72	0.64	0.1	22.09	0.1	1
QLT JUSTICEIRO	QLT DINAMITE		CEIP	28	2623	1.14	0.88	>50	7.89	0.92	1.0	-1.41	0.62	>50	0.98	0.90	40.0	8.86	6.0	-0.39	0.89	>50	0.68	0.91	0.1	12.00	4.0	92
QLT NINJA	QLT KAMIKAZE		CEIP	13	381	-0.03	0.76	30.0	-0.85	0.81	>50	-0.40	0.23	>50	3.38	0.77	15.0	2.52	40.0	0.38	0.77	20.0	0.63	0.79	0.1	11.84	5.0	98
QLT PAJE	QLT MAPINGUARI		CEIP	3	35	0.06	0.44	>50	10.51	0.50	0.1	0.59	0.10	40.0	4.85	0.46	5.0	15.35	0.5	0.61	0.53	10.0	0.56	0.51	0.1	18.69	0.1	8
ARTILHEIRO FVC	REM ARMADOR		CEIP	3	256	0.70	0.66	>50	5.32	0.67	7.0	1.67	0.16	15.0	0.76	0.61	40.0	6.07	15.0	-0.40	0.67	>50	0.52	0.62	0.1	8.45	15.0	196
QLT NERO	CFM ORGULHO		CEIP	16	654	-0.96	0.80	0.5	4.83	0.85	9.0	2.23	0.30	10.0	7.92	0.82	0.5	12.74	1.0	1.23	0.82	1.0	0.51	0.83	0.5	20.06	0.1	4
LITIO AJ	MACAMBIRA AJ		CEIP	13	414	-0.43	0.73	7.0	3.71	0.82	15.0	-0.02	0.26	>50	8.73	0.79	0.1	12.43	1.0	1.31	0.79	1.0	0.50	0.81	0.5	20.34	0.1	3
QLT ORIGINAL	CFM ORGULHO		CEIP	12	368	-1.04	0.74	0.1	0.39	0.80	>50	1.83	0.15	15.0	3.43	0.77	15.0	3.81	30.0	0.91	0.76	4.0	0.50	0.79	0.5	12.81	3.0	70
QLT PRINT	LITIO AJ	M	CEIP	10	230	-0.65	0.70	2.0	0.21	0.76	>50	1.73	0.12	15.0	3.50	0.72	10.0	3.70	30.0	0.68	0.72	9.0	0.50	0.75	0.5	11.93	5.0	94
QLT AMAZONAS	KULAL AJ	M	CEIP	6	131	0.31	0.30	>50	7.42	0.69	2.0	0.42	0.23	40.0	2.03	0.62	25.0	9.44	5.0	0.49	0.68	15.0	0.48	0.66	0.5	13.35	3.0	59
PAINT FUTURO	QUARK DA COL		CEIP	4	101	-0.45	0.59	6.0	2.94	0.67	20.0	3.37	0.27	3.0	5.56	0.60	3.0	8.49	7.0	0.90	0.62	4.0	0.47	0.64	0.5	15.43	1.0	30
QLT METEORO	CFM NATIVO		CEIP	12	309	-0.87	0.73	0.5	3.95	0.79	15.0	-0.71	0.40	>50	5.79	0.75	3.0	9.73	4.0	0.25	0.76	25.0	0.46	0.79	0.5	13.58	3.0	54
QLT MANDRAKE	QLT IMPRESSIONANTE		CEIP	29	2071	-1.25	0.88	0.1	1.32	0.91	40.0	-2.78	0.43	>50	8.45	0.89	0.5	9.76	4.0	0.37	0.89	20.0	0.45	0.89	1.0	14.78	2.0	34
QLT OVNI	QLT LABIRINTO		CEIP	13	375	-1.15	0.73	0.1	0.55	0.80	>50	1.86	0.12	15.0	5.16	0.77	4.0	5.70	20.0	0.79	0.77	6.0	0.45	0.79	1.0	13.24	3.0	63
QLT JUPITER	CFM NATIVO		CEIP	4	167	-0.36	0.58	9.0	1.45	0.73	40.0	1.30	0.41	20.0	4.09	0.68	9.0	5.53	20.0	-0.21	0.69	>50	0.45	0.70	1.0	9.08	10.0	173
PAINT IMPACTO	MILAO DA FUNDEIO		CEIP	6	164	0.23	0.57	>50	5.42	0.73	6.0	-5.49	0.47	>50	4.28	0.67	8.0	9.69	5.0	-0.11	0.70	>50	0.44	0.72	1.0	11.47	5.0	103
QLT LORDE	CFM NOTAVEL		CEIP	21	955	-0.97	0.83	0.5	-1.17	0.87	>50	3.76	0.57	2.0	5.35	0.85	4.0	4.17	25.0	0.19	0.85	30.0	0.44	0.87	1.0	10.17	8.0	138
QLT CATETO	QLT JUSTICEIRO		CEIP	4	70	0.20	0.52	>50	0.02	0.60	>50	-2.66	0.18	>50	1.66	0.55	30.0	1.67	40.0	0.12	0.57	40.0	0.44	0.59	1.0	7.46	15.0	223
KULAL AJ	CFM VISAO		CEIP	30	3642	-0.21	0.89	15.0	2.22	0.93	30.0	-1.28	0.83	>50	5.41	0.92	4.0	7.62	10.0	1.64	0.92	0.1	0.43	0.91	1.0	17.19	0.5	16
CFM ESPECIAL	CFM TIETE		CEIP	5	178	0.76	0.55	>50	4.68	0.74	10.0	1.46	0.45	20.0	3.03	0.68	15.0	7.70	9.0	1.00	0.70	3.0	0.43	0.75	1.0	14.07	2.0	43
CFM OBSTINADO	CFM HERCULES		CEIP	12	667	0.02	0.80	>50	4.07	0.85	15.0	4.69	0.62	0.5	7.83	0.83	0.5	11.89	2.0	-0.23	0.83	>50	0.43	0.85	1.0	13.15	3.0	65
CFM SUPREMO	CFM KRISHNA		CEIP	10	423	-0.45	0.76	6.0	4.33	0.82	10.0	-4.52	0.45	>50	8.17	0.79	0.5	12.49	1.0	0.20	0.79	30.0	0.42	0.81	1.0	15.04	1.0	33
QLT LOTADO	QLT FANTASTICO		CEIP	21	1636	0.80	0.86	>50	9.99	0.90	0.1	3.01	0.44	4.0	4.37	0.88	7.0	14.35	0.5	0.01	0.88	>50	0.42	0.89	1.0	14.01	2.0	45
QLT PIRAJU	QLT LORDE		CEIP	5	135	0.30	0.63	>50	3.50	0.70	15.0	2.06	0.17	10.0	5.87	0.65	3.0	9.36	5.0	0.45	0.67	15.0	0.42	0.68	1.0	13.65	2.0	51
CFM PLUS	CFM MARCO		CEIP	5	190	-0.55	0.68	4.0	7.14	0.75	2.0	6.65	0.40	0.1	3.59	0.72	10.0	10.72	3.0	1.39	0.73	0.5	0.41	0.75	2.0	16.95	0.5	19
CFM LAREDO	CFM FILADELFO		CEIP	2	49	0.16	0.44	>50	5.57	0.55	6.0	2.21	0.14	10.0	1.74	0.43	30.0	7.30	10.0	1.86	0.50	0.1	0.41	0.53	2.0	16.39	0.5	22
TORPEDO PA	BACH AJ		CEIP	3	103	-0.30	0.56	10.0	4.11	0.67	15.0	2.27	0.22	9.0	7.14	0.61	1.0	11.24	2.0	0.38	0.62	20.0	0.41	0.66	2.0	14.62	2.0	35
QLT FARAO	CFM JURUBEBA		CEIP	3	76	0.03	0.57	>50	3.93	0.64	15.0	2.80	0.33	6.0	2.32	0.60	20.0	6.24	15.0	1.39	0.64	0.5	0.41	0.66	2.0	14.30	2.0	39
QLT KING	CFM NUCLEO		CEIP	36	7512	-0.76	0.93	1.0	4.95	0.94	8.0	-4.90	0.71	>50	7.59	0.93	0.5	12.53	1.0	0.05	0.93	40.0	0.41	0.94	2.0	14.18	2.0	40
CFM NOTAVEL	CFM HALTERES		CEIP	8	375	-1.22	0.73	0.1	0.78	0.82	>50	4.79	0.54	0.5	4.13	0.79	9.0	4.90	20.0	1.19	0.80	2.0	0.41	0.81	2.0	13.48	3.0	55
QLT MAIO	QLT DACOTA		CEIP	10	353	0.72	0.72	>50	5.36	0.81	7.0	4.31	0.35	1.0	4.91	0.77	5.0	10.26	4.0	0.20	0.77	30.0	0.41	0.79	2.0	12.73	3.0	71
MILAO DA FUNDEIO	GABINETE (IZ)		LA	7	312	0.91	0.55	>50	7.10	0.79	2.0	0.44	0.45	40.0	1.64	0.73	30.0	8.73	7.0	0.30	0.73	25.0	0.41	0.59	2.0	11.26	6.0	111
QLT GRANIZO	QLT DINAMITE		CEIP	5	246	-0.28	0.65	10.0	5.43	0.78	6.0	5.56	0.51	0.1	3.98	0.75	9.0	9.40	5.0	-0.03	0.76	>50	0.41	0.79	2.0	11.14	6.0	119
QLT MAPINGUARI	QLT JUPITER		CEIP	8	251	0.55	0.69	>50	9.96	0.77	0.1	-1.19	0.32	>50	5.10	0.73	5.0	15.05	0.5	-0.58	0.74	>50	0.40	0.77	2.0	12.15	4.0	88
GANGES COL	B 8734 DA MN		PO	16	666	-0.33	0.77	10.0	3.82	0.83	15.0	-1.95	0.37	>50	3.10	0.80	15.0	6.91	10.0	0.42	0.81	20.0	0.40	0.83	2.0	11.15	6.0	116
QLT GRACO	QLT DEMOLIDOR		CEIP	27	3789	0.17	0.90	>50	3.79	0.93	15.0	1.69	0.78	15.0	6.38	0.92	2.0	10.16	4.0	-0.34	0.92	>50	0.39	0.94	2.0	10.89	7.0	123
QLT KAMIKAZE	QLT HEED		CEIP	14	541	-0.07	0.78	30.0	1.51	0.84	40.0	-0.36	0.51	>50	1.12	0.81	40.0	2.62	40.0	-0.12	0.82	>50	0.39	0.83	2.0	6.22	20.0	256
QLT JATO	KULAL AJ		CEIP	27	1867	-0.86	0.87	0.5	-0.16	0.90	>50	-8.45	0.66	>50	3.14	0.88	15.0	2.97	30.0	1.74	0.88	0.1	0.38	0.89	2.0	13.85	2.0	48
QLT PROFESSOR	CFM OBSTINADO		CEIP	4	51	-0.17	0.51	20.0	6.23	0.56	4.0	3.33	0.17	3.0	4.42	0.49	7.0	10.64	3.0	0.44	0.54	15.0	0.38	0.54	2.0	13.27	3.0	61
CHUMBO AJ	KULAL AJ		CEIP	5	151	-0.68	0.63	2.0	-0.02	0.70	>50	0.43	0.34	40.0	4.74	0.65	6.0	4.71	25.0	0.64	0.65	10.0	0.38	0.66	2.0	11.15	6.0	117
ORMON EAO	CFM BACKUP		PO	2	105	-0.23	0.45	15.0	3.37	0.62	20.0	3.95	0.17	1.0	3.46	0.53	15.0	6.82	15.0	0.07	0.55	40.0	0.38	0.60	2.0	9.67	9.0	150
QLT ECO	CFM IBOPE		CEIP	4	117	-0.09	0.53	25.0	-1.60	0.63	>50	3.08	0.37	4.0	-2.27	0.59	>50	-3.88	>50	0.60	0.62	10.0	0.38	0.64	2.0	4.42	30.0	293

ORDENADO POR DEP MUSCULOSIDADE

Nome do Touro	Pai	Categoria	Rebanhos	Filhos	DEP Peso Nascimento	Acurácia	Percentil	DEP Direta Peso Desmama	Acurácia	Percentil	DEP Prob. Parto Precoce	Acurácia	Percentil	DEP Ganho pós Desmama	Acurácia	Percentil	DEP Peso Sobreano	Percentil	DEP Perímetro Escrotal	Acurácia	Percentil	DEP Musculosidade	Acurácia	Percentil	Indice Qualitas	Percentil	Rank Geral
1713 DA LACADA	AKAMUN	PO	8	136	-0.70	0.63	2.0	0.09	0.69	>50	20.24	0.41	0.1	4.72	0.62	6.0	4.80	20.0	-0.52	0.63	>50	0.34	0.68	4.0	6.36	20.0	252
QLT NAPOLEAO	SQ037510	CEIP	20	845	0.03	0.82	>50	5.45	0.86	6.0	18.74	0.57	0.1	7.62	0.84	0.5	13.06	1.0	1.28	0.84	1.0	0.34	0.85	4.0	18.14	0.5	9
GANGES COL	B 8734 DA MN	PO	16	666	-0.33	0.77	10.0	3.82	0.83	15.0	18.44	0.56	0.1	3.10	0.80	15.0	6.91	10.0	0.42	0.81	20.0	0.40	0.83	2.0	11.15	6.0	116
QLT K2	KULAL AJ	CEIP	12	317	0.09	0.64	>50	3.34	0.80	20.0	17.44	0.46	0.5	0.89	0.76	40.0	4.22	25.0	0.80	0.78	6.0	0.24	0.79	10.0	8.45	15.0	195
QLT INCA	CFM JURUBEBA	CEIP	6	203	0.85	0.59	>50	1.29	0.76	40.0	17.34	0.54	0.5	6.99	0.70	1.0	8.27	8.0	1.18	0.64	2.0	0.24	0.72	10.0	13.89	2.0	46
QLT IMPRESSIONANTE	QLT FANTASTICO	CEIP	8	302	-0.65	0.67	2.0	1.52	0.80	40.0	17.34	0.60	0.5	9.46	0.75	0.1	10.97	3.0	0.12	0.75	40.0	0.33	0.79	4.0	13.25	3.0	62
CFM VIKING	CFM SAMURAI	CEIP	10	561	0.12	0.79	>50	7.81	0.84	1.0	16.84	0.60	0.5	10.98	0.81	0.1	18.78	0.1	1.11	0.82	2.0	0.37	0.83	3.0	21.84	0.1	2
TORPEDO PA	BACH AJ	CEIP	3	103	-0.30	0.56	10.0	4.11	0.67	15.0	16.84	0.47	0.5	7.14	0.61	1.0	11.24	2.0	0.38	0.62	20.0	0.41	0.66	2.0	14.62	2.0	35
QLT LORDE	CFM NOTAVEL	CEIP	21	955	-0.97	0.83	0.5	-1.17	0.87	>50	16.74	0.67	0.5	5.35	0.85	4.0	4.17	25.0	0.19	0.85	30.0	0.44	0.87	1.0	10.17	8.0	138
CFM OLIMPO	CFM DIAMANTE	CEIP	4	297	0.44	0.74	>50	10.24	0.79	0.1	16.34	0.50	0.5	5.82	0.76	3.0	16.05	0.1	0.99	0.77	3.0	0.33	0.79	4.0	17.83	0.5	11
QLT JAGUAR	KULAL AJ	CEIP	28	1423	-0.24	0.85	15.0	1.24	0.90	40.0	16.14	0.71	1.0	5.50	0.87	3.0	6.73	15.0	0.83	0.88	6.0	0.36	0.89	3.0	12.86	3.0	69
BACANA MN	C 4580 DA MN	PO	20	865	0.53	0.79	>50	8.19	0.86	1.0	14.74	0.66	2.0	7.13	0.84	1.0	15.31	0.5	0.02	0.85	>50	0.19	0.85	20.0	12.49	4.0	78
CFM NOTAVEL	CFM HALTERES	CEIP	8	375	-1.22	0.73	0.1	0.78	0.82	>50	14.64	0.54	2.0	4.13	0.79	9.0	4.90	20.0	1.19	0.80	2.0	0.41	0.81	2.0	13.48	3.0	55
QLT LIDER	QLT DINAMITE	CEIP	23	1196	-0.33	0.84	10.0	6.28	0.89	4.0	14.44	0.53	2.0	4.62	0.86	6.0	10.89	3.0	0.23	0.86	30.0	0.26	0.87	10.0	11.14	6.0	118
QLT DINAMITE	CFM DIAMANTE	CEIP	21	3523	-0.38	0.89	8.0	8.24	0.93	1.0	14.24	0.75	3.0	4.69	0.92	6.0	12.92	1.0	-0.07	0.93	>50	0.35	0.94	3.0	12.21	4.0	84
CFM KILOBYTE	CFM CAPINEIRO	CEIP	11	1192	-0.20	0.83	15.0	4.63	0.89	10.0	13.94	0.54	3.0	1.86	0.84	25.0	6.48	15.0	0.17	0.88	30.0	0.26	0.89	10.0	7.81	15.0	216
QLT NERO	CFM ORGULHO	CEIP	16	654	-0.96	0.80	0.5	4.83	0.85	9.0	13.74	0.54	3.0	7.92	0.82	0.5	12.74	1.0	1.23	0.82	1.0	0.51	0.83	0.5	20.06	0.1	4
MANDARIN DA MAT	QUARK DA COL	PO	6	152	0.29	0.64	>50	9.06	0.71	0.5	13.64	0.49	3.0	4.90	0.66	5.0	13.95	0.5	0.01	0.69	>50	-0.05	0.68	>50	7.98	15.0	211
QLT METEORO	CFM NATIVO	CEIP	12	309	-0.87	0.73	0.5	3.95	0.79	15.0	13.34	0.53	4.0	5.79	0.75	3.0	9.73	4.0	0.25	0.76	25.0	0.46	0.79	0.5	13.58	3.0	54
QLT M 6127	QLT CUMARU	CEIP	3	271	0.00	0.71	>50	4.41	0.78	10.0	13.34	0.50	4.0	6.14	0.76	2.0	10.54	3.0	-0.12	0.75	>50	0.19	0.79	20.0	9.26	10.0	165
PAINT ESTEIO	MARISCO (IZ)	CEIP	7	151	1.06	0.66	>50	7.98	0.73	1.0	13.24	0.43	4.0	5.25	0.69	4.0	13.22	1.0	0.60	0.70	10.0	0.14	0.72	25.0	12.35	4.0	81
HULK DA MN	B1739 DA MN	PO	6	112	0.83	0.34	>50	-1.93	0.67	>50	12.84	0.40	5.0	-2.32	0.64	>50	-4.26	>50	-0.46	0.62	>50	-0.08	0.68	>50	-5.62	>50	452
REM ARMADOR	REM TORIXOREU	PO	11	694	-0.02	0.76	>50	8.54	0.82	0.5	12.64	0.53	5.0	6.92	0.79	1.0	15.45	0.5	1.10	0.81	2.0	0.25	0.81	10.0	17.28	0.5	14
PAINT NITRO	PAINT IMPACTO	CEIP	11	397	0.76	0.72	>50	3.98	0.82	15.0	12.44	0.65	5.0	3.57	0.79	10.0	7.54	10.0	-0.01	0.79	>50	0.34	0.81	4.0	9.25	10.0	166
CFM LIDER	CFM ENSINO	CEIP	5	338	-1.68	0.74	0.1	2.21	0.80	30.0	12.24	0.53	6.0	4.25	0.77	8.0	6.45	15.0	0.05	0.78	40.0	0.15	0.79	25.0	6.72	20.0	242
REM USP	REM QUISCO	PO	33	2311	0.08	0.86	>50	5.39	0.90	6.0	12.14	0.74	6.0	5.39	0.88	4.0	10.77	3.0	0.45	0.88	15.0	0.26	0.90	10.0	12.15	4.0	87
QLT MOICANO	REM QUILANO	M CEIP	8	220	-0.40	0.66	8.0	2.69	0.76	25.0	12.14	0.49	6.0	-0.74	0.72	>50	1.94	40.0	1.10	0.72	2.0	0.20	0.74	15.0	7.38	15.0	227
CONRAD AJ	KULAL AJ	CEIP	5	249	-0.81	0.68	1.0	2.72	0.78	25.0	12.04	0.53	6.0	7.36	0.75	1.0	10.07	4.0	0.48	0.74	15.0	0.23	0.77	15.0	12.17	4.0	86
QLT LANCER	QLT DACOTA	CEIP	7	285	0.17	0.71	>50	3.48	0.79	20.0	12.04	0.61	6.0	-0.59	0.76	>50	2.88	30.0	0.51	0.76	15.0	0.07	0.79	40.0	4.04	30.0	302
HARIOLO DA TRADICAO	OESTE	PO	6	129	0.45	0.60	>50	6.02	0.68	4.0	11.84	0.40	7.0	12.22	0.65	0.1	18.23	0.1	-0.32	0.65	>50	0.28	0.68	8.0	15.50	1.0	28
QLT LOTADO	QLT FANTASTICO	CEIP	21	1636	0.80	0.86	>50	9.99	0.90	0.1	11.84	0.57	7.0	4.37	0.88	7.0	14.35	0.5	0.01	0.88	>50	0.42	0.89	1.0	14.01	2.0	45
D4685 DA MN	D1484 DA MN	PO	11	467	0.28	0.76	>50	3.45	0.80	20.0	11.74	0.56	7.0	2.61	0.76	20.0	6.05	15.0	-0.43	0.77	>50	0.26	0.77	10.0	5.61	25.0	272
QLT FATOR	MARISCO (IZ)	CEIP	15	1234	0.59	0.84	>50	3.05	0.89	20.0	11.64	0.64	7.0	3.73	0.87	10.0	6.77	15.0	0.97	0.88	3.0	0.20	0.89	15.0	10.78	7.0	127
CFM SUPREMO	CFM KRISHNA	CEIP	10	423	-0.45	0.76	6.0	4.33	0.82	10.0	11.54	0.60	7.0	8.17	0.79	0.5	12.49	1.0	0.20	0.79	30.0	0.42	0.81	1.0	15.04	1.0	33
QLT JATO	KULAL AJ	CEIP	27	1867	-0.86	0.87	0.5	-0.16	0.90	>50	11.54	0.79	7.0	3.14	0.88	15.0	2.97	30.0	1.74	0.88	0.1	0.38	0.89	2.0	13.85	2.0	48
QLT I 80062	CONRAD AJ	CEIP	5	210	-0.29	0.68	10.0	0.21	0.75	>50	11.14	0.46	8.0	5.22	0.71	4.0	5.42	20.0	0.39	0.70	20.0	0.19	0.72	20.0	8.30	15.0	201
QLT K 7395	CFM COLISEU	CEIP	2	201	-1.34	0.66	0.1	1.78	0.74	30.0	10.84	0.46	9.0	1.29	0.71	30.0	3.06	30.0	-0.66	0.71	>50	0.17	0.72	20.0	1.67	>50	345
QLT MULTIPLO	QLT FATOR	CEIP	7	144	0.80	0.59	>50	0.89	0.71	>50	10.64	0.43	9.0	2.98	0.67	15.0	3.86	30.0	1.53	0.69	0.5	0.13	0.70	25.0	10.26	8.0	136
QLT LEAL	KULAL AJ	CEIP	7	199	-0.57	0.63	3.0	2.23	0.75	30.0	10.54	0.38	10.0	3.41	0.71	15.0	5.63	20.0	1.61	0.73	0.5	0.27	0.74	9.0	13.38	3.0	56
QLT N 6311	QLT CAPITAO	CEIP	3	287	-1.21	0.71	0.1	-3.55	0.78	>50	10.14	0.56	10.0	-0.61	0.75	>50	-4.17	>50	1.41	0.74	0.5	0.25	0.77	10.0	6.17	20.0	259
CFM OBSTINADO	CFM HERCULES	CEIP	12	667	0.02	0.80	>50	4.07	0.85	15.0	10.04	0.58	10.0	7.83	0.83	0.5	11.89	2.0	-0.23	0.83	>50	0.43	0.85	1.0	13.15	3.0	65
QLT JUSTICEIRO	QLT DINAMITE	CEIP	28	2623	1.14	0.88	>50	7.89	0.92	1.0	10.04	0.76	10.0	0.98	0.90	40.0	8.86	6.0	-0.39	0.89	>50	0.68	0.91	0.1	12.00	4.0	92

ORDENADO POR DEP PROBABILIDADE DE PARTO PRECOCE

Nome do Touro	Pai	Categoria	Rebanhos	Filhos	DEP Peso Nascimento	Acurácia	Percentil	DEP Direta Peso Desmama	Acurácia	Percentil	DEP Stayability Super Precoce	Acurácia	Percentil	DEP Ganho pós Desmama	Acurácia	Percentil	DEP Peso Sobreano	Percentil	DEP Perímetro Escrotal	Acurácia	Percentil	DEP Musculosidade	Acurácia	Percentil	Índice Qualitas	Percentil	Rank Geral
BACANA MN	C 4580 DA MN	PO	20	865	0.53	0.79	>50	8.19	0.86	1.0	12.69	0.47	0.1	7.13	0.84	1.0	15.31	0.5	0.02	0.85	>50	0.19	0.85	20.0	12.49	4.0	78
QLT JACARANDA DA FUNDEI	QLT FANTASTICO	CEIP	7	212	0.17	0.66	>50	-0.52	0.74	>50	12.04	0.33	0.1	3.71	0.70	10.0	3.18	30.0	1.09	0.69	2.0	0.07	0.72	40.0	7.76	15.0	219
QLT FATOR	MARISCO (IZ)	CEIP	15	1234	0.59	0.84	>50	3.05	0.89	20.0	11.82	0.46	0.1	3.73	0.87	10.0	6.77	15.0	0.97	0.88	3.0	0.20	0.89	15.0	10.78	7.0	127
REM USP	REM QUISCO	PO	33	2311	0.08	0.86	>50	5.39	0.90	6.0	11.14	0.36	0.1	5.39	0.88	4.0	10.77	3.0	0.45	0.88	15.0	0.26	0.90	10.0	12.15	4.0	87
CONRAD AJ	KULAL AJ	CEIP	5	249	-0.81	0.68	1.0	2.72	0.78	25.0	11.11	0.30	0.1	7.36	0.75	1.0	10.07	4.0	0.48	0.74	15.0	0.23	0.77	15.0	12.17	4.0	86
QLT JAGUAR	KULAL AJ	CEIP	28	1423	-0.24	0.85	15.0	1.24	0.90	40.0	10.50	0.46	0.5	5.50	0.87	3.0	6.73	15.0	0.83	0.88	6.0	0.36	0.89	3.0	12.86	3.0	69
JAYAMU DA MAT	KULAL AJ	LA	13	485	-0.24	0.77	15.0	1.46	0.82	40.0	10.36	0.46	0.5	4.35	0.80	7.0	5.80	15.0	0.96	0.82	4.0	0.14	0.83	25.0	9.69	9.0	148
CFM KILOBYTE	CFM CAPINEIRO	CEIP	11	1192	-0.20	0.83	15.0	4.63	0.89	10.0	10.23	0.49	0.5	1.86	0.84	25.0	6.48	15.0	0.17	0.88	30.0	0.26	0.89	10.0	7.81	15.0	216
QLT FANTASTICO	QLT BUZIO	CEIP	22	2037	0.68	0.88	>50	6.12	0.92	4.0	10.01	0.51	0.5	5.36	0.90	4.0	11.47	2.0	0.32	0.90	25.0	0.27	0.91	9.0	12.13	4.0	89
QLT JAMBOCK	QLT DOCK MULLER	CEIP	14	554	0.06	0.78	>50	3.20	0.84	20.0	9.90	0.32	0.5	3.74	0.81	10.0	6.93	10.0	0.27	0.82	25.0	0.17	0.83	20.0	7.87	15.0	215
QLT HALEY	QLT DICXON	CEIP	17	971	-0.18	0.84	20.0	1.72	0.88	40.0	9.67	0.40	0.5	6.71	0.86	1.0	8.42	7.0	1.25	0.86	1.0	0.12	0.88	30.0	12.59	4.0	75
QLT LANCER	QLT DACOTA	CEIP	7	285	0.17	0.71	>50	3.48	0.79	20.0	9.47	0.33	0.5	-0.59	0.76	>50	2.88	30.0	0.51	0.76	15.0	0.07	0.79	40.0	4.04	30.0	302
QLT LORDE	CFM NOTAVEL	CEIP	21	955	-0.97	0.83	0.5	-1.17	0.87	>50	9.12	0.35	1.0	5.35	0.85	4.0	4.17	25.0	0.19	0.85	30.0	0.44	0.87	1.0	10.17	8.0	138
CFM ORGULHO	CFM DIAMANTE	CEIP	13	805	-0.60	0.82	3.0	1.88	0.87	30.0	8.69	0.49	2.0	5.34	0.85	4.0	7.21	10.0	0.94	0.86	4.0	0.30	0.87	6.0	12.69	4.0	72
PAINT NITRO	PAINT IMPACTO	CEIP	11	397	0.76	0.72	>50	3.98	0.82	15.0	8.64	0.38	2.0	3.57	0.79	10.0	7.54	10.0	-0.01	0.79	>50	0.34	0.81	4.0	9.25	10.0	166
MACUNI DO SALTO	NUR MAHAL COL	PO	29	1677	0.36	0.84	>50	5.67	0.90	5.0	8.29	0.49	2.0	2.27	0.88	25.0	7.93	9.0	-0.23	0.89	>50	0.37	0.89	3.0	8.59	15.0	189
QLT ROBUSTO	MILAO DA FUNDEIO	CEIP	11	709	0.50	0.77	>50	4.91	0.86	8.0	8.13	0.38	2.0	0.98	0.82	40.0	5.88	15.0	0.17	0.85	30.0	0.12	0.85	30.0	5.43	25.0	274
QLT GOITACA	KULAL AJ	CEIP	12	623	0.02	0.76	>50	2.89	0.84	25.0	8.12	0.40	2.0	2.85	0.81	15.0	5.73	20.0	0.13	0.83	40.0	0.33	0.83	4.0	8.51	15.0	192
CFM BACKUP	GABINETE (IZ)	PO	18	383	0.90	0.72	>50	6.11	0.80	4.0	7.97	0.33	3.0	5.24	0.78	4.0	11.34	2.0	-0.40	0.79	>50	0.08	0.81	40.0	6.92	20.0	236
CFM NATIVO	CFM JADE	CEIP	17	943	-0.14	0.82	20.0	3.15	0.88	20.0	7.91	0.46	3.0	5.35	0.86	4.0	8.49	7.0	0.69	0.86	9.0	0.07	0.87	40.0	9.46	10.0	157
CFM OBSTINADO	CFM HERCULES	CEIP	12	667	0.02	0.80	>50	4.07	0.85	15.0	7.74	0.46	3.0	7.83	0.83	0.5	11.89	2.0	-0.23	0.83	>50	0.43	0.85	1.0	13.15	3.0	65
QLT JATO	KULAL AJ	CEIP	27	1867	-0.86	0.87	0.5	-0.16	0.90	>50	7.69	0.32	3.0	3.14	0.88	15.0	2.97	30.0	1.74	0.88	0.1	0.38	0.89	2.0	13.85	2.0	48
QLT FASCINANTE	QLT ROBUSTO	CEIP	15	692	0.11	0.77	>50	4.36	0.86	10.0	7.31	0.40	4.0	2.13	0.83	25.0	6.48	15.0	0.46	0.84	15.0	0.09	0.85	40.0	6.80	20.0	238
QLT KALAHARI	CFM ORGULHO	CEIP	11	378	0.92	0.74	>50	7.80	0.82	1.0	7.21	0.40	4.0	5.99	0.79	2.0	13.78	0.5	1.07	0.80	2.0	0.12	0.81	30.0	14.37	2.0	38
CFM OLIMPO	CFM DIAMANTE	CEIP	4	297	0.44	0.74	>50	10.24	0.79	0.1	7.12	0.30	5.0	5.82	0.76	3.0	16.05	0.1	0.99	0.77	3.0	0.33	0.79	4.0	17.83	0.5	11
MAXIMUS MAT	JAYAMU DA MAT	PO	19	844	-0.13	0.82	20.0	0.24	0.86	>50	7.12	0.43	5.0	0.06	0.83	>50	0.29	>50	0.45	0.84	15.0	0.22	0.85	15.0	4.66	30.0	287
CFM NUCLEO	CFM JARAGUA	CEIP	8	517	0.07	0.74	>50	2.69	0.84	25.0	7.05	0.43	5.0	1.47	0.81	30.0	4.15	25.0	0.13	0.81	40.0	0.08	0.83	40.0	4.07	30.0	301
REM QUILANO	REM NITIDO	PO	28	1663	-0.22	0.86	15.0	0.91	0.90	>50	7.02	0.51	5.0	3.92	0.88	10.0	4.82	20.0	1.21	0.89	1.0	0.17	0.89	20.0	10.37	8.0	133
QLT KAMIKAZE	QLT HEED	CEIP	14	541	-0.07	0.78	30.0	1.51	0.84	40.0	6.81	0.32	5.0	1.12	0.81	40.0	2.62	40.0	-0.12	0.82	>50	0.39	0.83	2.0	6.22	20.0	256
QLT DACOTA	QUARK DA COL	CEIP	25	2464	0.84	0.88	>50	6.47	0.92	3.0	6.79	0.51	6.0	0.81	0.91	40.0	7.27	10.0	0.06	0.91	40.0	0.23	0.91	15.0	7.07	20.0	232
CFM MINERIO	CFM DIAMANTE	CEIP	4	302	-0.30	0.74	10.0	7.20	0.80	2.0	6.62	0.38	6.0	4.62	0.78	6.0	11.81	2.0	0.81	0.79	6.0	0.11	0.81	30.0	11.84	5.0	99
QUARK DA COL	ZEFEC ABDALA	PO	15	1049	1.30	0.82	>50	8.36	0.87	0.5	6.55	0.38	6.0	-0.51	0.84	>50	7.84	9.0	0.28	0.87	25.0	0.17	0.87	20.0	6.97	20.0	234
CFM NOTAVEL	CFM HALTERES	CEIP	8	375	-1.22	0.73	0.1	0.78	0.82	>50	6.27	0.35	7.0	4.13	0.79	9.0	4.90	20.0	1.19	0.80	2.0	0.41	0.81	2.0	13.48	3.0	55
QLT M 6127	QLT CUMARU	CEIP	3	271	0.00	0.71	>50	4.41	0.78	10.0	6.19	0.30	8.0	6.14	0.76	2.0	10.54	3.0	-0.12	0.75	>50	0.19	0.79	20.0	9.26	10.0	165
CFM LIDER	CFM ENSINO	CEIP	5	338	-1.68	0.74	0.1	2.21	0.80	30.0	6.17	0.38	8.0	4.25	0.77	8.0	6.45	15.0	0.05	0.78	40.0	0.15	0.79	25.0	6.72	20.0	242
CFM MARCO	CFM JIM	CEIP	17	1764	-0.86	0.85	0.5	2.29	0.91	30.0	5.64	0.51	10.0	1.49	0.89	30.0	3.77	30.0	0.94	0.90	4.0	0.33	0.89	4.0	10.10	8.0	139
QLT DINAMITE	CFM DIAMANTE	CEIP	21	3523	-0.38	0.89	8.0	8.24	0.93	1.0	5.35	0.54	10.0	4.69	0.92	6.0	12.92	1.0	-0.07	0.93	>50	0.35	0.94	3.0	12.21	4.0	84
QLT K 7395	CFM COLISEU	CEIP	2	201	-1.34	0.66	0.1	1.78	0.74	30.0	4.83	0.30	15.0	1.29	0.71	30.0	3.06	30.0	-0.66	0.71	>50	0.17	0.72	20.0	1.67	>50	345
CFM LINIERS	CFM DIAMANTE	CEIP	6	539	-0.09	0.67	25.0	5.16	0.84	7.0	4.51	0.38	15.0	6.53	0.79	2.0	11.68	2.0	-0.11	0.81	>50	0.22	0.83	15.0	10.38	8.0	132
PAINT ESTEIO	MARISCO (IZ)	CEIP	7	151	1.06	0.66	>50	7.98	0.73	1.0	4.42	0.33	15.0	5.25	0.69	4.0	13.22	1.0	0.60	0.70	10.0	0.14	0.72	25.0	12.35	4.0	81
QLT GRACO	QLT DEMOLIDOR	CEIP	27	3789	0.17	0.90	>50	3.79	0.93	15.0	4.29	0.59	15.0	6.38	0.92	2.0	10.16	4.0	-0.34	0.92	>50	0.39	0.94	2.0	10.89	7.0	123
QLT LANCASTER	QLT FANTASTICO	M CEIP	18	989	-0.92	0.82	0.5	5.03	0.87	8.0	4.11	0.32	20.0	3.92	0.85	10.0	8.94	6.0	0.46	0.85	15.0	0.29	0.87	7.0	11.18	6.0	115

ORDENADO POR DEP STAYABILITY SUPER PRECOCE

Nome do Touro	Pai		Categoria	Rebanhos	Filhos	DEP Peso Nascimento	Acurácia	Percentil	DEP Direta Peso Desmama	Acurácia	Percentil	DEP Período de Gestação	Acurácia	Percentil	DEP Ganho pós Desmama	Acurácia	Percentil	DEP Peso Sobreano	Percentil	DEP Perímetro Escrotal	Acurácia	Percentil	DEP Musculosidade	Acurácia	Percentil	Índice Qualitas	Percentil	Rank Geral
QLT JAGUAR	KULAL AJ		CEIP	28	1423	-0.24	0.85	15.0	1.24	0.90	40.0	-2.57	0.68	0.1	5.50	0.87	3.0	6.73	15.0	0.83	0.88	6.0	0.36	0.89	3.0	12.86	3.0	69
QLT JATO	KULAL AJ		CEIP	27	1867	-0.86	0.87	0.5	-0.16	0.90	>50	-1.81	0.74	0.1	3.14	0.88	15.0	2.97	30.0	1.74	0.88	0.1	0.38	0.89	2.0	13.85	2.0	48
CFM IBOPE	CFM CAPINEIRO		CEIP	19	1939	-0.16	0.85	20.0	1.11	0.91	40.0	-1.65	0.77	0.5	1.60	0.88	30.0	2.70	40.0	1.41	0.90	0.5	0.35	0.91	3.0	11.60	5.0	102
QLT INTRUSO	RM 208		CEIP	3	54	0.39	0.48	>50	5.20	0.58	7.0	-1.53	0.34	0.5	7.22	0.52	1.0	12.41	1.0	1.52	0.53	0.5	0.12	0.57	30.0	15.76	1.0	27
QLT HEXA	QLT ELFO		CEIP	2	356	-0.08	0.76	30.0	3.98	0.81	15.0	-1.50	0.59	0.5	2.73	0.78	20.0	6.70	15.0	1.46	0.79	0.5	0.23	0.81	15.0	12.62	4.0	74
PROVADOR (IZ)	MARISCO (IZ)		PO	14	327	1.29	0.66	>50	10.30	0.80	0.1	-1.48	0.56	0.5	3.56	0.77	10.0	13.85	0.5	-0.33	0.79	>50	0.34	0.81	4.0	11.21	6.0	114
CFM MINERIO	CFM DIAMANTE		CEIP	4	302	-0.30	0.74	10.0	7.20	0.80	2.0	-1.44	0.63	0.5	4.62	0.78	6.0	11.81	2.0	0.81	0.79	6.0	0.11	0.81	30.0	11.84	5.0	99
PAINT IMPACTO	MILAO DA FUNDEIO		CEIP	6	164	0.23	0.57	>50	5.42	0.73	6.0	-1.41	0.49	1.0	4.28	0.67	8.0	9.69	5.0	-0.11	0.70	>50	0.44	0.72	1.0	11.47	5.0	103
QLT BUZIO	MARISCO (IZ)		CEIP	7	203	1.23	0.68	>50	4.84	0.76	9.0	-1.41	0.51	1.0	4.15	0.72	8.0	8.98	6.0	0.37	0.74	20.0	0.25	0.75	10.0	10.42	8.0	130
FARAO FIV FVC	REM USP		CEIP	23	1111	0.24	0.82	>50	9.48	0.87	0.5	-1.37	0.44	1.0	3.87	0.85	10.0	13.34	1.0	1.04	0.86	3.0	0.26	0.87	10.0	15.13	1.0	32
REM USP	REM QUISCO		PO	33	2311	0.08	0.86	>50	5.39	0.90	6.0	-1.35	0.65	1.0	5.39	0.88	4.0	10.77	3.0	0.45	0.88	15.0	0.26	0.90	10.0	12.15	4.0	87
CFM KOBEBEEF	CFM DIAMANTE		CEIP	9	550	0.02	0.74	>50	5.74	0.85	5.0	-1.34	0.55	1.0	-0.50	0.79	>50	5.23	20.0	0.65	0.82	10.0	0.12	0.83	30.0	6.41	20.0	250
QLT MANDRAKE	QLT IMPRESSIONANTE		CEIP	29	2071	-1.25	0.88	0.1	1.32	0.91	40.0	-1.27	0.54	1.0	8.45	0.89	0.5	9.76	4.0	0.37	0.89	20.0	0.45	0.89	1.0	14.78	2.0	34
CFM DIAMANTE	CFM ENXUTO		CEIP	23	2130	0.19	0.85	>50	8.66	0.91	0.5	-1.25	0.75	2.0	2.74	0.89	20.0	11.39	2.0	0.42	0.90	20.0	0.23	0.92	15.0	11.10	6.0	121
QLT INDICE	CFM IBOPE		CEIP	11	325	0.31	0.65	>50	1.47	0.81	40.0	-1.24	0.54	2.0	-0.42	0.76	>50	1.04	>50	1.93	0.73	0.1	0.30	0.79	6.0	11.41	5.0	105
QLT JUSTICEIRO	QLT DINAMITE		CEIP	28	2623	1.14	0.88	>50	7.89	0.92	1.0	-1.23	0.73	2.0	0.98	0.90	40.0	8.86	6.0	-0.39	0.89	>50	0.68	0.91	0.1	12.00	4.0	92
QLT INVEJADO	QLT FALADO		CEIP	5	92	0.23	0.57	>50	5.77	0.66	5.0	-1.21	0.46	2.0	3.47	0.62	15.0	9.23	5.0	0.67	0.64	9.0	0.32	0.66	5.0	12.34	4.0	83
CFM ORVALHO	GABINETE (IZ)		CEIP	2	66	0.69	0.50	>50	5.24	0.61	7.0	-1.17	0.37	2.0	1.41	0.55	30.0	6.64	15.0	-0.22	0.53	>50	0.18	0.59	20.0	5.27	25.0	278
QLT METEORO	CFM NATIVO		CEIP	12	309	-0.87	0.73	0.5	3.95	0.79	15.0	-1.15	0.49	2.0	5.79	0.75	3.0	9.73	4.0	0.25	0.76	25.0	0.46	0.79	0.5	13.58	3.0	54
QLT JUNCO	QLT DINAMITE		CEIP	5	182	-0.35	0.60	9.0	3.21	0.74	20.0	-1.14	0.45	2.0	6.43	0.69	2.0	9.63	5.0	0.08	0.71	40.0	0.37	0.72	3.0	11.95	5.0	93
CFM QUORUM	CFM HERDEIRO		CEIP	9	231	-0.21	0.70	15.0	7.07	0.76	2.0	-1.13	0.55	2.0	7.69	0.73	0.5	14.75	0.5	1.79	0.73	0.1	0.07	0.77	40.0	17.45	0.5	12
QLT KILIMANJARO	CFM RESGATE		CEIP	6	173	0.02	0.55	>50	0.01	0.74	>50	-1.13	0.50	2.0	3.63	0.69	10.0	3.63	30.0	1.27	0.71	1.0	0.04	0.72	>50	8.24	15.0	205
QLT ECO	CFM IBOPE		CEIP	4	117	-0.09	0.53	25.0	-1.60	0.63	>50	-1.04	0.40	3.0	-2.27	0.59	>50	-3.88	>50	0.60	0.62	10.0	0.38	0.64	2.0	4.42	30.0	293
HULK DA MN	B1739 DA MN		PO	6	112	0.83	0.34	>50	-1.93	0.67	>50	-1.03	0.40	3.0	-2.32	0.64	>50	-4.26	>50	-0.46	0.62	>50	-0.08	0.68	>50	-5.62	>50	452
QLT KAMIKAZE	QLT HEED		CEIP	14	541	-0.07	0.78	30.0	1.51	0.84	40.0	-1.02	0.62	3.0	1.12	0.81	40.0	2.62	40.0	-0.12	0.82	>50	0.39	0.83	2.0	6.22	20.0	256
CFM OLIMPO	CFM DIAMANTE		CEIP	4	297	0.44	0.74	>50	10.24	0.79	0.1	-1.01	0.59	4.0	5.82	0.76	3.0	16.05	0.1	0.99	0.77	3.0	0.33	0.79	4.0	17.83	0.5	11
QLT IMPRESSIONANTE	QLT FANTASTICO		CEIP	8	302	-0.65	0.67	2.0	1.52	0.80	40.0	-1.00	0.60	4.0	9.46	0.75	0.1	10.97	3.0	0.12	0.75	40.0	0.33	0.79	4.0	13.25	3.0	62
QLT HATH	PROVADOR (IZ)	M	CEIP	5	88	0.49	0.47	>50	8.59	0.67	0.5	-1.00	0.41	4.0	3.87	0.62	10.0	12.45	1.0	0.08	0.65	40.0	0.17	0.66	20.0	9.96	9.0	142
BIRIMBAU IZ	SAPIRAO (IZ)		PO	8	400	0.14	0.76	>50	1.20	0.82	40.0	-0.99	0.51	4.0	6.04	0.77	2.0	7.23	10.0	-0.03	0.77	>50	0.23	0.79	15.0	8.42	15.0	198
CFM CAPINEIRO	GIM DE GARCA		CEIP	3	115	-0.25	0.52	15.0	3.57	0.69	15.0	-0.98	0.46	4.0	1.59	0.65	30.0	5.15	20.0	0.47	0.68	15.0	0.25	0.68	10.0	8.05	15.0	209
CFM JACUMA	CFM DIAMANTE		CEIP	2	74	-0.12	0.55	25.0	6.88	0.64	2.0	-0.95	0.42	4.0	3.50	0.60	10.0	10.37	3.0	0.93	0.62	4.0	0.32	0.64	5.0	13.89	2.0	47
QLT INVICTO	QLT FANTASTICO		CEIP	2	92	0.03	0.59	>50	4.25	0.66	10.0	-0.95	0.43	4.0	2.74	0.63	20.0	6.98	10.0	0.89	0.64	5.0	0.16	0.66	20.0	9.75	9.0	146
CFM ORGULHO	CFM DIAMANTE		CEIP	13	805	-0.60	0.82	3.0	1.88	0.87	30.0	-0.93	0.74	5.0	5.34	0.85	4.0	7.21	10.0	0.94	0.86	4.0	0.30	0.87	6.0	12.69	4.0	72
CFM BACKUP	GABINETE (IZ)		PO	18	383	0.90	0.72	>50	6.11	0.80	4.0	-0.93	0.58	5.0	5.24	0.78	4.0	11.34	2.0	-0.40	0.79	>50	0.08	0.81	40.0	6.92	20.0	236
1713 DA LACADA	AKAMUN		PO	8	136	-0.70	0.63	2.0	0.09	0.69	>50	-0.91	0.35	5.0	4.72	0.62	6.0	4.80	20.0	-0.52	0.63	>50	0.34	0.68	4.0	6.36	20.0	252
BACANA MN	C 4580 DA MN		PO	20	865	0.53	0.79	>50	8.19	0.86	1.0	-0.90	0.71	5.0	7.13	0.84	1.0	15.31	0.5	0.02	0.85	>50	0.19	0.85	20.0	12.49	4.0	78
QLT DANCO	CFM IBOPE		CEIP	3	152	1.18	0.63	>50	4.38	0.73	10.0	-0.87	0.42	6.0	-0.66	0.67	>50	3.71	30.0	-0.74	0.71	>50	-0.03	0.70	>50	-1.49	>50	394
QLT LANCASTER	QLT FANTASTICO	M	CEIP	18	989	-0.92	0.82	0.5	5.03	0.87	8.0	-0.86	0.66	6.0	3.92	0.85	10.0	8.94	6.0	0.46	0.85	15.0	0.29	0.87	7.0	11.18	6.0	115
QLT KILOS	CFM ORGULHO		CEIP	4	117	-0.93	0.62	0.5	1.94	0.69	30.0	-0.85	0.46	6.0	1.85	0.65	30.0	3.78	30.0	0.84	0.65	5.0	0.23	0.68	15.0	8.57	15.0	190
QLT JUPITER	CFM NATIVO		CEIP	4	167	-0.36	0.58	9.0	1.45	0.73	40.0	-0.84	0.47	6.0	4.09	0.68	9.0	5.53	20.0	-0.21	0.69	>50	0.45	0.70	1.0	9.08	10.0	173
QLT LORDE	CFM NOTAVEL		CEIP	21	955	-0.97	0.83	0.5	-1.17	0.87	>50	-0.81	0.66	7.0	5.35	0.85	4.0	4.17	25.0	0.19	0.85	30.0	0.44	0.87	1.0	10.17	8.0	138
QLT ROBUSTO	MILAO DA FUNDEIO		CEIP	11	709	0.50	0.77	>50	4.91	0.86	8.0	-0.79	0.64	7.0	0.98	0.82	40.0	5.88	15.0	0.17	0.85	30.0	0.12	0.85	30.0	5.43	25.0	274

ORDENADO POR DEP PERÍODO DE GESTAÇÃO

DESTAQUES GENEX NO PROGRAMA QUALITAS

PARCERIA

Nelore Pedroza
Precoce & Produtivo

Pontieri
Gente honesta que trabalha unida

GENEX™

www.genexbrasil.com.br /genexbrasil

QUALITAS
Melhoramento Genético

SUMÁRIO FUNCIONAL COMPLETO

SOMENTE TOUROS COM MAIS DE 30 FILHOS AVALIADOS FUNCIONALMENTE

BRASIL FIV FVC — CEIP

Avaliações genéticas	DEP	Acc	Class.
Peso nascimento direto (kg)	1.6	0.61	>50%
Peso desmama direto (kg)	5.2	0.65	7.0%
Peso desmama materno (kg)	1.8	0.11	15.0%
Materno total (kg)	4.5	0.11	7.0%
Peso Ano (kg)	11.1	0.58	1.0%
Ganho pós desmama (kg)	10.7	0.56	0.1%
Peso ao sobreano (kg)	15.9		0.1%
Per. escrotal 15 meses (cm)	-0.01	0.63	>50%
Musculosidade sobreano (pt)	0.37	0.60	3.0%
Período de Gestação (dias)	0	0.18	40.0%
Stayability Super Precoce (%)	4.88	0.01	15.0%
Prob. Parto Precoce (%)	2.24	0.20	>50%

Índice Qualitas

16.2

Percentil 1.0%

Nascimento 18/09/2014
Nº Rebanhos 3
Nº Filhos 148

Avaliações funcionais

Ponto ótimo	DEP	Acc		
Angulação garupa	-0.06	0.37	Inclinada	Plana
Aprumos	0.00	0.37	Curvo	Retos
Frame	0.05	0.61	Baixo	Alto
Ossatura	0.07	0.50	Pouca	Muita
Umbigo	-0.08	0.60	Curto	Longo

Ponto máximo	DEP	Acc		
Boca	0.05	0.56	Estreita	Larga
Inserção de cauda	0.00	1.00	Alta	Baixa
Musculosidade	0.37	0.60	Pouca	Muita
Pigmentação	-0.07	0.62	Pouca	Muita
Profundidade	0.09	0.64	Pouca	Muita
Reprodução	0.12	0.60	Fraca	Forte
Temperamento	0.10	0.48	Bravo	Calmo
Úbere	0.05	0.33	Pequeno	Grande

Pedigree

REM STATES	PROVADOR (IZ)
Linha Paterna	REM PALAFITA
SEDA RMVC	QUARK DA COL
Linha Materna	ESPANHA DA VICK

FARAO FIV FVC — CEIP

Avaliações genéticas	DEP	Acc	Class.
Peso nascimento direto (kg)	0.2	0.82	>50%
Peso desmama direto (kg)	9.5	0.87	0.5%
Peso desmama materno (kg)	3.5	0.44	2.0%
Materno total (kg)	8.3	0.44	0.1%
Peso Ano (kg)	12.1	0.84	0.5%
Ganho pós desmama (kg)	3.9	0.85	10.0%
Peso ao sobreano (kg)	13.3		1.0%
Per. escrotal 15 meses (cm)	1.04	0.86	3.0%
Musculosidade sobreano (pt)	0.26	0.87	10.0%
Período de Gestação (dias)	-1	0.44	1.0%
Stayability Super Precoce (%)	6.12	0.15	8.0%
Prob. Parto Precoce (%)	8.14	0.59	15.0%

Índice Qualitas

15.1

Percentil 1.0%

Nascimento 19/10/2012
Nº Rebanhos 23
Nº Filhos 1111

Avaliações funcionais

Ponto ótimo	DEP	Acc		
Angulação garupa	0.06	0.79	Inclinada	Plana
Aprumos	0.02	0.77	Curvo	Retos
Frame	0.04	0.86	Baixo	Alto
Ossatura	0.09	0.80	Pouca	Muita
Umbigo	0.14	0.87	Curto	Longo

Ponto máximo	DEP	Acc		
Boca	0.19	0.84	Estreita	Larga
Inserção de cauda	0.00	1.00	Alta	Baixa
Musculosidade	0.26	0.87	Pouca	Muita
Pigmentação	-0.08	0.86	Pouca	Muita
Profundidade	0.03	0.88	Pouca	Muita
Reprodução	0.21	0.86	Fraca	Forte
Temperamento	0.12	0.81	Bravo	Calmo
Úbere	-0.02	0.74	Pequeno	Grande

Pedigree

REM USP	REM QUISCO
Linha Paterna	REM REGIS
MADHIJA DA FVC	QUARK DA COL
Linha Materna	IDEIA DA FVC

JACAMIM FIV DA BELA — CEIP

Avaliações genéticas	DEP	Acc	Class.
Peso nascimento direto (kg)	-0.2	0.73	15.0%
Peso desmama direto (kg)	3.3	0.77	20.0%
Peso desmama materno (kg)	-1.5	0.25	>50%
Materno total (kg)	0.2	0.25	>50%
Peso Ano (kg)	7.9	0.72	6.0%
Ganho pós desmama (kg)	6.0	0.74	2.0%
Peso ao sobreano (kg)	9.3		5.0%
Per. escrotal 15 meses (cm)	1.34	0.73	1.0%
Musculosidade sobreano (pt)	0.19	0.77	20.0%
Período de Gestação (dias)	1	0.30	>50%
Stayability Super Precoce (%)	8.57	0.20	2.0%
Prob. Parto Precoce (%)	9.94	0.36	10.0%

Índice Qualitas

14.0

Percentil 2.0%

Nascimento 21/09/2012
Nº Rebanhos 10
Nº Filhos 256

Avaliações funcionais

Ponto ótimo	DEP	Acc			
Angulação garupa	0.07	0.58	Inclinada		Plana
Aprumos	0.02	0.60	Curvo		Retos
Frame	0.04	0.76	Baixo		Alto
Ossatura	0.03	0.66	Pouca		Muita
Umbigo	0.00	0.77	Curto		Longo

Ponto máximo	DEP	Acc			
Boca	-0.01	0.73	Estreita		Larga
Inserção de cauda	0.00	1.00	Alta		Baixa
Musculosidade	0.19	0.77	Pouca		Muita
Pigmentação	-0.06	0.78	Pouca		Muita
Profundidade	0.08	0.78	Pouca		Muita
Reprodução	0.18	0.76	Fraca		Forte
Temperamento	0.05	0.70	Bravo		Calmo
Úbere	0.02	0.63	Pequeno		Grande

Pedigree

REM QUILANO — REM NITIDO
Linha Paterna — REM JAMARIA

DONA DA BELA — AVESSO DA BELA TE
Linha Materna — IRERE DA BONSUC

QLT JATO — CEIP

Avaliações genéticas	DEP	Acc	Class.
Peso nascimento direto (kg)	-0.9	0.87	0.5%
Peso desmama direto (kg)	-0.2	0.90	>50%
Peso desmama materno (kg)	-8.5	0.66	>50%
Materno total (kg)	-8.5	0.66	>50%
Peso Ano (kg)	1.6	0.87	40.0%
Ganho pós desmama (kg)	3.1	0.88	15.0%
Peso ao sobreano (kg)	3.0		30.0%
Per. escrotal 15 meses (cm)	1.74	0.88	0.1%
Musculosidade sobreano (pt)	0.38	0.89	2.0%
Período de Gestação (dias)	-2	0.74	0.1%
Stayability Super Precoce (%)	7.69	0.32	3.0%
Prob. Parto Precoce (%)	11.54	0.79	7.0%

Índice Qualitas

13.9

Percentil 2.0%

Nascimento 05/08/2009
Nº Rebanhos 27
Nº Filhos 1867

Avaliações funcionais

Ponto ótimo	DEP	Acc			
Angulação garupa	-0.05	0.79	Inclinada		Plana
Aprumos	0.01	0.83	Curvo		Retos
Frame	-0.36	0.89	Baixo	7	Alto
Ossatura	0.03	0.85	Pouca		Muita
Umbigo	0.08	0.89	Curto		Longo

Ponto máximo	DEP	Acc			
Boca	0.00	0.89	Estreita		Larga
Inserção de cauda	0.00	1.00	Alta		Baixa
Musculosidade	0.38	0.89	Pouca		Muita
Pigmentação	-0.13	0.89	Pouca		Muita
Profundidade	0.31	0.90	Pouca		Muita
Reprodução	0.30	0.90	Fraca		Forte
Temperamento	0.10	0.85	Bravo		Calmo
Úbere	0.08	0.81	Pequeno		Grande

Pedigree

KULAL AJ — CFM VISAO
Linha Paterna — CFM JC248187

SQ 11402 — CFM DIAMANTE
Linha Materna — SQ 63996

AVALIAÇÃO FUNCIONAL

QLT JUSTICEIRO — CEIP

Avaliações genéticas	DEP	Acc	Class.
Peso nascimento direto (kg)	1.1	0.88	>50%
Peso desmama direto (kg)	7.9	0.92	1.0%
Peso desmama materno (kg)	-1.4	0.62	>50%
Materno total (kg)	2.6	0.62	20.0%
Peso Ano (kg)	8.4	0.88	5.0%
Ganho pós desmama (kg)	1.0	0.90	40.0%
Peso ao sobreano (kg)	8.9		6.0%
Per. escrotal 15 meses (cm)	-0.39	0.89	>50%
Musculosidade sobreano (pt)	0.68	0.91	0.1%
Período de Gestação (dias)	-1	0.73	2.0%
Stayability Super Precoce (%)	5.78	0.24	10.0%
Prob. Parto Precoce (%)	10.04	0.76	10.0%

Índice Qualitas

12.0

Percentil 4.0%

Nascimento 18/08/2009
Nº Rebanhos 28
Nº Filhos 2623

Avaliações funcionais

Ponto ótimo	DEP	Acc			
Angulação garupa	0.02	0.86	Inclinada		Plana
Aprumos	0.03	0.83	Curvo		Retos
Frame	-0.23	0.89	Baixo		Alto
Ossatura	0.14	0.85	Pouca		Muita
Umbigo	0.08	0.91	Curto		Longo

Ponto máximo	DEP	Acc			
Boca	0.04	0.89	Estreita		Larga
Inserção de cauda	0.00	1.00	Alta		Baixa
Musculosidade	0.68	0.91	Pouca		Muita
Pigmentação	-0.10	0.92	Pouca		Muita
Profundidade	0.46	0.90	Pouca		Muita
Reprodução	0.28	0.90	Fraca		Forte
Temperamento	0.11	0.89	Bravo		Calmo
Úbere	0.29	0.85	Pequeno	8	Grande

Pedigree

QLT DINAMITE	CFM DIAMANTE
Linha Paterna	606073
VP 61489	RM00050007
Linha Materna	VP 12682

QLT KING — CEIP

Avaliações genéticas	DEP	Acc	Class.
Peso nascimento direto (kg)	-0.8	0.93	1.0%
Peso desmama direto (kg)	5.0	0.94	8.0%
Peso desmama materno (kg)	-4.9	0.71	>50%
Materno total (kg)	-2.4	0.71	>50%
Peso Ano (kg)	8.9	0.92	4.0%
Ganho pós desmama (kg)	7.6	0.93	0.5%
Peso ao sobreano (kg)	12.5		1.0%
Per. escrotal 15 meses (cm)	0.05	0.93	40.0%
Musculosidade sobreano (pt)	0.41	0.94	2.0%
Período de Gestação (dias)	-1	0.78	15.0%
Stayability Super Precoce (%)	1.89	0.49	30.0%
Prob. Parto Precoce (%)	8.74	0.85	15.0%

Índice Qualitas

14.2

Percentil 2.0%

Nascimento 12/08/2010
Nº Rebanhos 36
Nº Filhos 7512

Avaliações funcionais

Ponto ótimo	DEP	Acc			
Angulação garupa	0.01	0.86	Inclinada		Plana
Aprumos	0.06	0.88	Curvo		Retos
Frame	-0.10	0.93	Baixo		Alto
Ossatura	0.16	0.90	Pouca	8	Muita
Umbigo	0.11	0.94	Curto		Longo

Ponto máximo	DEP	Acc			
Boca	0.16	0.92	Estreita		Larga
Inserção de cauda	0.00	1.00	Alta		Baixa
Musculosidade	0.41	0.94	Pouca		Muita
Pigmentação	-0.21	0.94	Pouca		Muita
Profundidade	0.27	0.95	Pouca		Muita
Reprodução	0.23	0.94	Fraca		Forte
Temperamento	0.16	0.92	Bravo		Calmo
Úbere	0.20	0.89	Pequeno		Grande

Pedigree

CFM NUCLEO	CFM JARAGUA
Linha Paterna	SF 352200
E 80078	REPASSE INSEMINACAO
Linha Materna	108064

QLT MANDRAKE — CEIP

Avaliações genéticas	DEP	Acc	Class.
Peso nascimento direto (kg)	-1.3	0.88	0.1%
Peso desmama direto (kg)	1.3	0.91	40.0%
Peso desmama materno (kg)	-2.8	0.43	>50%
Materno total (kg)	-2.1	0.43	>50%
Peso Ano (kg)	8.5	0.88	5.0%
Ganho pós desmama (kg)	8.5	0.89	0.5%
Peso ao sobreano (kg)	9.8		4.0%
Per. escrotal 15 meses (cm)	0.37	0.89	20.0%
Musculosidade sobreano (pt)	0.45	0.89	1.0%
Período de Gestação (dias)	-1	0.54	1.0%
Stayability Super Precoce (%)	3.80	0.14	20.0%
Prob. Parto Precoce (%)	8.54	0.68	15.0%

Índice Qualitas

14.8

Percentil 2.0%

Nascimento 26/08/2012
Nº Rebanhos 29
Nº Filhos 2071

Avaliações funcionais

Ponto ótimo	DEP	Acc		4 2 0 2 4	
Angulação garupa	-0.10	0.79	Inclinada	7	Plana
Aprumos	-0.02	0.83	Curvo		Retos
Frame	-0.07	0.89	Baixo		Alto
Ossatura	0.03	0.85	Pouca		Muita
Umbigo	0.20	0.89	Curto		Longo

Ponto máximo	DEP	Acc		4 2 0 2 4	
Boca	0.25	0.89	Estreita		Larga
Inserção de cauda	0.00	1.00	Alta		Baixa
Musculosidade	0.45	0.89	Pouca		Muita
Pigmentação	-0.20	0.92	Pouca		Muita
Profundidade	0.30	0.90	Pouca		Muita
Reprodução	0.27	0.90	Fraca		Forte
Temperamento	-0.03	0.85	Bravo		Calmo
Úbere	0.21	0.81	Pequeno		Grande

Pedigree

QLT IMPRESSIONANTE	QLT FANTASTICO
Linha Paterna	VP 50510
VP 70328	CFM IBOPE
Linha Materna	VP 44121

QLT MONTANHA — CEIP

Avaliações genéticas	DEP	Acc	Class.
Peso nascimento direto (kg)	-1.0	0.64	0.5%
Peso desmama direto (kg)	0.4	0.71	>50%
Peso desmama materno (kg)	3.3	0.18	3.0%
Materno total (kg)	3.6	0.18	10.0%
Peso Ano (kg)	7.7	0.63	6.0%
Ganho pós desmama (kg)	8.4	0.67	0.5%
Peso ao sobreano (kg)	8.8		6.0%
Per. escrotal 15 meses (cm)	0.97	0.68	3.0%
Musculosidade sobreano (pt)	0.37	0.70	3.0%
Período de Gestação (dias)	-2	0.26	0.1%
Stayability Super Precoce (%)	4.03	0.16	20.0%
Prob. Parto Precoce (%)	8.04	0.25	15.0%

Índice Qualitas

15.5

Percentil 1.0%

Nascimento 14/10/2012
Nº Rebanhos 5
Nº Filhos 148

Avaliações funcionais

Ponto ótimo	DEP	Acc		4 2 0 2 4	
Angulação garupa	0.03	0.51	Inclinada		Plana
Aprumos	-0.02	0.48	Curvo		Retos
Frame	0.11	0.68	Baixo		Alto
Ossatura	0.05	0.60	Pouca		Muita
Umbigo	0.10	0.70	Curto		Longo

Ponto máximo	DEP	Acc		4 2 0 2 4	
Boca	0.18	0.67	Estreita		Larga
Inserção de cauda	0.00	1.00	Alta		Baixa
Musculosidade	0.37	0.70	Pouca		Muita
Pigmentação	0.05	0.72	Pouca		Muita
Profundidade	0.22	0.71	Pouca		Muita
Reprodução	0.30	0.70	Fraca		Forte
Temperamento	-0.13	0.59	Bravo		Calmo
Úbere	-0.06	0.47	Pequeno		Grande

Pedigree

CFM MINERIO	CFM DIAMANTE
Linha Paterna	CFM SF005596
S 266	CFM IBOPE
Linha Materna	B 6254

QLT NAPOLEAO — CEIP

Avaliações genéticas	DEP	Acc	Class.
Peso nascimento direto (kg)	0.0	0.82	>50%
Peso desmama direto (kg)	5.5	0.86	6.0%
Peso desmama materno (kg)	0.0	0.24	>50%
Materno total (kg)	2.8	0.24	20.0%
Peso Ano (kg)	10.5	0.81	2.0%
Ganho pós desmama (kg)	7.6	0.84	0.5%
Peso ao sobreano (kg)	13.1		1.0%
Per. escrotal 15 meses (cm)	1.28	0.84	1.0%
Musculosidade sobreano (pt)	0.34	0.85	4.0%
Período de Gestação (dias)	-2	0.34	0.1%
Stayability Super Precoce (%)	4.60	0.05	15.0%
Prob. Parto Precoce (%)	18.74	0.57	0.1%

Índice Qualitas

18.1

Percentil 0.5%

Nascimento 17/08/2013
Nº Rebanhos 20
Nº Filhos 845

Avaliações funcionais

Ponto ótimo	DEP	Acc		4 2 0 2 4	
Angulação garupa	0.02	0.72	Inclinada		Plana
Aprumos	0.03	0.77	Curvo		Retos
Frame	0.05	0.86	Baixo		Alto
Ossatura	0.11	0.80	Pouca		Muita
Umbigo	0.01	0.85	Curto		Longo

Ponto máximo	DEP	Acc		4 2 0 2 4	
Boca	0.24	0.83	Estreita		Larga
Inserção de cauda	0.00	1.00	Alta		Baixa
Musculosidade	0.34	0.85	Pouca		Muita
Pigmentação	0.01	0.86	Pouca		Muita
Profundidade	0.05	0.88	Pouca		Muita
Reprodução	0.26	0.86	Fraca		Forte
Temperamento	-0.02	0.81	Bravo		Calmo
Úbere	-0.05	0.74	Pequeno		Grande

Pedigree

SQ037510	CFM MAGNIFICO
Linha Paterna	SQ 12807
SQ 33408	MARISCO (IZ)
Linha Materna	SQ 47003

QLT NARCOS — CEIP

Avaliações genéticas	DEP	Acc	Class.
Peso nascimento direto (kg)	1.4	0.57	>50%
Peso desmama direto (kg)	6.7	0.65	3.0%
Peso desmama materno (kg)	-2.2	0.13	>50%
Materno total (kg)	1.2	0.13	40.0%
Peso Ano (kg)	15.0	0.58	0.1%
Ganho pós desmama (kg)	8.1	0.61	0.5%
Peso ao sobreano (kg)	14.8		0.5%
Per. escrotal 15 meses (cm)	0.76	0.61	7.0%
Musculosidade sobreano (pt)	0.72	0.64	0.1%
Período de Gestação (dias)	-1	0.20	3.0%
Stayability Super Precoce (%)	7.47	0.11	4.0%
Prob. Parto Precoce (%)	9.54	0.15	10.0%

Índice Qualitas

22.1

Percentil 0.1%

Nascimento 07/10/2013
Nº Rebanhos 3
Nº Filhos 97

Avaliações funcionais

Ponto ótimo	DEP	Acc		4 2 0 2 4	
Angulação garupa	0.02	0.43	Inclinada		Plana
Aprumos	0.15	0.42	Curvo	8	Retos
Frame	-0.13	0.61	Baixo		Alto
Ossatura	0.19	0.55	Pouca	8	Muita
Umbigo	-0.03	0.64	Curto		Longo

Ponto máximo	DEP	Acc		4 2 0 2 4	
Boca	0.14	0.61	Estreita		Larga
Inserção de cauda	0.00	1.00	Alta		Baixa
Musculosidade	0.72	0.64	Pouca		Muita
Pigmentação	0.41	0.67	Pouca		Muita
Profundidade	0.45	0.66	Pouca		Muita
Reprodução	0.07	0.63	Fraca		Forte
Temperamento	0.13	0.55	Bravo		Calmo
Úbere	-0.10	0.43	Pequeno		Grande

Pedigree

PAINT NITRO	PAINT IMPACTO
Linha Paterna	1097
050376	TM-10
Linha Materna	587668

QLT NERO — CEIP

Avaliações genéticas	DEP	Acc	Class.
Peso nascimento direto (kg)	-1.0	0.80	0.5%
Peso desmama direto (kg)	4.8	0.85	9.0%
Peso desmama materno (kg)	2.2	0.30	10.0%
Materno total (kg)	4.7	0.30	6.0%
Peso Ano (kg)	8.7	0.82	4.0%
Ganho pós desmama (kg)	7.9	0.82	0.5%
Peso ao sobreano (kg)	12.7		1.0%
Per. escrotal 15 meses (cm)	1.23	0.82	1.0%
Musculosidade sobreano (pt)	0.51	0.83	0.5%
Período de Gestação (dias)	-1	0.41	2.0%
Stayability Super Precoce (%)	6.43	0.20	7.0%
Prob. Parto Precoce (%)	13.74	0.54	3.0%

Índice Qualitas

20.1

Percentil 0.1%

Nascimento 02/09/2013
Nº Rebanhos 16
Nº Filhos 654

Avaliações funcionais

Ponto ótimo	DEP	Acc		4 2 0 2 4	
Angulação garupa	-0.07	0.72	Inclinada		Plana
Aprumos	0.01	0.72	Curvo		Retos
Frame	-0.03	0.83	Baixo		Alto
Ossatura	0.14	0.75	Pouca		Muita
Umbigo	-0.03	0.83	Curto		Longo

Ponto máximo	DEP	Acc		4 2 0 2 4	
Boca	0.08	0.81	Estreita		Larga
Inserção de cauda	0.00	1.00	Alta		Baixa
Musculosidade	0.51	0.83	Pouca		Muita
Pigmentação	-0.05	0.84	Pouca		Muita
Profundidade	0.46	0.86	Pouca		Muita
Reprodução	0.31	0.84	Fraca		Forte
Temperamento	0.25	0.78	Bravo		Calmo
Úbere	0.33	0.70	Pequeno	8	Grande

Pedigree

CFM ORGULHO	CFM DIAMANTE
Linha Paterna	EL648195
7809	QLT GRACO
Linha Materna	6803

QLT ORIGINAL — CEIP

Avaliações genéticas	DEP	Acc	Class.
Peso nascimento direto (kg)	-1.0	0.74	0.1%
Peso desmama direto (kg)	0.4	0.80	>50%
Peso desmama materno (kg)	1.8	0.15	15.0%
Materno total (kg)	2.1	0.15	25.0%
Peso Ano (kg)	4.0	0.74	25.0%
Ganho pós desmama (kg)	3.4	0.77	15.0%
Peso ao sobreano (kg)	3.8		30.0%
Per. escrotal 15 meses (cm)	0.91	0.76	4.0%
Musculosidade sobreano (pt)	0.50	0.79	0.5%
Período de Gestação (dias)	0	0.22	30.0%
Stayability Super Precoce (%)	7.36	0.13	4.0%
Prob. Parto Precoce (%)	7.44	0.18	20.0%

Índice Qualitas

12.8

Percentil 3.0%

Nascimento 28/08/2014
Nº Rebanhos 12
Nº Filhos 368

Avaliações funcionais

Ponto ótimo	DEP	Acc		4 2 0 2 4	
Angulação garupa	-0.02	0.65	Inclinada		Plana
Aprumos	0.03	0.65	Curvo		Retos
Frame	-0.18	0.79	Baixo		Alto
Ossatura	0.10	0.70	Pouca		Muita
Umbigo	0.03	0.79	Curto		Longo

Ponto máximo	DEP	Acc		4 2 0 2 4	
Boca	0.04	0.75	Estreita		Larga
Inserção de cauda	0.00	1.00	Alta		Baixa
Musculosidade	0.50	0.79	Pouca		Muita
Pigmentação	-0.16	0.78	Pouca		Muita
Profundidade	0.40	0.78	Pouca		Muita
Reprodução	0.29	0.78	Fraca		Forte
Temperamento	0.09	0.70	Bravo		Calmo
Úbere	0.10	0.62	Pequeno		Grande

Pedigree

CFM ORGULHO	CFM DIAMANTE
Linha Paterna	EL648195
C 110075	
Linha Materna	907253

QLT PIRAJU — CEIP

Avaliações genéticas	DEP	Acc	Class.
Peso nascimento direto (kg)	0.3	0.63	>50%
Peso desmama direto (kg)	3.5	0.70	15.0%
Peso desmama materno (kg)	2.1	0.17	10.0%
Materno total (kg)	3.8	0.17	10.0%
Peso Ano (kg)	8.5	0.63	5.0%
Ganho pós desmama (kg)	5.9	0.65	3.0%
Peso ao sobreano (kg)	9.4		5.0%
Per. escrotal 15 meses (cm)	0.45	0.67	15.0%
Musculosidade sobreano (pt)	0.42	0.68	1.0%
Período de Gestação (dias)	0	0.25	>50%
Stayability Super Precoce (%)	8.27	0.16	2.0%
Prob. Parto Precoce (%)	11.04	0.22	8.0%

Índice Qualitas

13.7

Percentil 2.0%

Nascimento 07/09/2015
Nº Rebanhos 5
Nº Filhos 135

Avaliações funcionais

Ponto ótimo	DEP	Acc			
Angulação garupa	0.06	0.51	Inclinada		Plana
Aprumos	0.04	0.48	Curvo		Retos
Frame	-0.09	0.68	Baixo		Alto
Ossatura	0.17	0.60	Pouca	8	Muita
Umbigo	0.09	0.68	Curto		Longo

Ponto máximo	DEP	Acc			
Boca	0.14	0.64	Estreita		Larga
Inserção de cauda	0.00	1.00	Alta		Baixa
Musculosidade	0.42	0.68	Pouca		Muita
Pigmentação	0.13	0.69	Pouca		Muita
Profundidade	0.25	0.71	Pouca		Muita
Reprodução	0.46	0.67	Fraca		Forte
Temperamento	-0.01	0.51	Bravo		Calmo
Úbere	0.20	0.43	Pequeno		Grande

Pedigree

QLT LORDE — Linha Paterna
- CFM NOTAVEL
- F 80219

SQ008110 — Linha Materna
- MACUNI DO SALTO
- SQ 27107

QLT PRINT — CEIP Mocho

Avaliações genéticas	DEP	Acc	Class.
Peso nascimento direto (kg)	-0.7	0.70	2.0%
Peso desmama direto (kg)	0.2	0.76	>50%
Peso desmama materno (kg)	1.7	0.12	15.0%
Materno total (kg)	1.9	0.12	30.0%
Peso Ano (kg)	2.9	0.69	30.0%
Ganho pós desmama (kg)	3.5	0.72	10.0%
Peso ao sobreano (kg)	3.7		30.0%
Per. escrotal 15 meses (cm)	0.68	0.72	9.0%
Musculosidade sobreano (pt)	0.50	0.75	0.5%
Período de Gestação (dias)	0	0.20	>50%
Stayability Super Precoce (%)	7.65	0.06	3.0%
Prob. Parto Precoce (%)	10.34	0.16	10.0%

Índice Qualitas

11.9

Percentil 5.0%

Nascimento 20/09/2015
Nº Rebanhos 10
Nº Filhos 230

Avaliações funcionais

Ponto ótimo	DEP	Acc			
Angulação garupa	0.04	0.58	Inclinada		Plana
Aprumos	-0.02	0.54	Curvo		Retos
Frame	-0.27	0.75	Baixo		Alto
Ossatura	0.08	0.65	Pouca		Muita
Umbigo	0.01	0.75	Curto		Longo

Ponto máximo	DEP	Acc			
Boca	0.08	0.73	Estreita		Larga
Inserção de cauda	0.00	1.00	Alta		Baixa
Musculosidade	0.50	0.75	Pouca		Muita
Pigmentação	-0.24	0.75	Pouca		Muita
Profundidade	0.36	0.76	Pouca		Muita
Reprodução	0.31	0.74	Fraca		Forte
Temperamento	-0.10	0.66	Bravo		Calmo
Úbere	0.08	0.55	Pequeno		Grande

Pedigree

LITIO AJ — Linha Paterna
- MACAMBIRA AJ
- AJ 806002

22109 — Linha Materna
- QLT EURO
- 657

Nome do Touro	Pai	Categoria	Rebanhos	Filhos	DEP Peso Nascimento	Acurácia	Percentil	DEP Direta Peso Desmama	Acurácia	Percentil	DEP Desmama Materno	Acurácia	Percentil	DEP Ganho pós Desmama	Acurácia	Percentil	DEP Peso Sobreano	Percentil	DEP Perímetro Escrotal	Acurácia	Percentil	DEP Musculosidade	Acurácia	Percentil	Índice Qualitas	Percentil	Rank Geral
NEHRU MAT	JANGO DA MAT	PO	2	49	0.42	0.51	>50	7.94	0.57	1.0	1.09	0.25	25.0	2.91	0.53	15.0	10.84	3.0	0.21	0.57	30.0	0.21	0.58	15.0	9.84	9.0	145
QLT INVICTO	QLT FANTASTICO	CEIP	2	92	0.03	0.59	>50	4.25	0.66	10.0	1.70	0.33	15.0	2.74	0.63	20.0	6.98	10.0	0.89	0.64	5.0	0.16	0.66	20.0	9.75	9.0	146
QLT INDIANO	QLT ELFO	CEIP	2	256	1.04	0.72	>50	6.31	0.78	4.0	-2.23	0.36	>50	3.09	0.75	15.0	9.39	5.0	0.18	0.76	30.0	0.26	0.77	10.0	9.70	9.0	147
JAYAMU DA MAT	KULAL AJ	LA	13	485	-0.24	0.77	15.0	1.46	0.82	40.0	-9.14	0.63	>50	4.35	0.80	7.0	5.80	15.0	0.96	0.82	4.0	0.14	0.83	25.0	9.69	9.0	148
DOLMAN IZ	URDIDOR DO IZ	PO	7	124	0.50	0.59	>50	6.36	0.68	3.0	-1.06	0.26	>50	3.91	0.62	10.0	10.26	4.0	-0.29	0.63	>50	0.34	0.65	4.0	9.68	9.0	149
ORMON EAO	CFM BACKUP	PO	2	105	-0.23	0.45	15.0	3.37	0.62	20.0	3.95	0.17	1.0	3.46	0.53	15.0	6.82	15.0	0.07	0.55	40.0	0.38	0.60	2.0	9.67	9.0	150
QLT DANTE	TM-26	CEIP	3	138	0.39	0.61	>50	6.91	0.71	2.0	1.06	0.35	25.0	1.82	0.66	30.0	8.72	7.0	0.71	0.69	8.0	0.16	0.70	20.0	9.65	9.0	151
ZAPP BEABISA	REM ARMADOR	PO	4	48	0.27	0.49	>50	2.55	0.53	25.0	3.14	0.13	4.0	5.10	0.48	5.0	7.64	10.0	0.75	0.53	7.0	0.10	0.56	30.0	9.56	10.0	152
GENETICO (IZ)	GIM DE GARCA	PO	7	177	0.95	0.61	>50	8.17	0.76	1.0	1.35	0.63	20.0	0.75	0.75	40.0	8.91	6.0	0.85	0.77	5.0	0.13	0.73	25.0	9.53	10.0	153
QLT OBREIRO	QLT KING	CEIP	14	609	-1.13	0.77	0.1	3.82	0.84	15.0	-1.20	0.15	>50	6.86	0.81	1.0	10.67	3.0	-0.58	0.81	>50	0.32	0.83	5.0	9.52	10.0	154
QLT ITAU	CFM MAX	CEIP	9	136	-0.51	0.60	5.0	4.48	0.72	10.0	1.17	0.35	25.0	6.94	0.67	1.0	11.41	2.0	-0.21	0.68	>50	0.18	0.70	20.0	9.50	10.0	155
TRIUNFO FIV DO JHV	QUARK DA COL	PO	3	31	0.73	0.27	>50	5.81	0.46	5.0	1.56	0.20	15.0	5.70	0.44	3.0	11.50	2.0	0.33	0.41	20.0	0.05	0.45	40.0	9.48	10.0	156
CFM NATIVO	CFM JADE	CEIP	17	943	-0.14	0.82	20.0	3.15	0.88	20.0	4.50	0.70	0.5	5.35	0.86	4.0	8.49	7.0	0.69	0.86	9.0	0.07	0.87	40.0	9.46	10.0	157
CFM LOGICO	CFM IBOPE	CEIP	2	31	-0.32	0.44	10.0	0.38	0.50	>50	1.42	0.23	20.0	-0.07	0.43	>50	0.30	>50	1.85	0.48	0.1	0.19	0.49	20.0	9.45	10.0	158
QLT BARAO	KULAL AJ	CEIP	7	519	-0.27	0.75	15.0	0.87	0.82	>50	-0.79	0.60	>50	2.19	0.79	25.0	3.05	30.0	1.28	0.79	1.0	0.19	0.81	20.0	9.44	10.0	159
QLT DEMOLIDOR	CFM DIAMANTE	CEIP	13	1178	-0.43	0.82	7.0	7.57	0.89	1.0	6.77	0.70	0.1	2.37	0.87	20.0	9.93	4.0	0.63	0.88	10.0	0.10	0.89	30.0	9.37	10.0	160
MUKESH FIV COL	GANGES COL	PO	3	91	0.41	0.44	>50	3.83	0.62	15.0	-0.41	0.12	>50	6.74	0.57	1.0	10.56	3.0	-0.15	0.60	>50	0.19	0.62	20.0	9.36	10.0	161
REM VOKOLO	REM RICKET	PO	7	158	1.20	0.59	>50	5.41	0.69	6.0	1.16	0.15	25.0	5.62	0.63	3.0	11.02	3.0	0.63	0.65	10.0	-0.03	0.66	>50	9.31	10.0	162
VINIL DA MATINHA	RASTAN MAT	PO	13	129	-0.69	0.56	2.0	3.94	0.69	15.0	2.35	0.09	9.0	3.46	0.64	15.0	7.39	10.0	0.10	0.63	40.0	0.32	0.66	5.0	9.29	10.0	163
QLT FOX	CFM IBOPE	CEIP	4	74	-0.09	0.53	25.0	0.70	0.64	>50	0.84	0.34	30.0	0.04	0.61	>50	0.73	>50	1.36	0.61	0.5	0.30	0.66	6.0	9.28	10.0	164
QLT M 6127	QLT CUMARU	CEIP	3	271	0.00	0.71	>50	4.41	0.78	10.0	2.90	0.53	5.0	6.14	0.76	2.0	10.54	3.0	-0.12	0.75	>50	0.19	0.79	20.0	9.26	10.0	165
PAINT NITRO	PAINT IMPACTO	CEIP	11	397	0.76	0.72	>50	3.98	0.82	15.0	-5.58	0.48	>50	3.57	0.79	10.0	7.54	10.0	-0.01	0.79	>50	0.34	0.81	4.0	9.25	10.0	166
REM CABALLERO	REM UELICO	PO	2	66	1.34	0.49	>50	5.01	0.55	8.0	0.43	0.09	40.0	5.83	0.48	3.0	10.83	3.0	0.86	0.52	5.0	-0.10	0.51	>50	9.24	10.0	167
QLT ITU	CFM DIAMANTE	CEIP	4	52	-0.61	0.45	3.0	8.13	0.61	1.0	3.85	0.29	2.0	2.24	0.57	25.0	10.36	3.0	0.55	0.59	15.0	0.10	0.62	30.0	9.24	10.0	168
CFM REGENTE	CFM JACUMA	CEIP	4	80	0.25	0.53	>50	8.06	0.63	1.0	-0.64	0.17	>50	-0.62	0.59	>50	7.43	10.0	0.47	0.61	15.0	0.31	0.62	6.0	9.23	10.0	169
BOLCHEVIQUE GR	GENETICO (IZ)	LA	8	402	1.46	0.67	>50	5.11	0.80	8.0	1.58	0.50	15.0	2.85	0.76	15.0	7.95	9.0	1.59	0.79	0.5	-0.13	0.77	>50	9.16	10.0	170
REM NOTURNO	REM JAIRO	PO	3	31	-0.06	0.39	30.0	5.43	0.48	6.0	1.45	0.18	20.0	1.52	0.43	30.0	6.94	10.0	0.53	0.43	15.0	0.25	0.49	10.0	9.14	10.0	171
QLT KAISER	QLT DINAMITE	CEIP	6	206	-0.62	0.64	3.0	3.22	0.76	20.0	-1.29	0.44	>50	2.50	0.72	20.0	5.71	20.0	0.50	0.73	15.0	0.28	0.74	8.0	9.12	10.0	172
QLT JUPITER	CFM NATIVO	CEIP	4	167	-0.36	0.58	9.0	1.45	0.73	40.0	1.30	0.41	20.0	4.09	0.68	9.0	5.53	20.0	-0.21	0.69	>50	0.45	0.70	1.0	9.08	10.0	173
RASTAN MAT	REM TORIXOREU	PO	6	273	0.44	0.71	>50	5.46	0.77	6.0	2.95	0.25	5.0	4.56	0.72	7.0	10.01	4.0	0.15	0.74	30.0	0.15	0.75	25.0	8.98	10.0	174
QLT NEPAL	CFM ORGULHO	CEIP	4	78	-0.77	0.54	1.0	-2.42	0.62	>50	0.95	0.18	30.0	3.29	0.59	15.0	0.86	>50	1.00	0.60	3.0	0.29	0.62	7.0	8.94	10.0	175
QLT BARU	KULAL AJ	CEIP	2	96	-1.20	0.38	0.1	-0.98	0.66	>50	6.86	0.30	0.1	2.24	0.56	25.0	1.25	>50	0.83	0.65	6.0	0.35	0.66	3.0	8.93	10.0	176
REM RICKET	QUARK DA COL	PO	3	90	1.06	0.59	>50	4.91	0.65	8.0	3.03	0.26	4.0	2.82	0.60	20.0	7.72	9.0	0.83	0.62	6.0	0.08	0.64	40.0	8.90	10.0	177
CFM ENSINO	CFM BARRINHA	CEIP	2	35	-0.81	0.38	1.0	4.96	0.56	8.0	-0.22	0.34	>50	3.03	0.54	15.0	7.98	9.0	0.19	0.56	30.0	0.25	0.57	10.0	8.89	10.0	178
CFM TUDOR	CFM QUEOPS	CEIP	2	54	-0.93	0.42	0.5	-0.60	0.57	>50	0.90	0.18	30.0	7.84	0.53	0.5	7.23	10.0	0.14	0.55	40.0	0.17	0.58	20.0	8.88	10.0	179
CFM QUILOWATT	CFM SF356603	CEIP	5	444	-0.94	0.74	0.5	3.55	0.83	15.0	3.96	0.46	1.0	4.96	0.79	5.0	8.50	7.0	0.39	0.79	20.0	0.12	0.81	30.0	8.86	10.0	180

ORDENADO PELO ÍNDICE QUALITAS

QLT OVNI — CEIP

Avaliações genéticas	DEP	Acc	Class.
Peso nascimento direto (kg)	-1.2	0.73	0.1%
Peso desmama direto (kg)	0.6	0.80	>50%
Peso desmama materno (kg)	1.9	0.12	15.0%
Materno total (kg)	2.2	0.12	25.0%
Peso Ano (kg)	4.5	0.73	20.0%
Ganho pós desmama (kg)	5.2	0.77	4.0%
Peso ao sobreano (kg)	5.7		20.0%
Per. escrotal 15 meses (cm)	0.79	0.77	6.0%
Musculosidade sobreano (pt)	0.45	0.79	1.0%
Período de Gestação (dias)	0	0.20	>50%
Stayability Super Precoce (%)	8.30	0.11	2.0%
Prob. Parto Precoce (%)	7.84	0.16	20.0%

Índice Qualitas

13.2

Percentil 3.0%

Nascimento 07/10/2014
Nº Rebanhos 13
Nº Filhos 375

Avaliações funcionais

Ponto ótimo	DEP	Acc			
Angulação garupa	0.07	0.65	Inclinada		Plana
Aprumos	0.06	0.60	Curvo		Retos
Frame	-0.18	0.75	Baixo		Alto
Ossatura	0.09	0.70	Pouca		Muita
Umbigo	0.14	0.79	Curto		Longo

Ponto máximo	DEP	Acc			
Boca	0.10	0.75	Estreita		Larga
Inserção de cauda	0.00	1.00	Alta		Baixa
Musculosidade	0.45	0.79	Pouca		Muita
Pigmentação	-0.01	0.78	Pouca		Muita
Profundidade	0.27	0.78	Pouca		Muita
Reprodução	0.21	0.78	Fraca		Forte
Temperamento	0.02	0.70	Bravo		Calmo
Úbere	0.18	0.59	Pequeno		Grande

Pedigree

QLT LABIRINTO	CFM NOTAVEL
Linha Paterna	1206
23711	QLT ICARO
Linha Materna	23801

QLT PAJE — CEIP

Avaliações genéticas	DEP	Acc	Class.
Peso nascimento direto (kg)	0.1	0.44	>50%
Peso desmama direto (kg)	10.5	0.50	0.1%
Peso desmama materno (kg)	0.6	0.10	40.0%
Materno total (kg)	5.9	0.10	2.0%
Peso Ano (kg)	12.8	0.47	0.5%
Ganho pós desmama (kg)	4.9	0.46	5.0%
Peso ao sobreano (kg)	15.4		0.5%
Per. escrotal 15 meses (cm)	0.61	0.53	10.0%
Musculosidade sobreano (pt)	0.56	0.51	0.1%
Período de Gestação (dias)	-1	0.17	15.0%
Stayability Super Precoce (%)	6.43	0.11	7.0%
Prob. Parto Precoce (%)	3.24	0.17	40.0%

Índice Qualitas

18.7

Percentil 0.1%

Nascimento 09/09/2015
Nº Rebanhos 3
Nº Filhos 35

Avaliações funcionais

Ponto ótimo	DEP	Acc			
Angulação garupa	0.07	0.29	Inclinada		Plana
Aprumos	0.06	0.31	Curvo		Retos
Frame	0.13	0.51	Baixo		Alto
Ossatura	0.23	0.40	Pouca	8	Muita
Umbigo	0.43	0.51	Curto		Longo

Ponto máximo	DEP	Acc			
Boca	0.12	0.47	Estreita		Larga
Inserção de cauda	0.00	1.00	Alta		Baixa
Musculosidade	0.56	0.51	Pouca		Muita
Pigmentação	-0.05	0.53	Pouca		Muita
Profundidade	0.26	0.54	Pouca		Muita
Reprodução	0.17	0.49	Fraca		Forte
Temperamento	-0.03	0.40	Bravo		Calmo
Úbere	0.19	0.24	Pequeno		Grande

Pedigree

QLT MAPINGUARI	QLT JUPITER
Linha Paterna	SQ 13309
QA 54712	REM TORIXOREU
Linha Materna	QA 8609

O primeiro sistema de otimização de acasalamentos na Web.

www.progenie.com.br

19 ANOS DE EXPERIÊNCIA
E MAIS DE 900 MIL ACASALAMENTOS

Desenvolvemos o software mais avançado de otimização de acasalamentos, para uso na web por criadores e técnicos.

Com o **ProgenieWeb** seu rebanho ganha em qualidade e produtividade, e você aumenta seus resultados financeiros.

Ligue: (34) 9 9992 4844 | (34) 9 9814 4844
contato@progenie.com.br

PROGENIE
Tecnologia em Melhoramento

SUMÁRIO GERAL

ORDEM ALFABÉTICA

QUALITAS
Melhoramento Genético

Nome do Touro	Indice Qualitas	Percentil	Rank Geral
1384 TE DE NAV	8,5	15,0	194
1646 DA MN	-3,0	>50	418
1713 DA LACADA	6,4	20,0	252
2538 TH CARACOL	3,0	40,0	323
7176/04 PO PERD	-1,1	>50	384
ADEPT DA BELA	1,2	>50	356
AL CAPONE MAT	6,4	20,0	251
ALGARISMO DA NR	-5,2	>50	445
ANDIRA POI OT	-7,8	>50	470
ANIL CM	5,8	25,0	270
ARAGUAIA RMVC	7,4	15,0	225
ARTILHEIRO FVC	8,5	15,0	196
ATMA DE NAVIRAI	1,0	>50	363
AVENTUREIRO	-4,1	>50	434
AVESSO DA BELA TE	8,4	15,0	199
B 3712 DA MN	-4,0	>50	431
B 5876 DA MN	-7,1	>50	461
B 5926 DA MN	-4,5	>50	438
B 7304 DA MN	-11,1	>50	487
B9707 DA MN	-1,9	>50	401
BACANA MN	12,5	4,0	78
BAGANO AQ	-13,9	>50	499
BALLACK AJ	4,6	30,0	290
BARIO FIV DE NAVIRAI	-4,1	>50	435
BATUTA DA MN	10,8	7,0	125
BERLOQUE DA BONS	8,3	15,0	204
BHAJOL POI DA ZEB VR	-15,3	>50	501
BILIS TE DA SM	-4,7	>50	441
BIRIMBAU IZ	8,4	15,0	198
BITELO DA S SEBASTIAO	-4,6	>50	440
BITELO DS	10,7	7,0	128
BOLCHEVIQUE GR	9,2	10,0	170
BOLICHE DA QUILOMBO	-1,1	>50	385
BOSCH AJ	7,5	15,0	222
BRADO SANTA MARINA	2,7	40,0	328
BRASIL FIV FVC	16,2	1,0	24

Nome do Touro	Indice Qualitas	Percentil	Rank Geral
BREVE DO BR	-7,3	>50	462
BROTO DA S MARTA	-5,4	>50	449
CABRAL AJ	6,1	20,0	262
CACHIMBO MN	3,2	40,0	316
CACIQUE FVC	-5,3	>50	446
CAJU DA FELICIDADE	-12,5	>50	493
CEN 2739 HAJASTHAN	2,3	40,0	336
CEN 3120 INSOLUTO	4,0	30,0	304
CEN 3348 LAMBISCO	-4,2	>50	437
CEN 3860 MEXICANO	3,7	30,0	309
CEN 4450 NAGAUR TE	-0,9	>50	380
CEN 5812 SAMBA	-5,5	>50	450
CEN 6704 AUSTERO	-2,1	>50	406
CEN 6884 ADONIS TE	-1,4	>50	392
CEN 7247 BECO	4,9	30,0	284
CFM ARAXA	-2,2	>50	407
CFM BACKUP	6,9	20,0	236
CFM BORO	-8,4	>50	476
CFM BRILHANTE	10,0	8,0	140
CFM CAPINEIRO	8,1	15,0	209
CFM CENTURY XXI	8,8	10,0	182
CFM COLISEU	6,0	25,0	265
CFM CONSAGRADO	16,9	0,5	20
CFM DIAMANTE	11,1	6,0	121
CFM DUQUE	12,3	4,0	82
CFM ELITE 550	6,7	20,0	243
CFM ENSINO	8,9	10,0	178
CFM EROS	-4,7	>50	442
CFM ESPECIAL	14,1	2,0	43
CFM FENIX	11,1	6,0	120
CFM FENOMENO	5,9	25,0	267
CFM FLORIM	13,6	3,0	52
CFM HALTERES	13,0	3,0	67
CFM HEBRAICO	12,2	4,0	85
CFM HEBREU	5,0	25,0	282
CFM HERCULES	12,1	4,0	90

Nome do Touro	Indice Qualitas	Percentil	Rank Geral
CFM IBOPE	11,6	5,0	102
CFM ICEBERG	2,1	40,0	340
CFM INDEX	8,3	15,0	203
CFM JACUMA	13,9	2,0	47
CFM JEQUITIBA	8,0	15,0	212
CFM JIM	12,1	4,0	91
CFM JOSEPH	7,9	15,0	214
CFM JURUBEBA	8,8	10,0	184
CFM KABINETE	4,4	30,0	292
CFM KALITAS	8,6	15,0	188
CFM KAPPA	-2,8	>50	413
CFM KILOBYTE	7,8	15,0	216
CFM KOBEBEEF	6,4	20,0	250
CFM LAREDO	16,4	0,5	22
CFM LIDER	6,7	20,0	242
CFM LINIERS	10,4	8,0	132
CFM LOGICO	9,5	10,0	158
CFM MALVISTO	-4,0	>50	429
CFM MARCO	10,1	8,0	139
CFM MESTRE	-0,7	>50	372
CFM MINERIO	11,8	5,0	99
CFM NATIVO	9,5	10,0	157
CFM NOTAVEL	13,5	3,0	55
CFM NUCLEO	4,1	30,0	301
CFM OBSTINADO	13,2	3,0	65
CFM OLIMPO	17,8	0,5	11
CFM ORGULHO	12,7	4,0	72
CFM ORVALHO	5,3	25,0	278
CFM PAPUDO	2,2	40,0	339
CFM PLUS	17,0	0,5	19
CFM QUILOWATT	8,9	10,0	180
CFM QUORUM	17,5	0,5	12
CFM REGENTE	9,2	10,0	169
CFM RESGATE	11,3	6,0	108
CFM SATURNO	6,1	20,0	263
CFM SUPREMO	15,0	1,0	33

Nome do Touro	Indice Qualitas	Percentil	Rank Geral
CFM TALISMA	8,3	15,0	200
CFM TIETE	6,5	20,0	247
CFM TOPAZIO	13,4	3,0	57
CFM TORPEDO	3,0	40,0	319
CFM TRUNFO	5,9	25,0	268
CFM TUDOR	8,9	10,0	179
CFM UNICO	11,3	6,0	110
CFM URUTU	14,1	2,0	42
CFM VIKING	21,8	0,1	2
CFM VULCANO	12,7	4,0	73
CHAVE DE OURO M SD	0,1	>50	369
CHUMBO AJ	11,2	6,0	117
CINTRA AJ	8,4	15,0	197
CIVICO (IZ)	-1,2	>50	387
COMETA CP	-0,4	>50	370
CONFIANTE DA ZEB VR	-12,9	>50	495
CONJUNTO DA GUIA	-3,1	>50	419
CONRAD AJ	12,2	4,0	86
CONSELHEIRO DA CV	-3,8	>50	427
CORINGA DA GR	-1,0	>50	381
CUBO DE NAVIRAI	2,5	40,0	331
D2268 DA MN	11,7	5,0	100
D4685 DA MN	5,6	25,0	272
DAIRUT DA BONS	7,9	15,0	213
DIAGO DE CV	0,3	>50	367
DIAMON DA BONS	4,9	30,0	283
DIRIGIVEL COL	-1,7	>50	399
DOLMAN IZ	9,7	9,0	149
DONATO DE NAVIRAI	1,2	>50	357
DUENDE DA GREN	-0,7	>50	375
EDHARU DA J GALERA	-12,8	>50	494
EFEBO TH CARACOL	-1,8	>50	400
EMPIREO DE NAVIRAI	-10,7	>50	485
ENADU DA SC	-15,7	>50	502
ENLEVO DA MORUNGABA	-1,5	>50	396
ERECHIM DA PRAIA	-1,5	>50	395

Nome do Touro	Indice Qualitas	Percentil	Rank Geral
ERROSO DO IZ	-3,4	>50	423
ERUG DE NAVIRAI	-2,4	>50	410
ESLAVO DA ELDORADO	1,1	>50	358
ESPECIAL TE DA BELA	-9,5	>50	482
ESPIRAL ESL	-13,7	>50	497
ESTANHO (IZ)	-8,1	>50	474
ESTATUTO DE NAVIRAÍ	-8,8	>50	479
ETICO DA TRINDADE	1,5	>50	350
FACULTOSO (IZ)	-2,6	>50	411
FAJA TE DA T BOA	-10,6	>50	484
FAJARDO DA GB	-8,7	>50	477
FARAO FIV FVC	15,1	1,0	32
FAULAD DA SC	-3,4	>50	422
FELIUS AJ	6,8	20,0	239
FOSFATO (IZ)	-7,6	>50	467
FRACASSO (IZ)	-0,4	>50	371
FRAQUE DA BELA	6,4	20,0	249
FRONTILHO DA S VERDE	-8,3	>50	475
FUNCIONARIO NAVIRAI	-0,8	>50	378
GABINETE (IZ)	2,4	40,0	332
GAFAR TE DE NAVIRAI	1,8	>50	343
GALILEU DA AGUA BOA	-6,8	>50	459
GALVIN TE DA BONS	0,7	>50	364
GANDHI PO DA NI	-3,0	>50	417
GANGES COL	11,2	6,0	116
GANGSTER DA SM	5,3	25,0	276
GANHOSO (IZ)	-5,5	>50	451
GARANHAO MANDACARU	-3,1	>50	420
GARDEN TE DA BELA	7,4	15,0	224
GENETICO (IZ)	9,5	10,0	153
GERION ESL	-10,8	>50	486
GESSO DA BONSUCESSO	-7,9	>50	471
GOMBO (IZ)	2,5	40,0	330
GRAFITE DA BELA	3,5	40,0	312
GUAPORE AJ	4,4	30,0	296
GUTHAN DE GARCA	-14,7	>50	500

Nome do Touro	Indice Qualitas	Percentil	Rank Geral
HAJARAN DA MAT	-7,7	>50	468
HAMURABI DA MAT	-4,0	>50	432
HANUMAN DA MAT	5,3	25,0	277
HARIOLO DA TRADICAO	15,5	1,0	28
HASIK DA ESL	-4,6	>50	439
HEROI DA SANTA MARTA	-1,4	>50	390
HULK DA MN	-5,6	>50	452
HUMOR DE CV	-7,5	>50	466
IAOP 15 SHEIK	4,4	30,0	294
IATE DO IZ	-0,7	>50	373
INDY DA GENEBRA	-6,5	>50	454
INTERIOR DA BELA	3,1	40,0	317
IRAK BONS	11,9	5,0	96
JABRIEL FIV DE NAVIRAI	-4,0	>50	430
JACAMIM FIV DA BELA	14,0	2,0	44
JACANA AJ	19,3	0,1	6
JAGUARARI DE CV	4,4	30,0	295
JAHAN DA MAT	-7,4	>50	463
JAMANTA DA MN	-1,4	>50	391
JAPIM DA BONS	-1,5	>50	393
JAROW GRANJA REZENDE	3,8	30,0	307
JATA JUMBO	6,4	20,0	253
JAYAMU DA MAT	9,7	9,0	148
JEPEANTE DA PAULETE	-3,8	>50	426
JERU FIV DO BRUMADO	-0,9	>50	379
JHELUM FIV IPE OURO	-2,8	>50	416
JOGO (IZ)	1,5	>50	347
JONTO NI	-12,0	>50	490
JOQUEI DA FLORESTA	-7,4	>50	464
KABUL DA MAT	-0,8	>50	376
KHAZAN FIV BONS	8,1	15,0	207
KULAL AJ	17,2	0,5	16
LACRE DA CERRADOS	-11,5	>50	489
LANDAU DA DI GENIO	1,1	>50	360
LEGAT M J OD	-11,1	>50	488
LITIO AJ	20,3	0,1	3

Nome do Touro	Indice Qualitas	Percentil	Rank Geral
LOCAL DA BELA	16,8	0,5	21
LUFO TE DA CARPA	-0,7	>50	374
MACEGAL DO IZ	-4,7	>50	443
MACUNI DO SALTO	8,6	15,0	189
MAIA FIV MAT	-2,0	>50	405
MANAH MISTERIO	-3,9	>50	428
MANDARIN DA MAT	8,0	15,0	211
MAREL (IZ)	5,3	25,0	279
MARISCO (IZ)	7,6	15,0	221
MAXIMUS MAT	4,7	30,0	287
MEDITERRANEO AJ	3,6	30,0	310
MEXICO (IZ)	1,0	>50	361
MEXICO FIV MAT	-1,9	>50	402
MILAO DA FUNDEIO	11,3	6,0	111
MUKESH FIV COL	9,4	10,0	161
NABHU DO PILAR	1,6	>50	346
NADA DA BONS	15,2	1,0	31
NANZUQUE (IZ)	-7,5	>50	465
NAPOLEAO DA SM	-2,8	>50	414
NASIK FIV PERBONI	-12,0	>50	491
NATAL DO IPE OURO	-3,7	>50	425
NEHRU MAT	9,8	9,0	145
NEREU (IZ)	-0,8	>50	377
NIHIL DA USG	-2,0	>50	404
NIQUEL AJ	5,3	25,0	280
NITIDO (IZ)	2,6	40,0	329
NOSTAURO TE	2,3	40,0	335
NUR MAHAL COL	4,6	30,0	288
NUR SARAI MAT	4,5	30,0	291
OCUBO (IZ)	-5,4	>50	447
OMULU PO DO JATOBA	-8,0	>50	472
ORGANDI DC	-13,7	>50	498
ORMON EAO	9,7	9,0	150
OXUM DA GENEBRA	-1,9	>50	403
PACARA (IZ)	-1,3	>50	389
PAINT C131	4,0	30,0	306

Nome do Touro	Indice Qualitas	Percentil	Rank Geral
PAINT ESTEIO	12,4	4,0	81
PAINT FUTURO	15,4	1,0	30
PAINT IMPACTO	11,5	5,0	103
PAINT NITRO	9,3	10,0	166
PAINT PHANTON	15,8	1,0	26
PALLAMARU TE JR RS	-9,4	>50	481
PALMO (IZ)	-6,5	>50	455
PATHAJ POI JATOBA	-10,0	>50	483
PERON MAT	10,4	8,0	134
PLAYBOY MAT	6,9	20,0	237
POENTE DO PAREDAO	-6,7	>50	458
POLICIAL TE BMW	2,7	40,0	327
POLONES	0,5	>50	365
PRADESH	-1,6	>50	398
PRECOCE 2899 AJ	3,0	40,0	320
PROVADOR (IZ)	11,2	6,0	114
QLT AAP 032376	6,2	20,0	258
QLT AAP 032858	3,4	40,0	313
QLT AAP 42615	7,4	15,0	226
QLT ADRIATICO	19,3	0,1	7
QLT AMAZONAS	13,4	3,0	59
QLT ANGICO	8,5	15,0	193
QLT BACURI	1,5	>50	349
QLT BARAO	9,4	10,0	159
QLT BARU	8,9	10,0	176
QLT BRILHANTE	11,9	5,0	95
QLT BRUTUS	10,2	8,0	137
QLT BURGOMESTRE	6,7	20,0	240
QLT BUZIO	10,4	8,0	130
QLT CAAETE	-6,6	>50	457
QLT CAPITAO	4,7	30,0	286
QLT CARAJA	6,1	20,0	261
QLT CATETO	7,5	15,0	223
QLT COLORADO	6,3	20,0	255
QLT COMANCHE	6,6	20,0	245
QLT DACOTA	7,1	20,0	232

Nome do Touro	Indice Qualitas	Percentil	Rank Geral
QLT DAMASCO	6,2	20,0	257
QLT DANCO	-1,5	>50	394
QLT DANTE	9,7	9,0	151
QLT DEMOLIDOR	9,4	10,0	160
QLT DI 936	3,1	40,0	318
QLT DICXON	12,4	4,0	80
QLT DINAMITE	12,2	4,0	84
QLT DITAO	8,3	15,0	202
QLT DOCK MULLER	0,2	>50	368
QLT DOLAR	10,9	7,0	124
QLT DOUTOR	7,8	15,0	218
QLT ECO	4,4	30,0	293
QLT ET	6,7	20,0	241
QLT EURO	8,7	10,0	187
QLT FANTASTICO	12,1	4,0	89
QLT FARAO	14,3	2,0	39
QLT FASCINANTE	6,8	20,0	238
QLT FATOR	10,8	7,0	127
QLT FN 187001	2,8	40,0	326
QLT FOX	9,3	10,0	164
QLT FULL	6,1	20,0	264
QLT GARANTIDO	8,1	15,0	208
QLT GOITACA	8,5	15,0	192
QLT GRACO	10,9	7,0	123
QLT GRAFITE	9,9	9,0	144
QLT GRANIZO	11,1	6,0	119
QLT GUARANTA	7,1	20,0	228
QLT GULAG	13,4	3,0	58
QLT GYN	13,7	2,0	49
QLT HALEY	12,6	4,0	75
QLT HATH	10,0	9,0	142
QLT HEED	4,2	30,0	299
QLT HEXA	12,6	4,0	74
QLT HIPER	4,3	30,0	297
QLT I 80062	8,3	15,0	201
QLT ICARO	7,7	15,0	220

ORDENADO POR ORDEM ALFABÉTICA

Nome do Touro	Indice Qualitas	Percentil	Rank Geral
QLT ICONE	13,0	3,0	68
QLT IMPACTO	4,3	30,0	298
QLT IMPAR	6,7	20,0	244
QLT IMPERADOR	8,6	15,0	191
QLT IMPERIO	5,6	25,0	271
QLT IMPOSTOR	7,0	20,0	235
QLT IMPRESSIONANTE	13,3	3,0	62
QLT INCA	13,9	2,0	46
QLT INDIANO	9,7	9,0	147
QLT INDICE	11,4	5,0	105
QLT INDICO	3,6	30,0	311
QLT INDUZIDO	7,1	20,0	230
QLT INFERNAL	17,0	0,5	18
QLT INTERIOR	1,4	>50	351
QLT INTRUSO	15,8	1,0	27
QLT INVASOR	2,2	40,0	338
QLT INVEJADO	12,3	4,0	83
QLT INVICTO	9,8	9,0	146
QLT IRADO	1,1	>50	359
QLT ITAU	9,5	10,0	155
QLT ITU	9,2	10,0	168
QLT J 7617	-1,3	>50	388
QLT JABORANDI	6,6	20,0	246
QLT JACARANDA DA FUNDEIO	7,8	15,0	219
QLT JAGUAR	12,9	3,0	69
QLT JAMBOCK	7,9	15,0	215
QLT JATO	13,9	2,0	48
QLT JATOBA	6,0	25,0	266
QLT JORDÃO	13,7	2,0	50
QLT JUNCO	12,0	5,0	93
QLT JUPITER	9,1	10,0	173
QLT JUSTICEIRO	12,0	4,0	92
QLT K 7395	1,7	>50	345
QLT K2	8,5	15,0	195
QLT KAISER	9,1	10,0	172
QLT KALAHARI	14,4	2,0	38

Nome do Touro	Indice Qualitas	Percentil	Rank Geral
QLT KAMIKAZE	6,2	20,0	256
QLT KATMANDU	1,8	>50	342
QLT KAWASAKI	0,5	>50	366
QLT KILIMANJARO	8,2	15,0	205
QLT KILOS	8,6	15,0	190
QLT KING	14,2	2,0	40
QLT L 6369	3,4	40,0	315
QLT LABIRINTO	10,4	8,0	131
QLT LACADOR	3,4	40,0	314
QLT LANCASTER	11,2	6,0	115
QLT LANCER	4,0	30,0	302
QLT LATEGO	1,2	>50	355
QLT LEAL	13,4	3,0	56
QLT LEGADO	2,4	40,0	333
QLT LEGIONARIO	6,1	20,0	260
QLT LENDARIO	16,1	1,0	25
QLT LESTE OESTE	13,1	3,0	66
QLT LIDER	11,1	6,0	118
QLT LORDE	10,2	8,0	138
QLT LOTADO	14,0	2,0	45
QLT M 2714	11,4	5,0	104
QLT M 6127	9,3	10,0	165
QLT MAIO	12,7	3,0	71
QLT MANDALA	8,7	10,0	186
QLT MANDRAKE	14,8	2,0	34
QLT MAPINGUARI	12,2	4,0	88
QLT METEORO	13,6	3,0	54
QLT MOICANO	7,4	15,0	227
QLT MONTANHA	15,5	1,0	29
QLT MORFEU	2,9	40,0	324
QLT MULTIPLO	10,3	8,0	136
QLT N 6075	8,8	10,0	181
QLT N 6311	6,2	20,0	259
QLT N 6389	10,8	7,0	126
QLT NAPOLEAO	18,1	0,5	9
QLT NARCOS	22,1	0,1	1

Nome do Touro	Indice Qualitas	Percentil	Rank Geral
QLT NAUTILUS	3,7	30,0	308
QLT NEMO	14,4	2,0	37
QLT NEPAL	8,9	10,0	175
QLT NERO	20,1	0,1	4
QLT NETUNO	5,0	25,0	281
QLT NINJA	11,8	5,0	98
QLT NITIDO	6,5	20,0	248
QLT NOAH	19,5	0,1	5
QLT NUARAC	5,8	25,0	269
QLT NUMERO	11,7	5,0	101
QLT OBAMA	4,6	30,0	289
QLT OBREIRO	9,5	10,0	154
QLT OCALA	12,4	4,0	79
QLT ODIN	-1,0	>50	382
QLT ORACULO	12,6	4,0	76
QLT ORIGAMI	17,3	0,5	13
QLT ORIGINAL	12,8	3,0	70
QLT OTO	17,3	0,5	15
QLT OUSADO	9,9	9,0	143
QLT OVNI	13,2	3,0	63
QLT P 6127	4,2	30,0	300
QLT PAJE	18,7	0,1	8
QLT PATRAO	11,4	6,0	106
QLT PERERE	11,3	6,0	112
QLT PICASSO	12,6	4,0	77
QLT PIRAJU	13,7	2,0	51
QLT PIRLO	11,4	6,0	107
QLT PLATINI	8,1	15,0	206
QLT PODIUM	10,0	9,0	141
QLT POISON	2,3	40,0	334
QLT POITARA	7,0	20,0	233
QLT PORTINARI	10,4	8,0	129
QLT PRINT	11,9	5,0	94
QLT PROFESSOR	13,3	3,0	61
QLT PROFETA	11,9	5,0	97
QLT PROVADO FVC	4,8	30,0	285

Nome do Touro	Indice Qualitas	Percentil	Rank Geral
1384 TE DE NAV	8,5	15,0	194
1646 DA MN	-3,0	>50	418
1713 DA LACADA	6,4	20,0	252
2538 TH CARACOL	3,0	40,0	323
7176/04 PO PERD	-1,1	>50	384
ADEPT DA BELA	1,2	>50	356
AL CAPONE MAT	6,4	20,0	251
ALGARISMO DA NR	-5,2	>50	445
ANDIRA POI OT	-7,8	>50	470
ANIL CM	5,8	25,0	270
ARAGUAIA RMVC	7,4	15,0	225
ARTILHEIRO FVC	8,5	15,0	196
ATMA DE NAVIRAI	1,0	>50	363
AVENTUREIRO	-4,1	>50	434
AVESSO DA BELA TE	8,4	15,0	199
B 3712 DA MN	-4,0	>50	431
B 5876 DA MN	-7,1	>50	461
B 5926 DA MN	-4,5	>50	438
B 7304 DA MN	-11,1	>50	487
B9707 DA MN	-1,9	>50	401
BACANA MN	12,5	4,0	78
BAGANO AQ	-13,9	>50	499
BALLACK AJ	4,6	30,0	290
BARIO FIV DE NAVIRAI	-4,1	>50	435
BATUTA DA MN	10,8	7,0	125
BERLOQUE DA BONS	8,3	15,0	204
BHAJOL POI DA ZEB VR	-15,3	>50	501
BILIS TE DA SM	-4,7	>50	441
BIRIMBAU IZ	8,4	15,0	198
BITELO DA S SEBASTIAO	-4,6	>50	440
BITELO DS	10,7	7,0	128
BOLCHEVIQUE GR	9,2	10,0	170
BOLICHE DA QUILOMBO	-1,1	>50	385
BOSCH AJ	7,5	15,0	222
BRADO SANTA MARINA	2,7	40,0	328
BRASIL FIV FVC	16,2	1,0	24

Nome do Touro	Indice Qualitas	Percentil	Rank Geral
BREVE DO BR	-7,3	>50	462
BROTO DA S MARTA	-5,4	>50	449
CABRAL AJ	6,1	20,0	262
CACHIMBO MN	3,2	40,0	316
CACIQUE FVC	-5,3	>50	446
CAJU DA FELICIDADE	-12,5	>50	493
CEN 2739 HAJASTHAN	2,3	40,0	336
CEN 3120 INSOLUTO	4,0	30,0	304
CEN 3348 LAMBISCO	-4,2	>50	437
CEN 3860 MEXICANO	3,7	30,0	309
CEN 4450 NAGAUR TE	-0,9	>50	380
CEN 5812 SAMBA	-5,5	>50	450
CEN 6704 AUSTERO	-2,1	>50	406
CEN 6884 ADONIS TE	-1,4	>50	392
CEN 7247 BECO	4,9	30,0	284
CFM ARAXA	-2,2	>50	407
CFM BACKUP	6,9	20,0	236
CFM BORO	-8,4	>50	476
CFM BRILHANTE	10,0	8,0	140
CFM CAPINEIRO	8,1	15,0	209
CFM CENTURY XXI	8,8	10,0	182
CFM COLISEU	6,0	25,0	265
CFM CONSAGRADO	16,9	0,5	20
CFM DIAMANTE	11,1	6,0	121
CFM DUQUE	12,3	4,0	82
CFM ELITE 550	6,7	20,0	243
CFM ENSINO	8,9	10,0	178
CFM EROS	-4,7	>50	442
CFM ESPECIAL	14,1	2,0	43
CFM FENIX	11,1	6,0	120
CFM FENOMENO	5,9	25,0	267
CFM FLORIM	13,6	3,0	52
CFM HALTERES	13,0	3,0	67
CFM HEBRAICO	12,2	4,0	85
CFM HEBREU	5,0	25,0	282
CFM HERCULES	12,1	4,0	90

Nome do Touro	Indice Qualitas	Percentil	Rank Geral
CFM IBOPE	11,6	5,0	102
CFM ICEBERG	2,1	40,0	340
CFM INDEX	8,3	15,0	203
CFM JACUMA	13,9	2,0	47
CFM JEQUITIBA	8,0	15,0	212
CFM JIM	12,1	4,0	91
CFM JOSEPH	7,9	15,0	214
CFM JURUBEBA	8,8	10,0	184
CFM KABINETE	4,4	30,0	292
CFM KALITAS	8,6	15,0	188
CFM KAPPA	-2,8	>50	413
CFM KILOBYTE	7,8	15,0	216
CFM KOBEBEEF	6,4	20,0	250
CFM LAREDO	16,4	0,5	22
CFM LIDER	6,7	20,0	242
CFM LINIERS	10,4	8,0	132
CFM LOGICO	9,5	10,0	158
CFM MALVISTO	-4,0	>50	429
CFM MARCO	10,1	8,0	139
CFM MESTRE	-0,7	>50	372
CFM MINERIO	11,8	5,0	99
CFM NATIVO	9,5	10,0	157
CFM NOTAVEL	13,5	3,0	55
CFM NUCLEO	4,1	30,0	301
CFM OBSTINADO	13,2	3,0	65
CFM OLIMPO	17,8	0,5	11
CFM ORGULHO	12,7	4,0	72
CFM ORVALHO	5,3	25,0	278
CFM PAPUDO	2,2	40,0	339
CFM PLUS	17,0	0,5	19
CFM QUILOWATT	8,9	10,0	180
CFM QUORUM	17,5	0,5	12
CFM REGENTE	9,2	10,0	169
CFM RESGATE	11,3	6,0	108
CFM SATURNO	6,1	20,0	263
CFM SUPREMO	15,0	1,0	33

ORDENADO POR ORDEM ALFABÉTICA

Nome do Touro	Indice Qualitas	Percentil	Rank Geral
QLT ROBUSTO	5,4	25,0	274
QLT SQ5710	8,7	10,0	185
QLT VP 110308	13,6	3,0	53
QUARK DA COL	7,0	20,0	234
QUARK JR TAR	-2,7	>50	412
QUELUZ DA PRAIA	-8,1	>50	473
QUIL 7308 PERDIZES	10,3	8,0	135
RAIN RSAN	6,4	20,0	254
RAMBO DA MN	-2,3	>50	409
RAMBO DE CV	1,3	>50	352
RAMO (IZ)	-1,6	>50	397
RANCHI IPE OURO	-6,9	>50	460
RANGER COL	4,0	30,0	305
RASTAN MAT	9,0	10,0	174
RELEVO DO GOLIAS	3,0	40,0	321
REM ARMADOR	17,3	0,5	14
REM ATOLO	8,0	15,0	210
REM BLOCK	2,3	40,0	337
REM CABALLERO	9,2	10,0	167
REM CALDO NEGRO	13,4	3,0	60
REM DHEEF	11,0	6,0	122
REM ESPIAO 007	18,0	0,5	10
REM MR CARCACA	7,1	20,0	229
REM NOTURNO	9,1	10,0	171
REM QUARTUDO	-1,0	>50	383
REM QUILANO	10,4	8,0	133
REM RICKET	8,9	10,0	177
REM SABIA	11,3	6,0	109
REM SAGRES	5,6	25,0	273
REM SUMARIO	-3,2	>50	421
REM TORIXOREU	16,3	1,0	23
REM USP	12,2	4,0	87
REM VOKOLO	9,3	10,0	162
REM VOLEIRO	5,4	25,0	275
REMBRANDT AJ	1,8	>50	344
RONDON AJ	11,2	6,0	113

Nome do Touro	Indice Qualitas	Percentil	Rank Geral
SAMURAI DA MATINHA	2,0	40,0	341
SANDIM 700	8,8	10,0	183
SANSAO DA TRADICÃO	-8,9	>50	480
SARJENTO FIV CAMPARINO	-2,3	>50	408
SAVEIRO DA GR	-13,6	>50	496
SEGREDO DO GOLIAS	-4,0	>50	433
SHANTI TE DA RS	-5,4	>50	448
SHEIK TE RF	-2,8	>50	415
SHERLOCK DA MATINHA	14,2	2,0	41
SOLIMOES AJ	7,1	20,0	231
TAJU DE GARCA	-5,7	>50	453
TANGO (MN)	1,5	>50	348
TARON DA BONSUCESSO	4,0	30,0	303
TARUMA TUL	14,5	2,0	36
TECELAO DA SM	1,2	>50	354
TORPEDO PA	14,6	2,0	35
TRIUNFO FIV DO JHV	9,5	10,0	156
TROVAO DA SAO LUIZ	-7,8	>50	469
TRUCK DA ALÔ BRASIL	17,1	0,5	17
VALENTINO TUL	7,8	15,0	217
VAN BASTEM AJ	3,0	40,0	322
VAREDO DA INDIANA	-12,4	>50	492
VERNON MAT	13,2	3,0	64
VETERANO FIV DE CV	-4,9	>50	444
VINDOURO (IZ)	1,0	>50	362
VINIL DA MATINHA	9,3	10,0	163
VIRADO DA QUINTA T E	1,3	>50	353
VISOR DA COLONIAL	-1,2	>50	386
VISUAL DA ZEB VR	-3,6	>50	424
VOTRER MJ DO SABIA	-8,7	>50	478
ZAMBE DA SEMAWI	-4,2	>50	436
ZAPP BEABISA	9,6	10,0	152
ZEFEC ABDALA	2,9	40,0	325
ZELTO DA FAZENDINHA	-6,6	>50	456

Nome do Touro	Indice Qualitas	Percentil	Rank Geral

ORDENADO POR ORDEM ALFABÉTICA

QUALITAS
Melhoramento Genético
ConCEIP
CERTIFICADO ESPECIAL
MAPA
CEIP
IDENTIFICAÇÃO E PRODUÇÃO