Qualitas Melhoramento Genético

SUMÁRIO

nelorequalitas.com.br

DE TOUROS 2019

QUALITAS MISTÉRIO
da fazenda Capivara

NELORE QUALITAS

PRECOCE. PRODUTIVO. EFICIENTE.

AGROPECUÁRIA TOPGEN WV

Filhos do MONTANHA avaliados no teste de eficiência alimentar e de progênie **QUALITAS 2018:**

QUALITAS MELHORAMENTO GENÉTICO

Qualitas PORTINARI

GENEX

QLT JATO (LINHA PATERNA)	KULAL AJ SQ 11402
V819	CFM LINIERS K127

AVALIAÇÃO GENÉTICA 2019

ÍNDICE QUALITAS 18,6 - TOP 0,1%

MEDIDAS	DEP	TOP %
PESO DE DESMAME (KG)	4,1	10
MATERNO TOTAL (KG)	4,2	8
GANHO APÓS DESMAME (KG)	7,1	0,5
PESO AO SOBREANO (KG)	11,2	2
PER. ESCROT. 15 MESES (CM)	1,32	1
MUSCULOSIDADE (UNID.)	0,45	0,5

- Destaque no teste de eficiência alimentar 2017 do Programa Qualitas.
- Teste de Progênie do Programa Qualitas 2017.
- Destaque no Ranking de Conversão Alimentar, GMD e custo por arroba prodizida.

Criador: Agropecuária Topgen WV

Qualitas MONTANHA

CRV Lagoa

CFM MINEIRO	CFM DIAMANTE CFM Sf005596
S 266	CFM IBOPE B 6254

AVALIAÇÃO GENÉTICA 2019

ÍNDICE QUALITAS 24,9 - TOP 0,1%

MEDIDAS	DEP	TOP %
PESO DE DESMAME (KG)	9,6	0,5
MATERNO TOTAL (KG)	8,0	0,5
GANHO APÓS DESMAME (KG)	7,5	0,5
PESO AO SOBREANO (KG)	17,1	0,1
PER. ESCROT. 15 MESES (CM)	2,09	0,1
MUSCULOSIDADE (UNID.)	0,48	0,5

- Comprovado como um dos melhores touros do Programa Qualitas.
- 4 filhos selecionados entre os 120 melhores da safra 2016.
- 73% dos filhos candidatos ao CEIP.

Criador: Agropecuária Topgen WV

Qualitas QG

QLT MONTANHA (LINHA PATERNA)	CFM MINEIRO S 266
D 200	CFM MARCO Z 1290

AVALIAÇÃO GENÉTICA 2019

ÍNDICE QUALITAS 22,2 - TOP 0,1%

MEDIDAS	DEP	TOP %
PESO DE DESMAME (KG)	4,3	10
MATERNO TOTAL (KG)	5,5	3
GANHO APÓS DESMAME (KG)	11,6	0,1
PESO AO SOBREANO (KG)	15,9	0,1
PER. ESCROT. 15 MESES (CM)	1,74	0,1
MUSCULOSIDADE (UNID.)	0,31	5

- Destaque no teste de eficiência alimentar 2018 do Programa Qualitas.
- Teste de Progênie do Programa Qualitas 2018.

Criador: Agropecuária Topgen WV
Proprietário: Agropecuária Topgen WV/Fazenda Coito

Qualitas QUIXOTE

QLT MONTANHA (LINHA PATERNA)	CFM MINEIRO S 266
D 608	RM NELORE P 731

AVALIAÇÃO GENÉTICA 2019

ÍNDICE QUALITAS 22,4 - TOP 0,1%

MEDIDAS	DEP	TOP %
PESO DE DESMAME (KG)	6,1	3
MATERNO TOTAL (KG)	7,1	1
GANHO APÓS DESMAME (KG)	6,2	2
PESO AO SOBREANO (KG)	12,4	1
PER. ESCROT. 15 MESES (CM)	2,02	0,1
MUSCULOSIDADE (UNID.)	0,52	0,1

- Destaque no teste de eficiência alimentar 2018 do Programa Qualitas.
- Teste de Progênie do Programa Qualitas 2018.

Criador: Agropecuária Topgen WV

VENDA DE TOUROS: **Rodrigo S. do Nascimento** (34) 3222-0167 **Augusto Elias Borges** (62) 98312-0077 **www.topgen.com.br**

EQUIPE DO NELORE QUALITAS

Equipe técnica do Nelore Qualitas

Émerson Guimarães de Moraes (Zootecnista)
Júlio César Alves Nunes (Zootecnista)
Leonardo F. N. Souza (Médico Veterinário)
Thiago Basílio Ribeiro (Médico Veterinário)

Equipe de escritório

Arilson Domingos da Silva
Diullya Arruda da Silva Barbosa

Responsável pelas análises genéticas

Profa. Dra. Lúcia Galvão Albuquerque
Faculdade de Ciências Agrárias e Veterinária – UNESP – Jaboticabal
Prof. Dr. Josineudson Augusto II de V. Silva
Faculdade de Medicina Veterinária e Zootecnia – UNESP – Botucatu

Consultor

Danie Bosman
Pretoria – África do Sul

Responsável pela administração do programa

Qualitas Melhoramento Genético

Diagramação e Capa

Pontual Propaganda

Jornalista responsável

Paulo Francisco Mantello – Mtb 24.441

NELORE QUALITAS
PRECOCE. PRODUTIVO. EFICIENTE.

ÍNDICE

1 Apresentação 10

2 Banco de dados 10

3 Avaliações genéticas 11

3.1. Base Genética 12

4 Características avaliadas e publicadas 13

4.1. Características de desempenho 13

4.2. Características funcionais 14

5 Interpretando as DEPs 21

5.1. Características funcionais 21

5.2. Acurácia 22

5.3. Tabela de percentil 22

6 Tendências genéticas 23

7 Guia de utilização do sumário e de seus resultados 26

9 Touros em Ordem Alfabética 63

Prezados Parceiros,

É com muito prazer que apresentamos o Sumário de Touros Nelore Qualitas 2019!

Agradecemos a todos os criadores e suas equipes nas fazendas por todo o esforço na coleta das informações necessárias para identificar a qualidade genética dos reprodutores listados neste Sumário.

Para chegarmos até aqui, foram realizadas 949.084 pesagens dos animais e nossa equipe avaliou visualmente para escore de musculosidade, 184.196 animais ao sobreano. Somando-se todas as medidas, foram 3.641.172 informações coletadas dos animais desde 1994 nas fazendas que iniciaram a trajetória de identificar e selecionar os melhores animais, utilizando todas as ferramentas de melhoramento genético disponíveis. As DEPs (Diferenças Esperadas na Progênie) apresentadas neste sumário, estão sob responsabilidade da Profa. Dra. Lúcia Galvão Albuquerque e do Prof. Dr. Josineudson Augusto II de V. Silva da UNESP de Jaboticabal e Botucatu, respectivamente.

Este ano também comemoramos 10 anos de avaliação para Eficiência Alimentar. Estamos entre os primeiros programas de melhoramento genético do Brasil a investir na identificação dos melhores touros para características como Consumo Alimentar Residual (CAR) e Conversão Alimentar. Acreditamos que o maior desempenho deve estar acompanhado do menor custo de produção.

Desde 2010, os 120 melhores touros produzidos nas fazendas são enviados para um Centro de Avaliação de Eficiência Alimentar, inicialmente na Universidade Federal de Goiás sob a coordenação do Prof. Dr. Juliano Fernandes, e atualmente na UNESP de Botucatu, à cargo do Prof. Dr. Josineudson Augusto. Além da eficiência alimentar aferida com os equipamentos da Intergado, os touros têm suas carcaças avaliadas por Ultrassom para características de carcaça pela empresa AVAL.

Ao final do teste, serão selecionados aproximadamente 10 touros para coleta de sêmen na Central Bela Vista para Teste de Progênie. E este ano comemoramos também, mais de 11.000 doses distribuídas para as fazendas. Elas serão responsáveis por concluir o ciclo de melhoramento genético dos rebanhos participantes, incorporando o que há de melhor identificado no Qualitas.

Também estamos muito orgulhosos de selecionar os animais de maneira equilibrada, pois, apesar de buscarmos o maior desempenho em ganho de peso e conformação de carcaça, nos preocupamos seriamente com saúde reprodutiva das matrizes. É fato que a prenhez aos 13-14 meses é o único caminho para mudar radicalmente a produtividade e retorno financeiro de um rebanho de cria. E também, é fato que o maior risco para o sucesso desta tecnologia é a dificuldade no parto, causado principalmente, por bezerros de tamanho elevado em proporção ao tamanho das novilhas. Por isso, diminuir ou não deixar aumentar o peso de nascimento dos bezerros é fundamental para a saúde reprodutiva das matrizes, evitando não só a morte de bezerros e novilhas ao parto, como também garantindo suas reconcepções.

Esse cuidado é comprovado nos dois gráficos a seguir, mostrando que mesmo aumentando o peso de desmama ano a ano, conseguimos diminuir o peso ao nascimento dos bezerros, garantindo assim, o sucesso na prenhez aos 13-14 meses.

Gráfico 1 – Tendência Genética para DEP de Peso de Desmama Direto – Nelore Qualitas

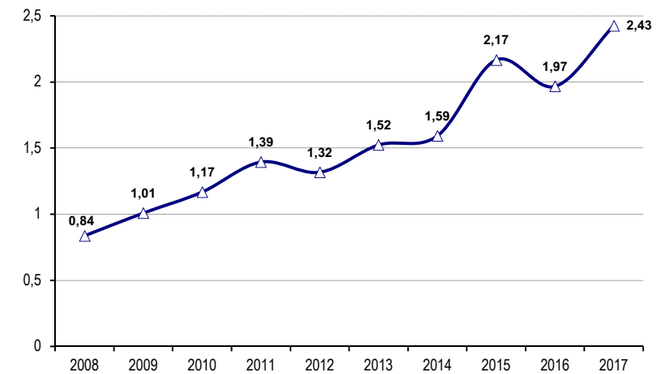

Gráfico 2 – Tendência Genética para DEP de Peso ao Nascimento – Nelore Qualitas

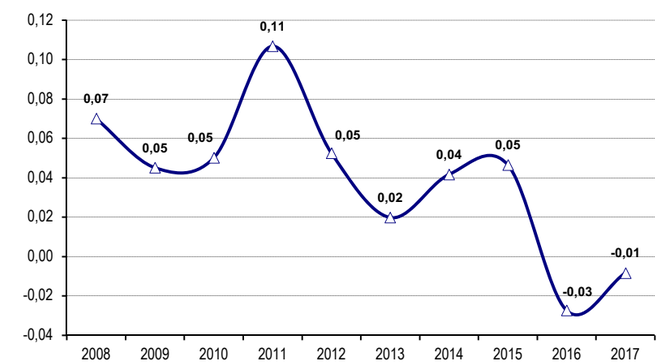

E isso é garantido, porque todos os acasalamentos que são sugeridos para as novilhas precoces pela Progênie (empresa parceira especializada) não permitem a utilização de touros que não sejam provados para DEP negativa para peso ao nascimento.

E neste sumário, você poderá se orientar para escolher touros como QLT Nero, QLT Mandrake, QLT King e QLT Original que apresentam alta performance, mas podem ser utilizados em novilhas 13-14 meses sem risco para o parto.

Grande abraço!

Equipe Qualitas

CRIADORES PARTICIPANTES DO NELORE QUALITAS

CRIADOR / EMPRESA	FAZENDA	CIDADE	UF	PAÍS
Ana Lúcia Correa Freire Pires de Oliveira Dias	Juscelândia	Jussara	GO	BR
Celso Donizete da Silva	Mata Alta	Mara Rosa	GO	BR
Edna Maria Salomão Figueiredo Saraceni	Santo Antônio	Britânia	GO	BR
Elson Mario de Castilho	Dois Irmãos	Jussara	GO	BR
Eugênio de Carvalho Neto	Felicidade	Matrinchã	GO	BR
Eugênio de Carvalho Neto	Primavera	Matrinchã	GO	BR
Francisco Otaviano Rodrigues da Cunha	Lago do Pintado	Nova Crixás	GO	BR
Guilherme Garcia Pontieri	Rancho Alegre	Goiatuba	GO	BR
Ilézio Inácio Ferreira	Bonanza	Nova Crixás	GO	BR
Ilézio Inácio Ferreira	Santa Rita	Araguapaz	GO	BR
Laerte Leite Guedes	José de Lima	Avelinópolis	GO	BR
Ledice Inácia de Araujo Perreira	Lago do Sol	Itapirapuã	GO	BR
Leonardo Patrício de Resende	Quilombo Palmital	Cachoeira de Goiás	GO	BR
Luisa Ochoa Romani Cunha Chaves	Caititu	Campinaçú	GO	BR
Marcelo Nogueira Ferreira	Morada do Sol	Amaralina	GO	BR
Melchior Luiz Duarte de Abreu Filho	Savana	Nova Crixás	GO	BR
Paulo Mesa Campos e Lúcia Mesa Campos Salles de Faria	Santa Cecilia	Quirinópolis	GO	BR
Renato de Almeida Coutinho	Dois Corações	Aurilândia	GO	BR
Sergio Sarti Magnani	São Luiz	Caçu	GO	BR
Valda Inácia Ferreira	Grande Hotel	Itapirapuã	GO	BR
Walter Alves do Nascimento	Agropecuária Topgen	Amaralina	GO	BR
Bruno Vaz Amaral	Lapa Grande	Verdelândia	MG	BR
Agropecuária Palmeira Ltda	Fazenda Okuhara	Barra do Bugres	MT	BR
Aguinaldo de Almeida Prado	São João do Taguassu	Comodoro	MT	BR
Aldolino Michels	Mata Verde	Terra Nova do Norte	MT	BR
Antônio César Brolio e Outros	Nossa Senhora Aparecida II	Porto Estrela	MT	BR
Benedito Antônio Gaspar Goulart	Santa Rita da Aldeia	Porto Estrela	MT	BR
Bom Futuro Agrícola Ltda	3 Irmãos	Cuiabá	MT	BR
Brenno de Camargo Borgato	Estrela do Vale	Barra do Garças	MT	BR
Carlos de Oliveira Dias	Cruzeiro II	Nova Guarita	MT	BR
Césio Silva Lemos e Outros	Fazenda Lagoa do Guaporé I	Pontes e Lacerda	MT	BR
Dejair Martins de Souza	São José	Apiacás	MT	BR
Fábio Siviero Botelho da Silva	Las Ventanas Del Paraiso	Cáceres	MT	BR
Gerson da Costa Teixeira	Bom Sucesso	Nossa Senhora do Livramento	MT	BR
Henrique Tanner	Longavira I	Vila Bela da Santíssima Trindade	MT	BR
Jairo Machado Carneiro Filho e Outro	Vera Cruz	Barra do Garças	MT	BR
José Otávio Junqueira Franco	Apiacás	Paranaíta	MT	BR
Marco Antônio Mendonça Pedroza	Riacho Fundo	Araguaiana	MT	BR
Nazir Haddad	Alto Xingu	Marcelândia	MT	BR
Sidney Gasques Bordone	Santa Maria do Guaporé	Vila Bela da Santíssima Trindade	MT	BR
Aguinaldo de Almeida Prado	Montana	Vilhena	RO	BR
Daniel Artur Baumgartner e Outro	Capivara	Piacatu	SP	BR
José Luiz Niemeyer dos Santos	Terra Boa	Guararapes	SP	BR
Weida Zancaner	Bela Vista	Coroados	SP	BR
Agropecuária Lago do Campo Ltda	Lago do Campo	Sandolândia	TO	BR
Eloy Barsch	Marikinha	Cariri	TO	BR
José Eduardo Guimarães Motta	São Geraldo	Marianópolis do Tocantins	TO	BR
Nilo Jacintho da Silva	Paraiso	Jaú do Tocantins	TO	BR
Erivelto da Silva Gasques	Rancho Dorado	San Ignacio de Velasco	SC	BO

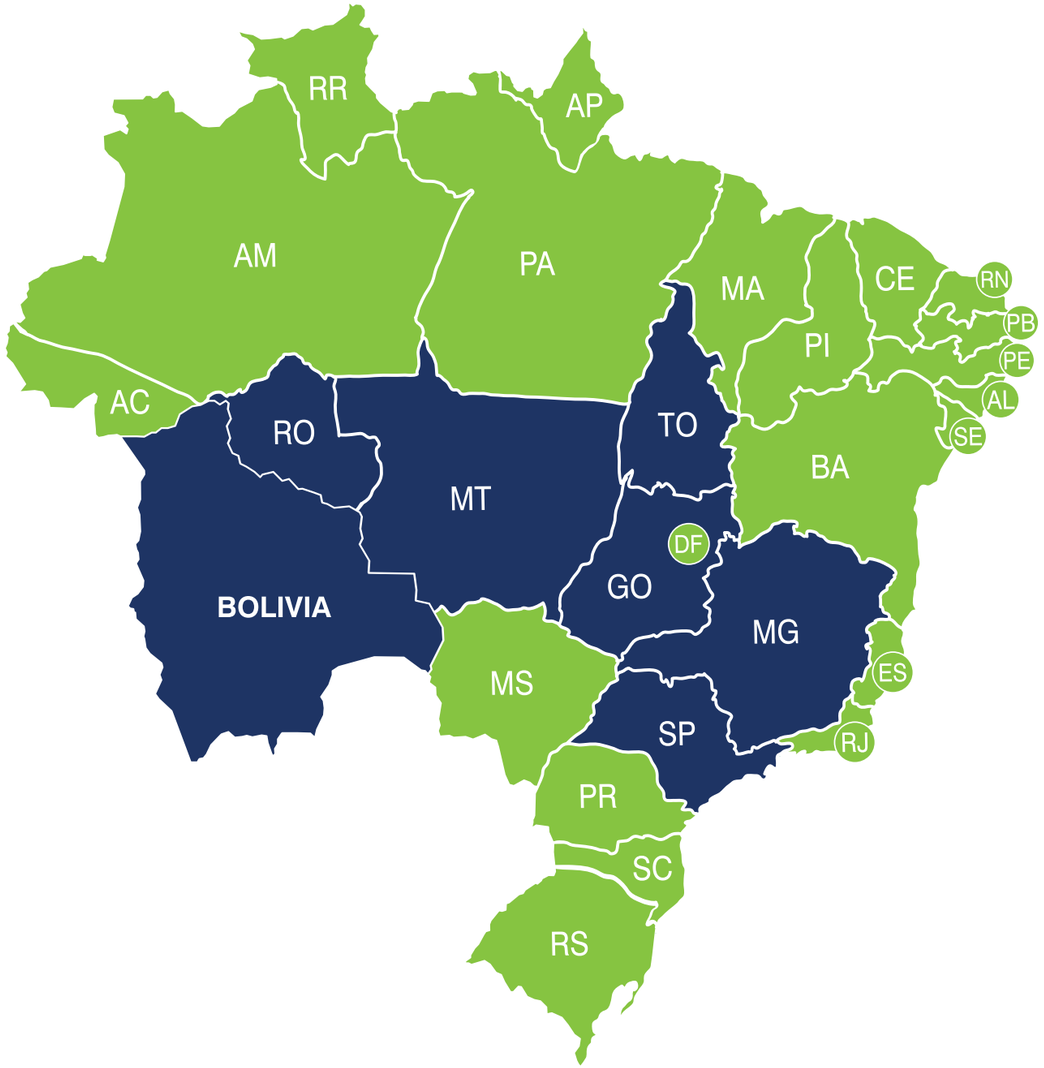

1.Apresentação

O Nelore Qualitas é um programa de melhoramento genético de animais da raça Nelore que foi criado no ano de 2001. Em 2002, foi reconhecido pelo Ministério da Agricultura, Pecuária e Abastecimento (MAPA) e recebeu a autorização para emitir o CEIP (Certificado Especial de Identificação e Produção) para os touros e matrizes produzidos pelo programa.

Atualmente, o Nelore Qualitas reúne 49 fazendas no seu sistema de seleção e melhoramento genético, todos embasados na mesma filosofia de produção e seleção a pasto, mantendo total coerência com o sistema de produção de carne do Brasil.

A função deste sumário é auxiliar na tomada de decisão dos produtores de animais para a indústria frigorífica, com provas e resultados adequados às condições típicas de produção. Estes mesmos resultados são utilizados pelo Nelore Qualitas no planejamento do uso dos touros, de forma a garantir aos rebanhos participantes obter maior progresso genético.

Seguindo estes objetivos, estamos apresentando o 18º Sumário de Touros Nelore Qualitas, idealizado para trazer informações simples, diretas e de fácil acesso sobre os touros utilizados pelos rebanhos participantes do Programa.

2.Banco de dados

Todos os dados colhidos pelas fazendas são centralizados na Qualitas Agronegócios. O banco de dados completo do Programa Nelore Qualitas conta com o histórico de 394.805 animais entre componentes de pedigree, matrizes, touros e produtos avaliados.

O arquivo de medições conta com 3.641.172 registros de informação. Do total de animais, 282.410 têm medições coletadas, o que resulta em mais de doze medidas por animal. As medições do banco de dados estão apresentadas na tabela 1.

3,6 milhões de informações
todas verificadas e catalogadas gerando avaliações importantes

TABELA 1: NÚMERO DE AVALIAÇÕES DENTRO DO BANCO DE DADOS DO NELORE QUALITAS SEGUNDO O TIPO DE MEDIDA

Tipo da medida	Número de informações
Peso Vivo	949.084
Perímetro Escrotal	185.283
Angulação de Garupa	179.513
Aprumos	178.032
Boca	177.931
Frame	182.877
Inserção Cauda	179.621
Musculosidade	184.196
Ossatura	179.611
Pigmentação	177.160
Profundidade	178.873
Racial	117.177
Reprodução	182.031
Temperamento	178.633
Torção Testicular	73.168
Úbere	95.900
Umbigo	182.828

As medições são selecionadas segundo a idade na qual o animal foi medido para originar o banco de dados de medições ajustadas. Essas informações resultam em uma base para análise com 361.593 animais na matriz de parentesco.

Mais de 360.000 animais
São a base de análise para a avaliação genética do nelore qualitas

TABELA 2: CARACTERÍSTICA, UNIDADE DE AVALIAÇÃO, NÚMERO DE OBSERVAÇÕES, VALOR MÉDIO E IDADE MÉDIA DE AVALIAÇÃO PARA CADA CARACTERÍSTICA UTILIZADA NA AVALIAÇÃO GENÉTICA DO NELORE QUALITAS.

Característica		Num. Obs.	Média	Idade
Desempenho				
Peso ao nascimento	**kg**	158.481	31,6	
Peso a desmama	**kg**	243.735	185,6	228
Peso ao Sobreano	**kg**	152.931	272,7	458
Perímetro Escrotal	**cm**	92.409	24,1	450
Funcional				
Angulação Garupa	**nota**	165.171	2,3	493
Aprumos	**nota**	163.618	2,1	493
Boca	**nota**	163.606	2,9	493
Frame	**nota**	168.423	3,1	493
Inserção Cauda	**nota**	165.271	2,0	493
Musculosidade	**nota**	169.350	3,9	493
Ossatura	**nota**	165.268	1,9	493
Pigmentação	**nota**	162.697	3,0	493
Profundidade	**nota**	164.383	3,5	493
Racial	**nota**	98.113	2,6	474
Reprodução	**nota**	167.555	4,1	492
Temperamento	**nota**	166.084	3,1	493
Úbere	**nota**	85.429	2,0	486
Umbigo	**nota**	167.991	2,9	492

3.Avaliações genéticas

Todas as DEPs foram calculadas com a utilização de modelo animal completo, em análises uni ou multivariadas completas e específicas para cada característica. As multivariadas sempre foram ancoradas no peso de desmama.

Os componentes de variância foram obtidos sobre a própria base de dados, utlizando-se, preferencialmente, o MTDFREML (Boldman & Van Vleck, 1995). Os coeficientes de herdabilidade direto e materno e as correlações com o peso de desmama, encontram-se na tabela 3.

Algumas das características apresentadas neste Sumário nunca foram avaliadas geneticamente fora do Nelore Qualitas, outras apresentam correspondentes na raça Nelore e/ou em outras raças existentes no mundo. Nestas características, as herdabilidades encontradas mantiveram-se dentro dos padrões anteriormente estabelecidos.

Para as pessoas pouco habituadas aos termos técnicos, a herdabilidade nos mostra o quanto determinada característica é transmitida dos pais para filhos. Dessa forma, quanto mais alta for a herdabilidade, mais rápida será a mudança na característica. Consideramos herdabilidades acima de 20%, como médias, e acima de 40%, como altas.

3.1.Base Genética

Em qualquer avaliação genética, a base genética é determinada arbitrariamente pela equipe de análises.

No caso do Nelore Qualitas, optamos por colocar essa base genética fixa na safra anterior ao inicio dos trabalhos nas fazendas, que ficou como nosso “marco zero”.

A base genética do Nelore Qualitas são os animais nascidos na safra 2000, representando assim o valor “zero” de cada uma das DEPs deste sumário.

TABELA 3: HERDABILIDADES E CORRELAÇÕES GENÉTICAS PARA CADA CARACTERÍSTICA UTILIZADAS NAS ANÁLISES DO PRESENTE SUMÁRIO.

Característica	Herdabilidade Direta	Herdabilidade Materna	Correlação com peso desmama
Peso ao nascimento	**27%**	5%	35%
Peso a desmama	**24%**	7%	-
Ganho pós desmama	**23%**	-	11%
Perímetro Escrotal	**41%**	-	69%
Angulação Garupa*	**9%**	-	-
Aprumos*	**10%**	-	-
Boca	**22%**	-	52%
Frame	**27%**	-	65%
Inserção Cauda*	**9%**	-	-
Musculosidade	**29%**	-	58%
Ossatura	**14%**	-	73%
Pelagem*	**31%**	-	-
Profundidade	**32%**	-	32%
Reprodução*	**28%**	-	-
Temperamento	**15%**	-	43%
Úbere*	**18%**	-	-
Umbigo	**31%**	-	17%

* Nestas características não foram utilizadas as correlações genéticas com o peso de desmama que as análises de componentes de variância mostraram, optando-se por colocar a correlação genética como zero.

4.Características avaliadas e publicadas

Dentro do sistema de avaliação e seleção do Nelore Qualitas trabalhamos com características de desempenho e características funcionais. Estas últimas vêm sendo coletadas sobre cada safra de animais jovens do programa desde o ano de 2001.

4.1. Características de desempenho

As características de desempenho são constituídas pelas pesagens e pela medida de perímetro escrotal. Os pesos são coletados ao nascimento, à desmama, ao sobreano e o perímetro escrotal é colhido aos 15 meses de idade.

Essas características medem o desempenho direto dos animais e algumas fazem parte do Índice Nelore Qualitas, com o qual classificamos todos os animais do programa.

- **Peso ao nascimento**

Colhido unicamente na data de nascimento do animal, o aumento do peso ao nascimento está correlacionado com a incidência de problemas de parto em novilhas. Na raça Nelore, o peso ao nascimento é colhido para que possamos evitar o uso de touros que produzam filhos excessivamente pesados ao nascimento.

- **Peso a desmama**

O peso à desmama é o primeiro peso de importância econômica em um sistema de produção. É colhido ao redor dos 210 dias de idade. Com o peso de desmama calculamos, as DEPs direta, materna e maternal total.

É por meio da DEP para peso a desmama, que podemos selecionar os animais com maior potencial de crescimento até essa idade. É especialmente importante para pecuaristas que se dedicam a cria de animais, pois afeta diretamente o principal produto da fazenda.

- **Maternal total**

O valor da DEP maternal total de um touro representa o diferencial em quilogramas esperados no peso a desmama dos netos desse touro, devido à contribuição genética que ele deu às mães dos bezerros (suas filhas) para crescimento direto e produção de leite.

- **Ganho pós-desmama**

Este valor é obtido pela diferença entre o peso ao sobreno e o peso a desmama do animal. Representa diretamente o peso que o animal conseguiu ganhar no período pós-desmama.

No Nelore Qualitas, dedicamo-nos a criar animais em sistema de pastejo. Essa DEP, na verdade, irá mostrar a capacidade de ganho de peso do animal a pasto. Considerando que um animal passa a maior parte de sua vida produtiva alimentando-se exclusivamente de pasto, essa é considerada a DEP mais importante para quem faz ciclo completo ou recria e engorda de animais.

O valor dessa DEP representa o diferencial em quilogramas do ganho de peso total da progênie desse touro no período imediatamente após a desmama, até a idade de sobreano.

• **Peso ao sobreano**

Este peso é coletado ao redor dos 15 meses de idade, mostrando o potencial total de ganho de peso de um animal até esta idade.

Representa o diferencial em quilogramas da progênie de um reprodutor ao sobreano, obtida por meio da soma da DEP Direta de Desmama e a DEP de Ganho pós-desmama.

• **Perímetro Escrotal ao Sobreano**

O perímetro escrotal é colhido ao redor do 15 meses de idade. Optamos por trabalhar desta forma, pois buscamos os animais que apresentam desenvolvimento sexual mais precoce. A medida de perímetro escrotal ao sobreano tem demonstrado correlações favoráveis com características como idade ao primeiro parto das novilhas, quantidade e qualidade de sêmen e velocidade de crescimento.

A DEP desta característica representa o diferencial em centímetros da medida do perímetro escrotal dos filhos do touro.

4.2. Características funcionais

Observamos que selecionar os animais utilizando somente características de desempenho, não era suficiente para garantir a identificação dos melhores animais do ponto de vista produtivo.

Sob a orientação do pesquisador Danie Bosman da África do Sul, a Qualitas Agronegócios desenvolveu sistema de avaliação visual dos animais para eficiência funcional.

O sistema de avaliação adotado no Nelore Qualitas leva em consideração os princípios desenvolvidos pelo Prof. Jan Bonsma em seus trabalhos de pesquisa e seleção de bovinos na África do Sul, a partir de 1937. Esse pesquisador foi o primeiro a verificar se a conformação (aparência) do animal estava diretamente relacionada com sua fisiologia (funcionalidade).

Qual a finalidade da avaliação visual para eficiência funcional?

- Para autenticar os dados de desempenho e verificar os seus efeitos sobre a fisiologia e morfologia do animal. Informações de desempenho refletem a performance sobre um período específico e limitado, enquanto a eficiência funcional leva em consideração toda a existência do animal;
- Serve para avaliar a adaptabilidade do animal para atender a uma determinada função e para identificar sintomas específicos de degeneração;
- Como resultado gerado pelo papel que a avaliação visual tem sobre os dois fatores acima mencionados, ela promove o desenvolvimento de características reprodutivas, pois auxilia na coleta de dados confiáveis relacionados à herdabilidade destas características.

A avaliação funcional oferece ao criador a possibilidade de uma seleção equilibrada, pois leva em consideração o animal como um todo. Nenhum animal pode ser criado ou selecionado por partes.

Por todos esses motivos, o Nelore Qualitas criou um sistema que identifica e avalia as características que tenham correlação tanto com a eficiência biológica, como com a econômica dos animais.

São 18 características, sendo 17 visuais e uma medição, que serão detalhadas do ponto vista de sua importância para a eficiência do animal. Utilizamos sistema de escores que varia de 1 a 6, dependendo da característica avaliada. Separamos as características em 3 grupos: as de Ponto Ótimo, que são aquelas em que a nota 3 é a ideal para a característica avaliada; as de Ponto Máximo, aquelas que a máxima é a ideal; e as Desclassificantes, aquelas que se o animal apresentar algum defeito ou disfunção, é automaticamente descartado. Além disso, o animal que apresentar qualquer defeito em uma das características avaliadas é descartado.

Todos os animais, machos e fêmeas, são avaliados entre os 16 e 18 meses de idade, por técnicos da Qualitas Agronegócios. No início de cada temporada de avaliação, um ou mais rebanhos são avaliados em conjunto, visando manter a homogeneidade dos critérios de avaliação.

A figura 1 mostra a distribuição das avaliações nos animais, conforme a legenda.

FIGURA 1: REPRESENTAÇÃO ESQUEMÁTICA DA LOCALIZAÇÃO DAS AVALIAÇÕES FUNCIONAIS

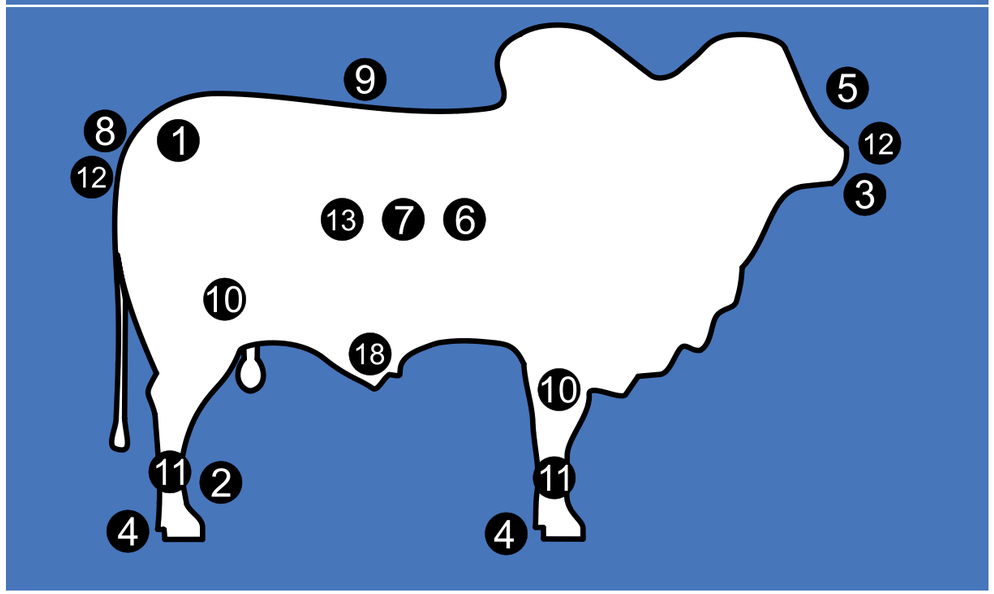

1 Angulação Garupa	**7** Frame	**13** Profundidade
2 Aprumos	**8** Inserção de Cauda	**14** Reprodução
3 Boca	**9** Linha de Dorso	**15** Temperamento
4 Cascos	**10** Musculosidade	**16** Testículos (machos)
5 Chanfro	**11** Ossatura	**17** Úbere (fêmeas)
6 Espessura Couro	**12** Pigmentação	**18** Umbigo

II. CARACTERÍSTICAS DE PONTO ÓTIMO

• Angulação de garupa

Para que o parto do bezerro seja facilitado é importante que a vaca tenha a garupa ligeiramente inclinada. Vacas com garupas planas apresentam uma conformação da pelve que diminui o que chamamos de "canal do parto", dificultando o nascimento do bezerro. A avaliação leva em consideração esta inclinação. São dadas notas de 1 a 5. A nota 1 significa garupa excessivamente inclinada e 5 garupa plana. O ideal é o animal que apresenta nota 3.

• Aprumos

Animais com problemas de aprumos irão apresentar dificuldades de locomoção e, no caso de touros, podem comprometer a reprodução, impedindo que ele efetue o salto durante cobertura das vacas. Os aprumos são avaliados lateralmente, frontalmente e por trás do animal em movimento. As notas vão de 1 a 5. Aprumos extremamente angulosos (parece que o animal está sentado sobre os membros posteriores) recebem nota 1, e a nota 5 é dada para aprumos retos (chamado "perna de frango"). O aprumo ideal recebe nota 3.

• Frame

Essa é uma palavra inglesa (diz-se "fraime"). É uma referência a altura do animal. Tanto animais muito baixos, como muito altos, são indesejáveis. Animais muito baixos não irão alcançar o peso ideal de abate, e os animais muito altos, geralmente, são tardios, tanto do ponto de vista reprodutivo, como de acabamento de gordura. Também apresentam um pior rendimento de carcaça. As notas vão de 1 a 5. Os animais nota 1 são muito pequenos e os de nota 5, muito altos. A nota 3 indica altura ideal.

• Ossatura

A espessura dos ossos é importante para garantir que o animal tenha capacidade de suportar o seu peso sem afetar a sua locomoção. Entretanto, animais com ossatura muito grossa se desgastam mais e não conseguem acompanhar o rebanho, principalmente touros em estação de monta. As notas vão de 1 a 5. Animais nota 1 apresentam ossatura muito fina, e animais nota 5, ossatura grossa. A nota ideal para ossatura é 3.

• Umbigo

O comprimento do umbigo é importante quando nos referimos aos touros. Grande parte das pastagens do Brasil é de porte médio a alto. Também são encontrados tocos e outras plantas. Nessas condições, touros com umbigo comprido têm maiores chances de sofrer alguma lesão no prepúcio e inviabilizar a reprodução. Já animais com umbigo muito curto, geralmente apresentam menor quantidade de couro e desenvolvimento inferior. As notas vão de 1 a 5. A nota 1 é dada para umbigo muito curto, e nota 5 para umbigo muito comprido. A nota 3 é ideal.

II. CARACTERÍSTICAS DE PONTO MÁXIMO:

• Boca

A boca do bovino que se alimenta de capim é extremamente importante. É a "colhedeira" de alimento do animal. As notas para boca vão de 1 a 5, e quanto mais larga a boca maior a nota e melhor.

• Inserção de cauda

A altura da inserção da cauda em uma vaca irá determinar se, ao defecar, as fezes irão escorrer sobre a vulva ou irão cair diretamente no solo. Animais com a inserção da cauda alta terão o ânus posicionado anteriormente à vulva e as fezes escorrerão sobre ela antes de cair no solo, podendo contaminá-la. Já nos animais que apresentam inserção de cauda, baixa o ânus se posiciona em um ângulo que, ao defecar, as fezes irão direto para o solo. As notas vão de 1 a 5, e quanto maior a nota, melhor.

• Musculosidade

Para a produção de carne, quanto maior for o desenvolvimento muscular, melhor será o rendimento da carcaça. Para avaliação da musculosidade, são verificados dois pontos no animal, nos quais não corremos o risco de confundir músculo com gordura. O primeiro é o perímetro do antebraço. Quanto maior for esse perímetro e mais desenvolvidos forem os músculos dessa região, maior será a quantidade de músculo na carcaça. O segundo ponto é o músculo do "patinho" no membro posterior do animal. Quanto mais destacado e proeminente ele for, melhor a musculosidade. As notas vão de 1 a 6, e quanto maior a nota, melhor.

• Pigmentação

A pigmentação escura do Nelore fez com que ele se adaptasse muito bem ao clima brasileiro. A composição pelos brancos + pele escura é a mais eficiente para equilíbrio térmico dos animais. Por isso, devemos selecionar animais bem pigmentados (de pele escura) e evitar animais despigmentados (áreas com pele rósea). As notas vão de 1 a 4. Nota 1 para despigmentação muito grande (descartados), nota 2 para despigmentação em regiões baixas do corpo, nota 3 para boa pigmentação, mas sem as extremidades pretas (vulva nas fêmeas e testículos nos machos) e nota 4 para animais muito bem pigmentados, com vulva ou testículos pretos.

• Profundidade

Quem produz carne a pasto deve buscar animais com costelas compridas e bem arqueadas. Isso indica que o animal tem uma boa usina para processamento do capim. As notas de profundidade vão de 1 a 5, e quanto maior a nota melhor.

• Reprodução

O equilíbrio hormonal é fundamental para que as funções reprodutivas ocorram normalmente. Qualquer desequilíbrio é traduzido em alterações na conformação do animal, e é este princípio que aplicamos na avaliação visual para reprodução.

A fêmea fértil apresenta cabeça mais delicada, não apresenta musculatura extremamente desenvolvida e os genitais externos (a vulva) são bem desenvolvidos. Animais com o músculo da maçã do peito bem desenvolvido, acúmulo de gordura nas pontas da anca e comportamento agressivo demonstram sinais de subfertilidade.

O touro deve apresentar cabeça bem desenvolvida e masculina. Pelos escuros e grossos no pescoço e no cupim são desejáveis. A musculatura deve ser bem desenvolvida e não deve haver acúmulo homogêneo de gordura na carcaça. As notas vão de 1 a 6, e quanto maior a nota melhor.

Ressaltamos que a fertilidade realmente se comprova quando vacas produzem um bezerro por ano e, touros são aprovados anualmente nos exames andrológicos.

E o interessante é que os sinais de subfertilidade que procuramos na avaliação visual, raramente serão encontrados nos animais que cumprem a sua função reprodutiva.

• Temperamento

Sabemos, atualmente, que grande parte do comportamento agressivo demonstrado pelo bovino, quando em contato com o homem, é resultado de erros do próprio homem frente ao animal. O bovino é um animal de fuga e só se torna agressivo quando se sente ameaçado. Por isso, quando nos referimos ao temperamento, na verdade, estamos avaliando o medo que o animal tem do ser humano e não necessariamente de agressividade. Esse medo entre os animais é herdável. Animais mais "mansos" (menos medrosos) geralmente apresentam desempenho melhor por que sofrem menos estresse. As notas vão de 1 a 5, e quanto maior a nota mais manso é o animal.

• Úbere

O leite é a principalmente fonte de alimento do bezerro até os 4 primeiros meses de sua vida. Quanto maior for a produção de leite da vaca durante este período, melhor será o peso do bezerro na desmama. A avaliação da úbere das fêmeas é feita com a visualização do animal por trás. Verificamos o desenvolvimento dos tetos e se o animal apresenta bastante couro "sobrando" na úbere. As notas vão de 1 a 6, quanto maior a nota, melhor.

• Testículos

Além da medida do perímetro escrotal e da avaliação visual para reprodução, os touros ainda são avaliados em relação ao posicionamento dos testículos na bolsa escrotal. Segundo observações feitas na África do Sul por Danie Bosman, verificou-se que as filhas de touros que apresentavam testículos, que não estavam posicionados paralelamente e com as pontas dos epidídimos na mesma posição eram mais rapidamente descartadas do rebanho por estarem vazias ao final da estação de monta. Segundo ele, qualquer desvio no padrão normal dos testículos é um defeito genético e deve ser evitado. No Nelore Qualitas, classificamos os animais com notas de 1 a 3. Nota 1 para animais com torção testicular maior que 45º, nota 2 para torção testicular menor que 45º e nota 3 para animais com testículos bem posicionados ou normais.

III. Características desclassificantes:

• Linha de Dorso

Quando avaliamos o animal visualmente, verificamos se ele não apresenta nenhum defeito na sua coluna vertebral, que é o eixo de sustentação do tórax e do abdômen. Animais "selados" (que apresentam escoliose) ou com algum desvio na coluna são descartados.

• Cascos

Os cascos são a base de sustentação e locomoção do bovino. Qualquer machucado ou defeito irá comprometer o seu desempenho e a própria sobrevivência. No Nelore Qualitas, os animais que apresentam qualquer problema de casco, principalmente cascos compridos, são descartados.

• Chanfro

Outro desvio ósseo comum é o desvio de chanfro ou "cara torta". Mesmo que, às vezes, não possamos comprovar se o desvio de chanfro no animal foi decorrente de acidente (exemplo: "porteirada" na cara), ou é um defeito genético, preferimos descartá-lo.

Na tabela 2, apresentamos a quantidade de animais com medições ajustadas presentes no banco de dados, bem como o valor médio e a idade média das medições.

4.3. Índices Calculados

Os índices têm a função de combinar várias características, permitindo desta forma, entendimento mais completo de várias características simultaneamente.

Para cálculo dos índices, todas as DEPs são padronizadas, ou seja, cada DEP é dividida pelo desvio padrão genético da característica.

I. Índice Nelore Qualitas

Esse índice é uma ponderação das DEPs para classificação dos touros. Todas as características envolvidas neste índice estão diretamente relacionadas com a rentabilidade de qualquer fazenda de produção.

O Índice Nelore Qualitas é calculado com base na seguinte expressão:

Ind. Nelore Qualitas = 24 DESM + 38 GPD + 19 PE + 19 MUSC

Onde:

DESM	DEP para peso à desmama direto
GPD	DEP para ganho de peso pós desmama
PE	DEP para perímetro escrotal aos 15 meses
MUSC	DEP para musculosidade ao sobreano

Touros com maiores índices apresentam valores genéticos médios melhores que touros de menor índice.

II. Conjunto estrutura

Entendemos como principais componentes da estrutura de um animal as seguintes características: profundidade, ossatura, frame e aprumos.

O animal estruturalmente ideal, apresenta a maior profundidade possível com frame 3, aprumos corretos e com ossatura mediana.

Qualquer desvio em algumas das características, aprumos, ossatura e frame penaliza o animal

Conjunto Estrutura = 115% Profundidade – 5% (desvio frame) - 5% (desvio aprumos) - 5% (desvio ossatura)

III. Conjunto reprodução

Nessa característica, mesclamos a DEP de perímetro escrotal, com as DEPs de reprodução, úbere, umbigo, garupa e cauda.

Os animais devem maximizar o perímetro escrotal, reprodução e úbere, e serão penalizados os que apresentarem desvios de umbigo, angulação de garupa e inserção de cauda.

Conjunto Reprodução = 60% CE + 30% Reprodução + 10% Úbere + 10% Inserção da Cauda - 5% (desvio umbigo) - 5% (desvio garupa).

5.Interpretando as DEPs

Uma DEP é, por definição, uma diferença, e deve ser interpretada como tal. A maneira mais correta de interpretar uma DEP é escolher dois ou mais animais, e ver a diferença da DEP entre eles. Por exemplo:

O Touro T1 tem DEP Direta para peso a desmama de +7,0 kg, e o Touro T2 tem DEP para a mesma característica de +1,0 kg. Podemos concluir que a progênie do Touro T1 deverá ser 6,0 kg em média mais pesada que a progênie do touro T2.

Isto é fácil de compreender e aplicar para as características de crescimento (pesos ao nascimento, desmama e sobreano) e perímetro escrotal.

5.1.Características funcionais

Para a publicação das características funcionais, optamos por utilizar um sistema gráfico semelhante ao utilizado em raças leiteiras, em que características semelhantes às nossas são comumente encontradas.

Todas as DEPs foram transformadas em unidades de desvio padrão genético. Para isso, utilizamos uma escala que varia de -4 a +4 desvios padrões genéticos. É possível ver essa escala no gráfico na figura 2.

Avaliação Funcional									
Ponto Ótimo	**DEP**	**Acc**		**4**	**2**	**0**	**2**	**4**	
Angulação garupa	**0,08**	0,20	Inclinada					»	Plana
Aprumos	**0,07**	0,24	Curvo						Retos
Frame	**0,17**	0,62	Baixo						Alto

A barra do gráfico mostra o quanto a progênie do touro tende para determinada característica. No caso do exemplo, o touro transmite garupa plana, aprumos retos e frame alto.

A maioria dos animais se enquadra dentro da escala do gráfico, no entanto, para aqueles que ultrapassam quatro desvios para qualquer um dos dois lados, colocamos o seguinte sinal, para mostrar que gráfico iria mais longe: « ou ».

Nessas características, especialmente nas de ponto ótimo, não podemos dizer que um touro é bom ou ruim, pois pode se fazer necessário um acasalamento corretivo. Por exemplo: buscamos animais de frame 3, porém, a fazenda tem uma vacada de frame baixo, (abaixo de 3). Se utilizarmos um touro que transmita um frame maior, chegaremos mais rapidamente a uma produção de frame 3.

5.2.Acurácia

As DEPs apresentadas (exceto materno total e ganho pós desmama) são seguidas por indicações da acurácia de cada uma das avaliações.

Toda DEP é uma predição estatística e todo cálculo estatístico pode vir acompanhado do grau de certeza que temos na predição. A acurácia representa esse grau de certeza que temos em cada uma das DEPs publicadas.

O Nelore Qualitas publica as acurácias seguindo as indicações da BIF (Beef Improvment Federation – USA). Esse sistema de acurácia exige que um touro tenha uma quantidade maior de filhos para ter uma acurácia elevada. Consideramos acurácia média acima de 30%, e alta, acima de 65%.

5.3.Tabela de percentil

O percentil é usado para classificar os animais dentro da população avaliada. No nosso caso, dentro da população avaliada pelo Nelore Qualitas.

TABELA 4: LIMITE DOS VALORES PARA CADA UMA DAS CARACTERÍSTICAS QUE SEPARAM AS FAIXAS PERCENTUAIS DOS ANIMAIS NA POPULAÇÃO DO NELORE QUALITAS

Percentil (%)	Nascimento (DEP)	Desmama (DEP)	Materno (DEP)	GPD (DEP)	Sobreano (DEP)	CE (DEP)	Muscul. (DEP)	Índice Qualitas
0,1	-0,98	9,62	8,42	8,73	15,90	1,62	0,52	18,84
0,5	-0,81	8,39	7,36	7,43	13,71	1,36	0,46	16,53
1,0	-0,70	7,57	6,63	6,63	12,36	1,20	0,42	15,06
2,0	-0,61	6,85	6,00	5,95	11,21	1,06	0,38	13,75
3,0	-0,54	6,37	5,56	5,49	10,41	0,97	0,36	12,82
4,0	-0,49	5,99	5,19	5,13	9,78	0,89	0,34	12,09
5,0	-0,45	5,67	4,90	4,82	9,25	0,83	0,32	11,48
6,0	-0,41	5,39	4,64	4,56	8,80	0,78	0,30	10,95
7,0	-0,38	5,14	4,42	4,32	8,41	0,74	0,29	10,47
8,0	-0,35	4,92	4,22	4,12	8,04	0,70	0,28	10,04
9,0	-0,32	4,72	4,03	3,93	7,71	0,66	0,26	9,64
10,0	-0,26	4,19	3,55	3,44	6,85	0,56	0,24	8,58
15,0	-0,18	3,48	2,94	2,80	5,69	0,43	0,19	7,13
20,0	-0,12	2,90	2,44	2,26	4,73	0,33	0,16	5,93
25,0	-0,07	2,40	2,02	1,78	3,87	0,25	0,13	4,83
30,0	-0,03	1,74	1,49	1,19	2,76	0,14	0,09	3,39
40,0	-0,03	0,97	0,88	0,55	1,49	0,04	0,05	1,77
50,0	-0,01	0,29	0,34	0,04	0,43	-0,04	0,01	0,45
60,0	0,08	-0,32	-0,15	-0,22	-0,48	-0,12	-0,01	-0,48
70,0	0,19	-0,81	-0,60	-0,63	-1,21	-0,22	-0,04	-1,65
80,0	0,36	-1,68	-1,34	-1,35	-2,45	-0,37	-0,08	-3,30
90,0	0,63	-3,42	-2,77	-2,89	-4,86	-0,66	-0,17	-6,48
100,0	2,34	-17,38	-12,05	-17,33	-24,20	-3,88	-0,66	-29,97

Os valores constantes na tabela (4) de percentil indicam os valores mínimos, dentro de cada uma das características, para que um animal seja classificado na faixa percentual indicada.

Quando pegamos um touro que tenha DEP +6,5 kg para peso à desmama, e mais 1,5 cm para perímetro escrotal, vemos que esse animal classifica-se entre os 2% melhores para peso à desmama e 1% melhores para perímetro escrotal.

6.Tendências genéticas

A seguir, os gráficos apresentando as tendências genéticas em unidade da característica.

TENDÊNCIA GENÉTICA DO PESO AO NASCIMENTO (VALOR GENÉTICO X SAFRA)

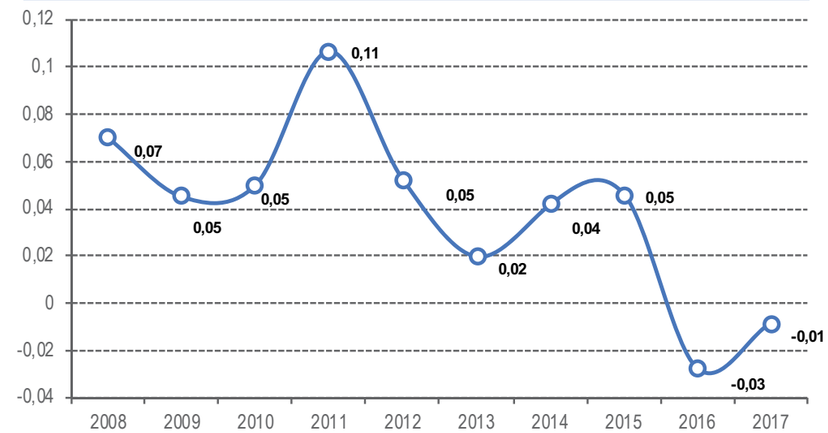

TENDÊNCIA GENÉTICA DO PESO DE DESMAMA DIRETO (VALOR GENÉTICO X SAFRA)

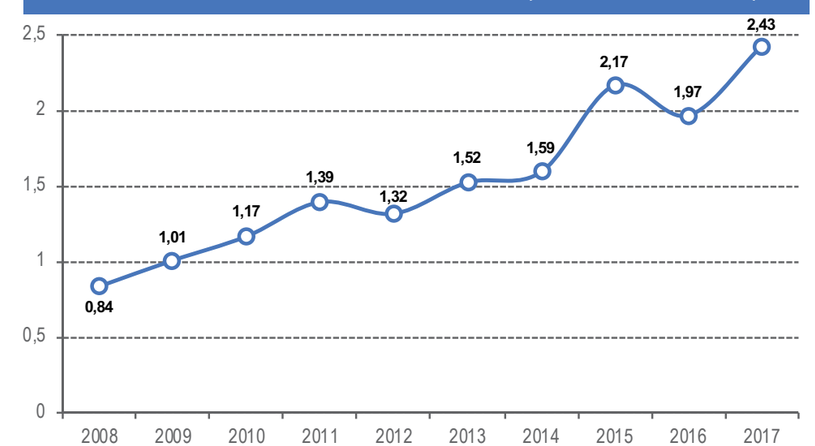

TENDÊNCIA GENÉTICA DO GANHO DE PESO PÓS DESMAMA (VALOR GENÉTICO X SAFRA)

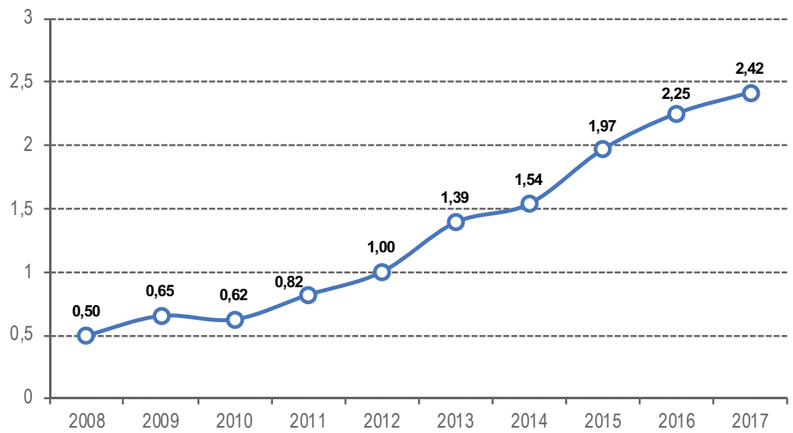

TENDÊNCIA GENÉTICA DO PESO AO SOBREANO (VALOR GENÉTICO X SAFRA)

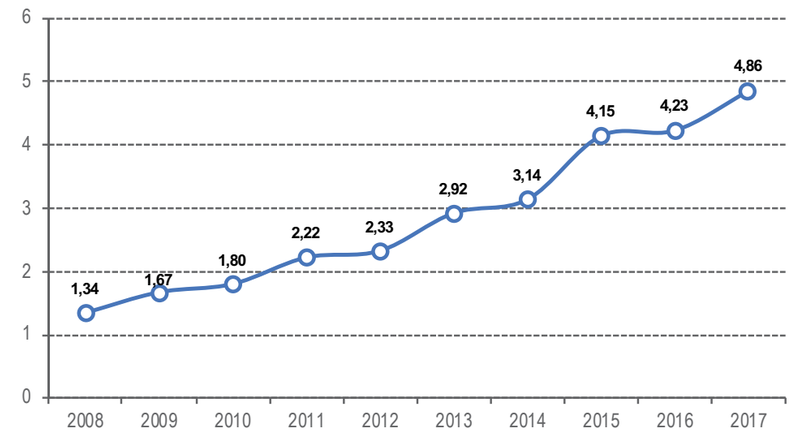

TENDÊNCIA GENÉTICA DO PERÍMETRO ESCROTAL (VALOR GENÉTICO X SAFRA)

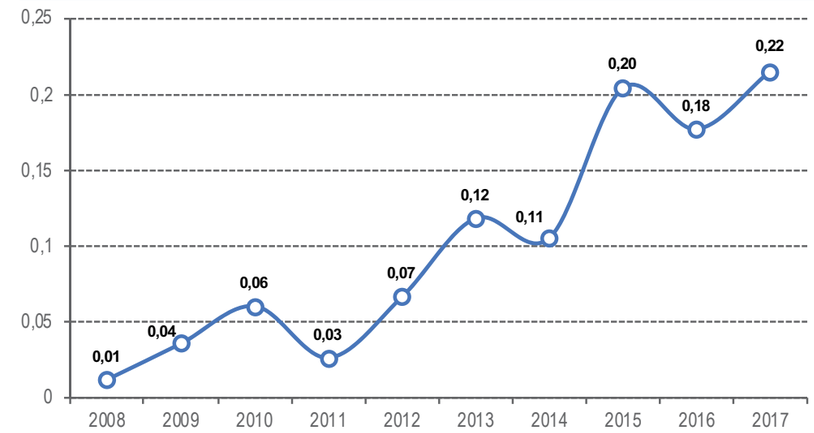

TENDÊNCIA GENÉTICA DA MUSCULOSIDADE (VALOR GENÉTICO X SAFRA)

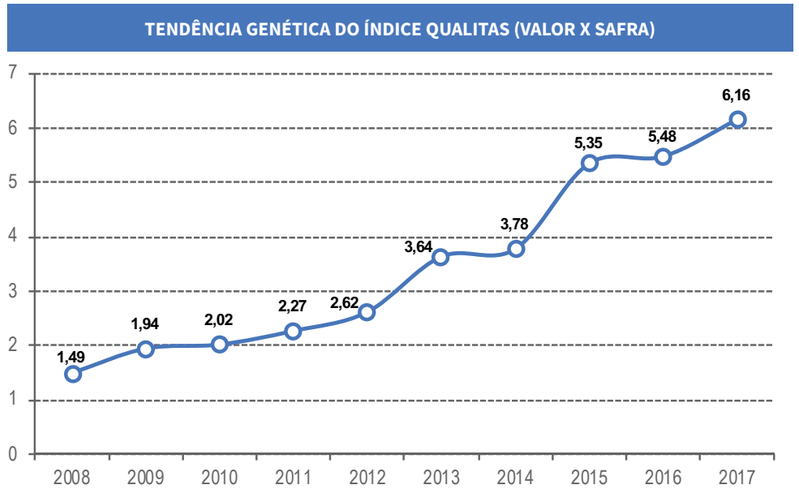

Guia de utilização do Sumário e de seus resultados

Como já foi dito, este sumário tem objetivo de servir como referência para selecionadores e produtores de gado para a indústria frigorífica.

Em virtude do grande número de características avaliadas (24 no total), há várias formas de utilizar esse sumário, porém, algumas regras se mantêm em qualquer um dos casos.

1ª. Regra

Mantenha a coerência com o seu negócio, se você produz animais a pasto, busque animais que foram selecionados a pasto, e é isso que o Nelore Qualitas faz.

Chamamos isso de Crash-Test (igualzinho o da indústria automobilística). Selecionamos os animais no ambiente onde seus descendentes serão criados e deverão mostrar desempenho.

2ª. Regra

Dentro das características avaliadas neste sumário, as de desempenho são as mais importantes, pois são diretamente relacionadas ao resultado do negócio, e devem ser observadas primeiro.

As características funcionais são complementares e devem ser utilizadas no detalhamento da produção de um touro.

De nada vale um touro com ótimas características funcionais, e fraco ou negativo de desempenho.

3ª. Regra

Determine as características que você deseja modificar no seu rebanho, e a seguir, passe a escolher os touros e mantenha o equilíbrio na sua escolha. Não priorize somente o ganho de peso ou precocidade sexual, ou qualquer outra característica sozinha.

4ª Regra

Mantenha a variabilidade genética do seu rebanho, faça uma escolha de touros ponderada, use animais de diferentes linhagens e evite, a todo custo, o uso de “bica corrida”, ou seja, utilizar um único touro em toda a inseminação artificial na fazenda.

5ª Regra

Fertilidade e reprodução são prioridades sempre, mesmo para quem faz ciclo completo e começa o ciclo produzindo bezerros. Nunca deixe de se preocupar com fertilidade, e lembre-se de que a maior ferramenta para seleção está em suas mãos, o descarte das vacas vazias.

Nenhum touro vai melhorar a fertilidade de um rebanho que tem como padrão perdoar as “vacas vazias”.

Dicas

Ao utilizar o sumário, busque um ou mais touros que você já conhece a produção. A partir daí, fica mais fácil interpretar quais animais devem produzir melhor, para cada uma das características.

A afirmação “algum touro que já conheça a produção” faz referência, especialmente, a algum animal que já tenha sido utilizado na fazenda, ou que sua produção, mesmo que em outro lugar, tenha sido observada por você, de forma completa, não somente a cabeceira apartada.

Todo touro produz cabeceira, meio e fundo. O que diferencia o bom do ruim é o percentual de cada faixa. O touro “melhorador” produz muito mais cabeceira, o “piorador” produz um pouco de meio e muito de fundo.

É bom lembrar que a acurácia não mostra se um animal é bom ou ruim, mostra somente que temos muita certeza no resultado dele, como é possível ver que temos alta acurácia em muito dos últimos colocados do sumário.

No momento da escolha dos touros, a acurácia deve ser utilizada como um ponderador de risco. Sempre que utilizar touros de acurácia menor, utilize mais de um, diminuindo o seu risco.

Em caso de dúvidas, estamos à disposição, pelo e-mail fale@nelorequalitas.com.br ou telefone (62) 3097-1030.

O aumento da eficiência produtiva começa com V-MAX®.

- Melhora o desempenho e a qualidade dos bezerros.
- Aumenta o nascimento de bezerros no início da estação de parição[1].
- Melhora o peso na desmama em média 15kg entre machos e fêmeas[2].
- Aumenta a produção de arrobas por hectare ao ano.

V-MAX® Virginiamicina

Solicite V-MAX® nos suplementos minerais de seu rebanho.
V-MAX®. A decisão que vale mais de 2 arrobas do Boi 777.

1- Soma de nascimentos nos 3 primeiros meses da estação de parição: V-MAX® 59% vs. 34% no grupo controle. 2 - Média machos e fêmeas desmamados com V-MAX® 215kg, grupo sem tratamento 200kg. Fonte: Diego Palucci Pantoni, experimento realizado em Santa Vitória/MG.

Phibro ANIMAL HEALTH CORPORATION™

HEALTHY ANIMALS. HEALTHY FOOD. HEALTHY WORLD.®

NELORE QUALITAS
PRECOCE. PRODUTIVO. EFICIENTE.

SUMÁRIO
DE TOUROS 2019

ORDENADO PELO ÍNDICE QUALITAS

Touros com mais de 15 filhos avaliados em mais de um rebanho



Nome do Touro	Pai	Categoria	Rebanhos	Filhos	DEP Peso Nascimento	Acurácia	Percentil	DEP Direta Peso Desmama	Acurácia	Percentil	Materno Total	Perc. Materno	DEP Ganho pós Desmama	Acurácia	Percentil	DEP Peso Sobreano	Percentil	DEP Perímetro Escrotal	Acurácia	Percentil	DEP Musculosidade	Acurácia	Percentil	Indice Qualitas	Percentil	Rank Geral
CFM VIKING	CFM SAMURAI	CEIP	8	388	0,6	0,74	>50	7,5	0,81	2,0	5,6	3,0	11,6	0,78	0,1	19,2	0,1	1,20	0,78	1,0	0,41	0,81	2,0	23,1	0,1	1
QLT NARCOS	PAINT NITRO	CEIP	3	97	1,4	0,56	>50	7,0	0,65	2,0	2,0	30,0	8,5	0,63	0,5	15,5	0,5	0,81	0,61	6,0	0,74	0,64	0,1	23,0	0,1	2
LITIO AJ	MACAMBIRA AJ	CEIP	12	336	-0,4	0,71	8,0	4,5	0,80	10,0	0,7	>50	9,5	0,78	0,1	14,0	0,5	1,56	0,76	0,5	0,53	0,79	0,1	22,7	0,1	3
QLT NERO	CFM ORGULHO	CEIP	13	341	-0,6	0,74	3,0	6,3	0,80	4,0	5,5	4,0	8,6	0,78	0,5	14,9	0,5	1,27	0,76	1,0	0,59	0,79	0,1	22,6	0,1	4
SHERLOCK DA MATINHA	NEHRU MAT	PO	6	293	0,3	0,65	>50	8,0	0,77	1,0	3,1	15,0	9,1	0,75	0,1	17,1	0,1	1,33	0,74	1,0	0,45	0,74	1,0	22,2	0,1	5
QLT NOAH	QLT KING	CEIP	14	325	-0,1	0,73	20,0	9,1	0,79	0,5	2,3	25,0	10,1	0,76	0,1	19,2	0,1	0,74	0,75	7,0	0,38	0,77	2,0	20,5	0,1	6
TRUCK DA ALÔ BRASIL	QUIL 7308 PERDIZES	PO	18	304	0,5	0,68	>50	7,7	0,77	1,0	7,2	1,0	8,7	0,75	0,5	16,3	0,1	1,43	0,74	0,5	0,27	0,77	9,0	19,8	0,1	7
REM ARMADOR	REM TORIXOREU	PO	9	486	-0,3	0,71	10,0	9,5	0,79	0,5	8,6	0,1	8,2	0,78	0,5	17,7	0,1	1,22	0,76	1,0	0,26	0,79	9,0	19,4	0,1	8
JACANA AJ	BRAHMS AJ	CEIP	3	103	-0,1	0,43	20,0	9,7	0,66	0,1	4,4	8,0	3,4	0,65	15,0	13,1	1,0	1,94	0,62	0,1	0,35	0,66	4,0	19,4	0,1	9
QLT ADRIATICO	KULAL AJ	CEIP	2	32	0,5	0,25	>50	7,5	0,51	2,0	4,2	8,0	6,7	0,51	1,0	14,3	0,5	1,11	0,52	2,0	0,46	0,53	0,5	19,3	0,1	10
JACAMIM FIV DA BELA	REM QUILANO	CEIP	5	128	0,5	0,62	>50	6,0	0,69	4,0	0,8	>50	8,5	0,69	0,5	14,5	0,5	1,31	0,66	1,0	0,34	0,68	4,0	19,2	0,1	11
QLT NAPOLEAO	SQ037510	CEIP	17	677	0,1	0,79	>50	6,0	0,85	4,0	4,7	6,0	7,8	0,82	0,5	13,8	0,5	1,44	0,83	0,5	0,34	0,85	4,0	19,2	0,1	12
QLT LENDARIO	QLT FANTASTICO	CEIP	10	338	0,2	0,72	>50	4,5	0,80	10,0	3,2	15,0	8,7	0,76	0,5	13,2	1,0	1,18	0,76	2,0	0,36	0,79	3,0	18,4	0,5	13
CFM OLIMPO	CFM DIAMANTE	CEIP	4	297	0,5	0,73	>50	10,4	0,79	0,1	13,8	0,1	6,4	0,75	2,0	16,8	0,1	0,99	0,76	3,0	0,33	0,79	5,0	18,4	0,5	14
QLT OTO	QLT LABIRINTO	CEIP	2	34	1,0	0,43	>50	7,8	0,51	1,0	6,0	2,0	10,3	0,49	0,1	18,1	0,1	0,72	0,42	8,0	0,22	0,47	15,0	17,9	0,5	15
LOCAL DA BELA	REM USP	CEIP	2	18	0,5	0,36	>50	9,9	0,43	0,1	9,6	0,1	3,5	0,47	10,0	13,4	1,0	1,52	0,44	0,5	0,34	0,45	4,0	17,8	0,5	16
CFM QUORUM	CFM HERDEIRO	CEIP	8	230	-0,2	0,69	15,0	7,2	0,76	2,0	8,3	0,5	7,9	0,71	0,5	15,2	0,5	1,80	0,72	0,1	0,07	0,74	40,0	17,8	0,5	17
KULAL AJ	CFM VISAO	CEIP	30	3642	-0,2	0,89	15,0	2,3	0,93	30,0	0,1	>50	5,5	0,91	3,0	7,8	9,0	1,68	0,92	0,1	0,44	0,91	1,0	17,6	0,5	18
REM TORIXOREU	REM QUISCO	PO	7	92	0,1	0,60	>50	7,9	0,66	1,0	8,3	0,5	7,1	0,63	1,0	15,0	0,5	0,88	0,64	5,0	0,34	0,64	4,0	17,5	0,5	19
CFM PLUS	CFM MARCO	CEIP	5	190	-0,6	0,67	3,0	7,2	0,74	2,0	10,2	0,1	3,7	0,73	10,0	10,9	3,0	1,41	0,73	0,5	0,42	0,74	1,0	17,2	0,5	20
CFM CONSAGRADO	CFM SEGREDO	CEIP	5	89	0,1	0,48	>50	6,5	0,62	3,0	4,5	7,0	5,3	0,58	4,0	11,8	2,0	1,28	0,50	1,0	0,38	0,55	2,0	17,2	0,5	21
QLT INFERNAL	QLT ELFO	CEIP	2	53	0,1	0,49	>50	4,5	0,58	10,0	1,8	30,0	3,7	0,57	10,0	8,3	8,0	2,69	0,57	0,1	0,14	0,57	25,0	17,2	0,5	22
QLT ORIGAMI	QLT INDICE	CEIP	4	96	-0,7	0,54	2,0	7,5	0,65	2,0	8,0	0,5	2,2	0,63	25,0	9,7	5,0	1,58	0,57	0,5	0,39	0,59	2,0	16,5	1,0	23
QLT MANDRAKE	QLT IMPRESSIONANTE	CEIP	24	1302	-1,3	0,85	0,1	2,3	0,89	30,0	-1,2	>50	8,3	0,87	0,5	10,7	3,0	0,49	0,86	15,0	0,51	0,87	0,5	16,4	1,0	24
CFM LAREDO	CFM FILADELFO	CEIP	2	49	0,2	0,44	>50	5,9	0,55	5,0	5,8	3,0	1,4	0,47	30,0	7,3	10,0	1,86	0,50	0,1	0,39	0,51	2,0	16,0	1,0	25
PAINT FUTURO	QUARK DA COL	CEIP	4	101	-0,5	0,59	5,0	3,2	0,66	20,0	4,5	7,0	5,8	0,64	3,0	9,0	6,0	0,94	0,62	4,0	0,48	0,64	0,5	16,0	1,0	26
QLT LOTADO	QLT FANTASTICO	CEIP	16	1057	0,8	0,83	>50	10,9	0,88	0,1	8,7	0,1	5,4	0,85	4,0	16,3	0,1	0,08	0,85	40,0	0,45	0,87	1,0	16,0	1,0	27
QLT MAIO	QLT DACOTA	CEIP	8	198	1,2	0,62	>50	7,1	0,75	2,0	6,2	2,0	5,1	0,71	5,0	12,1	2,0	0,63	0,70	10,0	0,46	0,74	0,5	15,9	1,0	28
QLT KING	CFM NUCLEO	CEIP	28	5432	-0,7	0,91	1,0	5,5	0,93	6,0	-1,7	>50	8,5	0,92	0,5	14,0	0,5	0,13	0,92	40,0	0,44	0,94	1,0	15,9	1,0	29
X5589	CFM SUPREMO	CEIP	2	17	0,6	0,34	>50	2,4	0,41	30,0	-0,5	>50	7,6	0,43	0,5	9,9	4,0	0,30	0,38	25,0	0,56	0,38	0,1	15,7	1,0	30
CFM SUPREMO	CFM KRISHNA	CEIP	8	343	-0,5	0,73	4,0	3,9	0,80	15,0	-0,9	>50	9,4	0,78	0,1	13,3	1,0	0,10	0,76	40,0	0,43	0,79	1,0	15,6	1,0	31
FARAO FIV FVC	REM USP	CEIP	16	536	0,9	0,73	>50	10,0	0,81	0,1	9,9	0,1	3,5	0,80	10,0	13,6	1,0	0,84	0,79	5,0	0,35	0,81	4,0	15,5	1,0	32
HARIOLO DA TRADICAO	OESTE	PO	5	83	0,9	0,51	>50	7,0	0,62	2,0	6,1	2,0	11,7	0,60	0,1	18,8	0,1	-0,31	0,58	>50	0,27	0,62	9,0	15,5	1,0	33
NADA DA BONS	GENETICO (IZ)	PO	4	77	1,2	0,56	>50	11,5	0,63	0,1	8,7	0,1	3,7	0,64	10,0	15,3	0,5	1,52	0,62	0,5	0,08	0,64	40,0	15,5	1,0	34
QLT ORACULO	QLT LIDER	CEIP	10	252	0,5	0,69	>50	8,4	0,76	1,0	1,6	30,0	5,6	0,75	3,0	13,9	0,5	0,33	0,70	20,0	0,41	0,74	2,0	15,2	1,0	35
QLT KALAHARI	CFM ORGULHO	CEIP	11	378	0,9	0,73	>50	8,1	0,82	1,0	2,3	25,0	6,2	0,80	2,0	14,3	0,5	1,13	0,79	2,0	0,13	0,81	25,0	15,0	2,0	36
IRAK BONS	NADA DA BONS	CEIP	2	24	1,4	0,26	>50	10,1	0,46	0,1	7,6	0,5	6,2	0,47	2,0	16,4	0,1	0,48	0,46	15,0	0,23	0,47	15,0	14,9	2,0	37
CFM URUTU	CFM NOTAVEL	CEIP	2	106	-0,2	0,50	15,0	8,8	0,66	0,5	7,7	0,5	4,6	0,66	6,0	13,4	1,0	1,31	0,61	1,0	0,14	0,66	25,0	14,9	2,0	38
QLT VP 110308	QLT ITU	CEIP	3	118	-1,1	0,59	0,1	4,2	0,69	15,0	5,5	4,0	8,3	0,67	0,5	12,4	1,0	1,14	0,63	2,0	0,13	0,66	25,0	14,8	2,0	39
QLT OVNI	QLT LABIRINTO	CEIP	13	375	-1,2	0,72	0,1	1,2	0,80	40,0	3,1	15,0	5,7	0,76	3,0	6,9	10,0	0,85	0,76	5,0	0,48	0,79	0,5	14,6	2,0	40
QLT INCA	CFM JURUBEBA	CEIP	6	201	0,7	0,58	>50	1,7	0,75	40,0	8,6	0,1	7,0	0,70	1,0	8,7	7,0	1,27	0,63	1,0	0,25	0,72	10,0	14,6	2,0	41
QLT JATO	KULAL AJ	CEIP	24	1773	-0,9	0,86	0,5	0,1	0,90	>50	-6,3	>50	3,2	0,88	15,0	3,3	30,0	1,74	0,88	0,1	0,42	0,89	1,0	14,5	2,0	42
TORPEDO PA	BACH AJ	CEIP	2	102	-0,3	0,56	10,0	4,3	0,67	10,0	3,9	10,0	7,1	0,65	1,0	11,4	2,0	0,34	0,62	20,0	0,41	0,64	2,0	14,5	2,0	43
QUEBEC EAO	BERLOQUE DA BONS	PO	2	16	0,7	0,29	>50	5,2	0,33	7,0	6,4	2,0	8,7	0,35	0,5	13,9	0,5	0,68	0,32	9,0	0,17	0,30	20,0	14,5	2,0	44
QLT FARAO	CFM JURUBEBA	CEIP	3	76	0,1	0,56	>50	4,1	0,64	15,0	5,1	5,0	2,3	0,63	20,0	6,4	15,0	1,40	0,63	0,5	0,41	0,66	2,0	14,4	2,0	45

Nome do Touro	Pai	Categoria	Rebanhos	Filhos	DEP Peso Nascimento	Acurácia	Percentil	DEP Direta Peso Desmama	Acurácia	Percentil	Materno Total	Perc. Materno	DEP Ganho pós Desmama	Acurácia	Percentil	DEP Peso Sobreano	Percentil	DEP Perímetro Escrotal	Acurácia	Percentil	DEP Musculosidade	Acurácia	Percentil	Indice Qualitas	Percentil	Rank Geral
QLT INTRUSO	RM 208	CEIP	3	53	0,4	0,47	>50	5,4	0,57	6,0	0,8	>50	6,3	0,56	2,0	11,8	2,0	1,34	0,52	1,0	0,11	0,57	30,0	14,3	2,0	46
QLT LESTE OESTE	RM NELORE	CEIP	5	240	0,7	0,66	>50	5,6	0,75	6,0	4,6	7,0	6,1	0,73	2,0	11,7	2,0	0,81	0,68	6,0	0,27	0,72	9,0	14,3	2,0	47
QLT JORDÃO	KULAL AJ	CEIP	5	249	-0,8	0,68	1,0	2,9	0,76	20,0	1,9	30,0	4,6	0,73	6,0	7,6	10,0	1,63	0,74	0,1	0,23	0,77	15,0	14,3	2,0	48
CFM ESPECIAL	CFM TIETE	CEIP	5	178	0,8	0,55	>50	4,7	0,74	10,0	3,5	15,0	3,1	0,69	15,0	7,8	9,0	1,04	0,70	3,0	0,43	0,74	1,0	14,3	2,0	49
QLT GYN	QLT DEMOLIDOR	CEIP	4	80	-0,8	0,46	1,0	5,4	0,65	6,0	8,6	0,1	5,0	0,64	5,0	10,4	4,0	0,78	0,63	6,0	0,35	0,66	4,0	14,2	2,0	50
QLT ICONE	KULAL AJ	CEIP	4	85	0,1	0,57	>50	5,7	0,65	5,0	5,1	5,0	3,6	0,64	10,0	9,3	5,0	1,44	0,60	0,5	0,22	0,64	15,0	14,0	2,0	51
CFM JACUMA	CFM DIAMANTE	CEIP	2	74	-0,1	0,55	25,0	6,9	0,63	2,0	7,3	1,0	3,4	0,61	15,0	10,3	4,0	0,94	0,62	4,0	0,33	0,64	5,0	14,0	2,0	52
QLT OCALA	QLT LENDARIO	CEIP	5	147	0,0	0,55	>50	7,3	0,70	2,0	4,2	9,0	3,2	0,67	15,0	10,6	3,0	0,78	0,62	6,0	0,37	0,66	3,0	14,0	2,0	53
CFM NOTAVEL	CFM HALTERES	CEIP	8	375	-1,3	0,72	0,1	0,9	0,82	>50	5,2	4,0	4,3	0,79	8,0	5,2	20,0	1,23	0,80	1,0	0,42	0,81	1,0	14,0	2,0	54
CFM OBSTINADO	CFM HERCULES	CEIP	12	661	0,1	0,79	>50	4,3	0,85	10,0	7,7	0,5	8,2	0,82	0,5	12,4	1,0	-0,19	0,83	>50	0,45	0,85	1,0	13,9	2,0	55
QLT JAGUAR	KULAL AJ	CEIP	23	1296	-0,2	0,84	20,0	1,9	0,89	30,0	2,9	20,0	5,8	0,87	3,0	7,7	10,0	0,88	0,87	5,0	0,38	0,87	2,0	13,9	2,0	56
CFM FLORIM	GENETICO (IZ)	CEIP	2	86	-0,3	0,56	10,0	7,0	0,64	2,0	3,9	10,0	3,3	0,61	15,0	10,3	4,0	1,81	0,64	0,1	0,07	0,66	40,0	13,8	2,0	57
QLT METEORO	CFM NATIVO	CEIP	11	308	-0,7	0,72	1,0	4,4	0,79	10,0	2,8	20,0	5,7	0,74	3,0	10,1	4,0	0,21	0,75	30,0	0,48	0,79	0,5	13,8	2,0	58
CFM TOPAZIO	CFM MINERIO	CEIP	2	51	-1,2	0,47	0,1	3,2	0,55	20,0	2,4	25,0	6,9	0,53	1,0	10,1	4,0	0,51	0,51	15,0	0,36	0,53	3,0	13,8	2,0	59
QLT IMPRESSIONANTE	QLT FANTASTICO	CEIP	8	302	-0,7	0,67	2,0	1,8	0,80	30,0	-1,6	>50	9,9	0,76	0,1	11,7	2,0	0,10	0,74	40,0	0,34	0,79	4,0	13,8	2,0	60
QLT AMAZONAS	KULAL AJ M	CEIP	6	131	0,3	0,30	>50	7,5	0,69	2,0	4,4	8,0	2,1	0,66	25,0	9,6	5,0	0,50	0,68	15,0	0,49	0,66	0,5	13,6	3,0	61
QLT GULAG	CFM HEBRAICO	CEIP	2	168	0,6	0,66	>50	4,4	0,73	10,0	11,2	0,1	4,6	0,69	6,0	9,0	6,0	1,29	0,70	1,0	0,22	0,72	15,0	13,6	3,0	62
QLT LEAL	KULAL AJ	CEIP	7	194	-0,6	0,62	3,0	2,3	0,74	30,0	3,9	10,0	3,4	0,71	15,0	5,7	20,0	1,62	0,71	0,1	0,28	0,72	8,0	13,6	3,0	63
BACANA MN	C 4580 DA MN	PO	20	864	0,6	0,79	>50	8,4	0,86	0,5	3,8	10,0	7,5	0,85	0,5	15,9	0,5	0,10	0,84	40,0	0,21	0,85	15,0	13,4	3,0	64
REM USP	REM QUISCO	PO	30	1697	0,1	0,84	>50	5,6	0,89	6,0	10,7	0,1	5,9	0,87	3,0	11,6	2,0	0,47	0,86	15,0	0,31	0,87	6,0	13,4	3,0	65
CFM BRILHANTE	CFM KRISHNA	CEIP	6	172	-0,2	0,58	20,0	8,4	0,73	0,5	4,6	7,0	4,5	0,70	7,0	12,9	1,0	0,93	0,70	4,0	0,16	0,72	20,0	13,4	3,0	66
QLT NUMERO	QLT N 6389	CEIP	4	112	-1,1	0,58	0,1	2,8	0,65	25,0	4,0	10,0	6,6	0,64	2,0	9,4	5,0	1,04	0,65	3,0	0,21	0,64	15,0	13,4	3,0	67
QLT NINJA	QLT KAMIKAZE	CEIP	13	364	0,1	0,75	>50	-0,6	0,80	>50	0,9	>50	4,2	0,78	8,0	3,6	30,0	0,50	0,76	15,0	0,65	0,79	0,1	13,4	3,0	68
QLT ORIGINAL	CFM ORGULHO	CEIP	12	330	-1,1	0,72	0,1	0,0	0,79	>50	2,2	25,0	4,5	0,76	7,0	4,5	25,0	0,82	0,75	6,0	0,51	0,77	0,5	13,3	3,0	69
CFM HALTERES	CFM TIETE	CEIP	7	191	-0,2	0,64	15,0	4,4	0,74	10,0	4,8	6,0	3,2	0,71	15,0	7,6	10,0	1,24	0,72	1,0	0,30	0,72	6,0	13,3	3,0	70
QLT HALEY	QLT DICXON	CEIP	17	971	-0,2	0,83	20,0	2,0	0,88	30,0	0,3	>50	6,7	0,85	1,0	8,7	7,0	1,28	0,85	1,0	0,14	0,87	25,0	13,1	3,0	71
PAINT PHANTON	DVORAK AJ	CEIP	5	57	-0,5	0,48	4,0	5,6	0,58	6,0	2,9	20,0	4,1	0,52	9,0	9,7	5,0	0,75	0,49	7,0	0,32	0,51	5,0	13,1	3,0	72
PAINT ABSTRATO DA RV	CFM CENTURY XXI	CEIP	4	22	-0,3	0,21	10,0	6,2	0,45	4,0	5,5	4,0	3,4	0,49	15,0	9,7	5,0	1,74	0,47	0,1	0,05	0,42	40,0	13,1	3,0	73
QLT INVEJADO	QLT FALADO	CEIP	5	93	0,3	0,57	>50	5,9	0,66	5,0	4,6	6,0	3,8	0,65	10,0	9,7	5,0	0,70	0,64	8,0	0,33	0,66	5,0	12,9	3,0	74
QLT HEXA	QLT ELFO	CEIP	2	356	-0,1	0,76	25,0	4,2	0,81	10,0	2,8	20,0	2,8	0,75	20,0	7,0	10,0	1,48	0,79	0,5	0,23	0,81	15,0	12,8	3,0	75
QLT MAPINGUARI	QLT JUPITER	CEIP	8	248	0,7	0,68	>50	10,3	0,77	0,1	4,6	7,0	5,1	0,73	5,0	15,4	0,5	-0,55	0,73	>50	0,43	0,77	1,0	12,8	3,0	76
D2268 DA MN	BITELO DS	PO	4	90	-0,2	0,58	15,0	6,7	0,61	3,0	7,1	1,0	5,3	0,58	4,0	12,0	2,0	0,34	0,60	20,0	0,30	0,62	6,0	12,8	4,0	77
QLT JUSTICEIRO	QLT DINAMITE	CEIP	24	2233	1,2	0,87	>50	8,2	0,91	1,0	3,3	15,0	1,3	0,88	30,0	9,5	5,0	-0,36	0,88	>50	0,70	0,89	0,1	12,8	4,0	78
CFM ORGULHO	CFM DIAMANTE	CEIP	13	768	-0,6	0,82	2,0	2,1	0,87	30,0	3,3	15,0	5,1	0,85	5,0	7,2	10,0	0,98	0,85	3,0	0,30	0,87	6,0	12,8	4,0	79
CONRAD AJ	KULAL AJ	CEIP	4	229	-0,8	0,67	1,0	2,9	0,77	20,0	2,4	25,0	7,5	0,73	0,5	10,4	3,0	0,53	0,73	15,0	0,24	0,77	10,0	12,7	4,0	80
PAINT ACOMPANHADO	KULAL AJ	CEIP	4	29	-0,2	0,19	20,0	3,1	0,48	20,0	0,7	>50	5,4	0,49	4,0	8,6	7,0	1,01	0,50	3,0	0,22	0,32	15,0	12,6	4,0	81
QLT JUNCO	QLT DINAMITE	CEIP	5	182	-0,3	0,60	9,0	3,3	0,74	20,0	2,6	20,0	6,8	0,71	1,0	10,1	4,0	0,09	0,71	40,0	0,39	0,72	2,0	12,6	4,0	82
QLT LANCASTER	QLT FANTASTICO M	CEIP	18	861	-0,8	0,81	0,5	5,6	0,86	6,0	0,8	>50	4,4	0,85	7,0	10,0	4,0	0,56	0,84	10,0	0,32	0,85	5,0	12,6	4,0	83
QLT DICXON	MARISCO (IZ)	CEIP	8	204	1,5	0,65	>50	5,9	0,76	5,0	2,0	30,0	5,8	0,74	3,0	11,7	2,0	0,46	0,75	15,0	0,24	0,77	10,0	12,5	4,0	84
QLT NEMO	CFM MARCO	CEIP	5	71	-0,6	0,50	2,0	4,3	0,61	10,0	6,9	1,0	4,2	0,59	8,0	8,5	7,0	1,62	0,50	0,1	0,07	0,59	40,0	12,5	4,0	85
QLT ANDROS	CFM IMPAR	CEIP	2	22	0,4	0,23	>50	7,1	0,47	2,0	6,5	2,0	-0,9	0,52	>50	6,1	15,0	1,52	0,45	0,5	0,32	0,53	5,0	12,5	4,0	86
QLT DINAMITE	CFM DIAMANTE	CEIP	21	3520	-0,4	0,89	8,0	8,3	0,93	1,0	3,4	15,0	4,9	0,91	5,0	13,3	1,0	-0,06	0,93	>50	0,35	0,94	4,0	12,5	4,0	87
QLT FANTASTICO	QLT BUZIO	CEIP	22	2037	0,7	0,87	>50	6,2	0,92	4,0	0,8	>50	5,5	0,89	4,0	11,7	2,0	0,33	0,90	20,0	0,28	0,91	8,0	12,5	4,0	88
CFM MINERIO	CFM DIAMANTE	CEIP	4	302	-0,3	0,73	10,0	7,5	0,80	2,0	5,4	4,0	4,8	0,77	5,0	12,3	2,0	0,89	0,78	4,0	0,11	0,81	30,0	12,5	4,0	89
CFM HERCULES	CFM ESPARTANO	CEIP	10	630	0,5	0,75	>50	3,6	0,85	15,0	6,8	1,0	3,8	0,81	10,0	7,4	10,0	0,70	0,84	8,0	0,38	0,85	2,0	12,4	4,0	90

Nome do Touro	Pai	Categoria	Rebanhos	Filhos	DEP Peso Nascimento	Acurácia	Percentil	DEP Direta Peso Desmama	Acurácia	Percentil	Materno Total	Perc. Materno	DEP Ganho pós Desmama	Acurácia	Percentil	DEP Peso Sobreano	Percentil	DEP Perímetro Escrotal	Acurácia	Percentil	DEP Musculosidade	Acurácia	Percentil	Indice Qualitas	Percentil	Rank Geral
PAINT ESTEIO	MARISCO (IZ)	CEIP	7	151	1,1	0,66	>50	8,0	0,73	1,0	2,2	25,0	5,5	0,72	3,0	13,5	1,0	0,58	0,70	10,0	0,13	0,72	25,0	12,4	4,0	91
CFM HEBRAICO	CFM HEBREU	CEIP	15	1004	0,4	0,79	>50	2,0	0,88	30,0	8,2	0,5	6,9	0,83	1,0	9,0	6,0	1,05	0,86	3,0	0,13	0,87	25,0	12,3	4,0	92
QLT AAP 030879	TM 102	CEIP	2	26	0,4	0,31	>50	5,1	0,46	8,0	2,8	20,0	4,4	0,37	7,0	9,5	5,0	0,95	0,39	4,0	0,20	0,40	15,0	12,3	4,0	93
AJ FANGIO	KULAL AJ	CEIP	2	15	-0,4	0,20	7,0	2,6	0,37	25,0	2,6	20,0	4,6	0,42	6,0	7,2	10,0	1,30	0,37	1,0	0,18	0,40	20,0	12,2	4,0	94
CFM JIM	CFM ENSINO	CEIP	3	68	-0,5	0,47	4,0	3,3	0,61	20,0	5,2	4,0	5,6	0,58	3,0	9,0	6,0	0,49	0,59	15,0	0,32	0,57	5,0	12,2	4,0	95
NEHRU MAT	JANGO DA MAT	PO	2	49	0,5	0,48	>50	8,7	0,55	0,5	4,8	6,0	4,2	0,56	8,0	12,9	1,0	0,26	0,55	25,0	0,27	0,55	9,0	12,2	4,0	96
REM SABIA	REM MOYNE	PO	5	184	-0,2	0,67	15,0	3,7	0,72	15,0	8,9	0,1	4,1	0,70	9,0	7,8	9,0	0,84	0,68	5,0	0,30	0,68	6,0	12,2	4,0	97
QLT LABIRINTO	CFM NOTAVEL	CEIP	16	881	-1,4	0,81	0,1	2,2	0,86	30,0	4,2	8,0	4,9	0,85	5,0	7,1	10,0	1,03	0,83	3,0	0,25	0,85	10,0	12,2	4,0	98
GANGES COL	B 8734 DA MN	PO	14	369	0,5	0,73	>50	4,2	0,80	10,0	1,2	40,0	3,7	0,78	10,0	7,9	9,0	0,44	0,77	15,0	0,41	0,79	2,0	12,1	5,0	99
QLT BRILHANTE	CFM DIAMANTE	CEIP	5	84	-0,2	0,51	15,0	7,1	0,64	2,0	6,3	2,0	2,3	0,59	20,0	9,5	5,0	0,91	0,61	4,0	0,24	0,62	10,0	11,9	5,0	100
CFM IBOPE	CFM CAPINEIRO	CEIP	19	1939	-0,2	0,84	20,0	1,2	0,91	40,0	4,3	8,0	1,7	0,87	30,0	2,9	30,0	1,43	0,90	0,5	0,36	0,91	3,0	11,9	5,0	101
QLT LIDER	QLT DINAMITE	CEIP	20	920	-0,1	0,82	20,0	6,5	0,87	3,0	-4,8	>50	5,0	0,85	5,0	11,5	2,0	0,17	0,84	30,0	0,30	0,85	6,0	11,8	5,0	102
MILAO DA FUNDEIO	GABINETE (IZ)	LA	7	312	0,9	0,55	>50	7,1	0,79	2,0	3,9	10,0	1,8	0,75	25,0	8,9	6,0	0,33	0,73	20,0	0,42	0,59	1,0	11,7	5,0	103
QLT NOCAUTE	QLT HALEY	CEIP	2	17	0,1	0,36	>50	4,8	0,45	9,0	2,9	20,0	0,8	0,50	40,0	5,5	20,0	1,37	0,47	0,5	0,27	0,45	9,0	11,6	5,0	104
QLT M 2714	CFM HEBRAICO	CEIP	2	41	0,0	0,47	>50	0,9	0,56	>50	6,3	2,0	5,8	0,53	3,0	6,6	15,0	0,77	0,49	7,0	0,27	0,53	9,0	11,5	5,0	105
QLT INDIANO	QLT ELFO	CEIP	2	256	1,2	0,71	>50	6,4	0,77	3,0	1,9	30,0	3,9	0,73	10,0	10,3	4,0	0,39	0,75	20,0	0,28	0,77	8,0	11,5	6,0	106
QUIL 7308 PERDIZES	QUARK DA COL	PO	5	108	1,4	0,56	>50	12,9	0,65	0,1	9,1	0,1	0,9	0,66	40,0	13,8	0,5	0,67	0,62	9,0	0,14	0,66	25,0	11,5	6,0	107
QLT INDICE	CFM IBOPE	CEIP	8	292	-0,2	0,61	20,0	1,7	0,80	40,0	5,0	5,0	-0,6	0,75	>50	1,2	>50	1,87	0,71	0,1	0,32	0,77	5,0	11,5	6,0	108
PAINT IMPACTO	MILAO DA FUNDEIO	CEIP	6	164	0,2	0,56	>50	5,2	0,73	7,0	-3,0	>50	4,4	0,70	7,0	9,6	5,0	-0,11	0,70	>50	0,44	0,72	1,0	11,4	6,0	109
QLT GRACO	QLT DEMOLIDOR	CEIP	27	3755	0,2	0,90	>50	4,0	0,93	15,0	3,1	15,0	6,5	0,92	2,0	10,5	3,0	-0,28	0,92	>50	0,40	0,94	2,0	11,4	6,0	110
QLT GRANIZO	QLT DINAMITE	CEIP	5	246	-0,3	0,65	10,0	5,5	0,78	6,0	8,5	0,1	4,1	0,74	9,0	9,6	5,0	0,01	0,75	>50	0,41	0,79	2,0	11,4	6,0	111
RONDON AJ	CFM JC111591	CEIP	4	74	0,7	0,45	>50	3,7	0,61	15,0	5,2	5,0	1,8	0,57	30,0	5,5	20,0	0,94	0,59	4,0	0,36	0,62	3,0	11,4	6,0	112
BITELO DS	ENCARTE DS	PO	12	509	-0,6	0,67	3,0	4,4	0,80	10,0	6,0	3,0	7,5	0,80	0,5	11,9	2,0	0,02	0,78	>50	0,23	0,79	15,0	11,4	6,0	113
PROVADOR (IZ)	MARISCO (IZ)	PO	14	327	1,3	0,65	>50	10,4	0,80	0,1	3,9	10,0	3,6	0,77	10,0	14,0	0,5	-0,34	0,78	>50	0,35	0,81	4,0	11,4	6,0	114
BATUTA DA MN	BACANA MN	PO	3	40	1,1	0,45	>50	8,4	0,52	1,0	3,0	15,0	9,1	0,55	0,1	17,5	0,1	0,01	0,52	>50	-0,03	0,51	>50	11,4	6,0	115
CFM RESGATE	SF 61804	CEIP	6	248	-0,3	0,62	9,0	5,1	0,78	7,0	2,4	25,0	5,0	0,72	5,0	10,1	4,0	1,02	0,75	3,0	0,07	0,77	40,0	11,4	6,0	116
QLT OBREIRO	QLT KING	CEIP	14	390	-1,3	0,72	0,1	5,8	0,80	5,0	1,8	30,0	7,5	0,78	0,5	13,3	1,0	-0,56	0,77	>50	0,33	0,79	5,0	11,2	6,0	117
CFM DIAMANTE	CFM ENXUTO	CEIP	23	2130	0,2	0,84	>50	8,7	0,91	0,5	10,1	0,1	2,8	0,88	20,0	11,5	2,0	0,43	0,90	15,0	0,23	0,91	15,0	11,2	6,0	118
CFM FENIX	FELIUS AJ	CEIP	3	54	0,8	0,40	>50	4,4	0,57	10,0	3,7	10,0	5,5	0,52	4,0	9,9	4,0	0,40	0,47	20,0	0,23	0,55	15,0	11,2	6,0	119
QLT N 6389	QLT AAP 032376	CEIP	11	891	-0,9	0,83	0,5	2,6	0,87	25,0	4,1	9,0	4,8	0,86	6,0	7,4	10,0	0,58	0,85	10,0	0,29	0,87	7,0	11,1	6,0	120
DVORAK AJ	FELIUS AJ	CEIP	2	15	-0,6	0,33	2,0	0,6	0,42	>50	0,8	>50	5,8	0,42	3,0	6,4	15,0	0,59	0,36	10,0	0,30	0,40	6,0	11,1	6,0	121
QLT DOLAR	CFM HEBREU	CEIP	2	117	0,3	0,53	>50	4,8	0,70	9,0	7,9	0,5	3,7	0,65	10,0	8,5	7,0	0,79	0,69	6,0	0,21	0,72	15,0	11,1	6,0	122
QLT LORDE	CFM NOTAVEL	CEIP	20	801	-0,9	0,82	0,5	-0,7	0,86	>50	2,9	15,0	5,5	0,84	3,0	4,8	20,0	0,19	0,83	30,0	0,48	0,85	0,5	11,1	6,0	123
QLT MULTIPLO	QLT FATOR	CEIP	7	144	0,8	0,59	>50	1,0	0,71	40,0	3,5	15,0	3,0	0,67	15,0	4,0	25,0	1,63	0,68	0,1	0,15	0,70	25,0	11,0	6,0	124
PERON MAT	JHARU DA MAT	PO	2	33	-0,2	0,34	15,0	5,2	0,44	7,0	1,2	40,0	5,4	0,45	4,0	10,6	3,0	0,59	0,44	10,0	0,13	0,40	25,0	10,9	7,0	125
QLT FATOR	MARISCO (IZ)	CEIP	15	1234	0,6	0,84	>50	3,2	0,89	20,0	3,7	10,0	3,7	0,86	10,0	6,9	10,0	0,94	0,88	4,0	0,20	0,89	15,0	10,7	7,0	126
REM QUILANO	REM NITIDO	PO	28	1663	-0,2	0,86	15,0	1,1	0,90	40,0	-9,0	>50	4,0	0,89	9,0	5,1	20,0	1,22	0,89	1,0	0,18	0,89	20,0	10,7	7,0	127
CHUMBO AJ	KULAL AJ	CEIP	5	151	-0,7	0,62	2,0	0,1	0,69	>50	1,2	40,0	4,5	0,70	7,0	4,6	25,0	0,60	0,64	10,0	0,36	0,66	3,0	10,6	7,0	128
QLT BUZIO	MARISCO (IZ)	CEIP	7	203	1,2	0,67	>50	4,9	0,76	9,0	-0,4	>50	4,2	0,73	8,0	9,1	6,0	0,39	0,73	20,0	0,25	0,74	10,0	10,6	7,0	129
CFM LINIERS	CFM DIAMANTE	CEIP	6	539	-0,1	0,67	25,0	5,2	0,84	7,0	7,5	0,5	6,6	0,78	2,0	11,8	2,0	-0,08	0,81	>50	0,22	0,83	15,0	10,6	7,0	130
QLT BRUTUS	KULAL AJ	CEIP	5	48	-0,1	0,33	20,0	2,7	0,55	25,0	2,3	25,0	1,3	0,58	30,0	4,1	25,0	1,56	0,57	0,5	0,16	0,51	20,0	10,3	8,0	131
CFM MARCO	CFM JIM	CEIP	17	1764	-0,8	0,85	0,5	2,4	0,91	30,0	9,6	0,1	1,6	0,88	30,0	4,0	25,0	0,97	0,89	3,0	0,33	0,89	5,0	10,3	8,0	132
CFM REGENTE	CFM JACUMA	CEIP	4	80	0,3	0,52	>50	8,2	0,62	1,0	3,3	15,0	-0,3	0,59	>50	7,9	9,0	0,55	0,60	15,0	0,34	0,62	4,0	10,2	8,0	133
QLT NICK	QLT GRACO	CEIP	3	17	0,2	0,35	>50	7,3	0,44	2,0	5,3	4,0	2,1	0,49	25,0	9,4	5,0	0,21	0,48	30,0	0,32	0,45	5,0	10,2	8,0	134
I 80062	CONRAD AJ	CEIP	2	170	-0,5	0,65	4,0	0,8	0,73	>50	0,7	>50	6,5	0,71	2,0	7,3	10,0	0,45	0,68	15,0	0,22	0,70	15,0	10,2	8,0	135

Nome do Touro	Pai	Categoria	Rebanhos	Filhos	DEP Peso Nascimento	Acurácia	Percentil	DEP Direta Peso Desmama	Acurácia	Percentil	Materno Total	Perc. Materno	DEP Ganho pós Desmama	Acurácia	Percentil	DEP Peso Sobreano	Percentil	DEP Perímetro Escrotal	Acurácia	Percentil	DEP Musculosidade	Acurácia	Percentil	Indice Qualitas	Percentil	Rank Geral
IMAN BONS	REM RICKET	PO	2	18	0,4	0,34	>50	3,8	0,37	15,0	4,7	6,0	3,3	0,38	15,0	7,1	10,0	0,96	0,29	4,0	0,16	0,32	20,0	10,2	8,0	136
QLT HATH	PROVADOR (IZ)	M CEIP	5	88	0,5	0,47	>50	8,7	0,67	0,5	7,6	0,5	3,9	0,63	10,0	12,6	1,0	0,08	0,65	40,0	0,18	0,66	20,0	10,2	8,0	137
TRIUNFO FIV DO JHV	QUARK DA COL	PO	3	31	0,8	0,26	>50	6,1	0,46	4,0	4,8	6,0	6,2	0,50	2,0	12,2	2,0	0,34	0,40	20,0	0,06	0,45	40,0	10,2	8,0	138
JAYAMU DA MAT	KULAL AJ	LA	13	485	-0,2	0,76	15,0	1,6	0,82	40,0	-8,2	>50	4,4	0,81	7,0	6,1	15,0	1,00	0,81	3,0	0,15	0,83	25,0	10,1	8,0	139
RASTAN MAT	REM TORIXOREU	PO	6	271	0,5	0,70	>50	6,3	0,76	4,0	6,6	2,0	4,4	0,74	7,0	10,7	3,0	0,24	0,73	30,0	0,19	0,74	15,0	10,1	8,0	140
QLT KAISER	QLT DINAMITE	CEIP	6	206	-0,6	0,63	3,0	3,5	0,76	15,0	0,6	>50	3,0	0,74	15,0	6,5	15,0	0,54	0,73	15,0	0,30	0,74	6,0	10,1	8,0	141
PAINT NITRO	PAINT IMPACTO	CEIP	11	397	0,8	0,71	>50	4,4	0,82	10,0	-2,0	>50	3,7	0,79	10,0	8,1	8,0	0,10	0,78	40,0	0,35	0,81	4,0	10,1	8,0	142
QLT DANTE	TM-26	CEIP	3	138	0,4	0,61	>50	7,0	0,71	2,0	4,8	6,0	2,1	0,67	25,0	9,1	6,0	0,73	0,69	8,0	0,16	0,70	20,0	10,0	9,0	143
DOLMAN IZ	URDIDOR DO IZ	PO	7	124	0,6	0,58	>50	7,0	0,67	2,0	2,8	20,0	3,5	0,65	10,0	10,5	3,0	-0,28	0,62	>50	0,36	0,64	3,0	10,0	9,0	144
QLT OUSADO	REM QUILANO	CEIP	3	77	-0,5	0,54	4,0	0,6	0,61	>50	-1,9	>50	4,1	0,63	8,0	4,7	25,0	0,79	0,56	6,0	0,26	0,55	9,0	10,0	9,0	145
QLT GRAFITE	CFM IBOPE	CEIP	3	67	0,5	0,31	>50	4,3	0,62	10,0	4,8	6,0	3,7	0,59	10,0	8,0	9,0	0,52	0,61	15,0	0,22	0,62	15,0	10,0	9,0	146
SQ005710	CFM MAGNIFICO	CEIP	3	84	-0,3	0,56	10,0	5,5	0,63	6,0	3,7	10,0	1,5	0,60	30,0	7,0	10,0	0,89	0,62	4,0	0,20	0,64	15,0	9,8	9,0	147
QLT MANDALA	JAYAMU DA MAT	CEIP	10	319	0,2	0,73	>50	7,6	0,79	1,0	-1,0	>50	1,7	0,74	30,0	9,3	5,0	0,80	0,76	6,0	0,13	0,79	25,0	9,8	9,0	148
BERLOQUE DA BONS	RAMBO DA MN	PO	11	347	0,8	0,71	>50	3,2	0,77	20,0	4,5	7,0	5,9	0,75	3,0	9,1	6,0	0,39	0,73	20,0	0,15	0,74	25,0	9,8	9,0	149
QLT INVICTO	QLT FANTASTICO	CEIP	2	92	0,0	0,59	>50	4,3	0,66	10,0	3,2	15,0	2,9	0,65	15,0	7,1	10,0	0,87	0,64	5,0	0,16	0,66	20,0	9,8	9,0	150
QLT IMPERADOR	QLT DOCK MULLER	CEIP	3	48	0,9	0,48	>50	7,6	0,55	1,0	4,0	9,0	2,0	0,55	25,0	9,6	5,0	0,05	0,53	40,0	0,32	0,53	5,0	9,7	9,0	151
GENETICO (IZ)	GIM DE GARCA	PO	7	177	1,0	0,60	>50	8,2	0,75	1,0	5,5	4,0	0,9	0,76	40,0	9,1	6,0	0,84	0,77	5,0	0,13	0,72	25,0	9,6	10,0	152
QLT ITAU	CFM MAX	CEIP	9	136	-0,5	0,60	4,0	4,9	0,72	9,0	4,6	6,0	6,8	0,69	1,0	11,7	2,0	-0,24	0,67	>50	0,19	0,70	15,0	9,6	10,0	153
BOLCHEVIQUE GR	GENETICO (IZ)	LA	8	402	1,5	0,65	>50	5,2	0,80	7,0	4,1	9,0	3,0	0,76	15,0	8,1	8,0	1,62	0,78	0,1	-0,12	0,77	>50	9,5	10,0	154
CFM LOGICO	CFM IBOPE	CEIP	2	31	-0,3	0,42	10,0	0,5	0,50	>50	1,6	30,0	-0,1	0,49	>50	0,4	>50	1,85	0,47	0,1	0,19	0,49	15,0	9,5	10,0	155
QLT BARAO	KULAL AJ	CEIP	7	519	-0,3	0,75	10,0	0,9	0,82	>50	-0,3	>50	2,3	0,80	20,0	3,2	30,0	1,26	0,79	1,0	0,19	0,81	15,0	9,5	10,0	156
QLT DEMOLIDOR	CFM DIAMANTE	CEIP	13	1178	-0,4	0,82	6,0	7,6	0,89	1,0	10,6	0,1	2,5	0,85	20,0	10,1	4,0	0,62	0,88	10,0	0,10	0,89	30,0	9,4	10,0	157
CFM NATIVO	CFM JADE	CEIP	17	943	-0,1	0,82	20,0	3,2	0,88	20,0	5,9	3,0	5,3	0,85	4,0	8,5	7,0	0,68	0,86	9,0	0,07	0,87	40,0	9,4	10,0	158
QLT FOX	CFM IBOPE	CEIP	4	74	-0,1	0,53	30,0	0,8	0,64	>50	1,4	40,0	0,0	0,63	>50	0,8	>50	1,39	0,60	0,5	0,30	0,64	6,0	9,4	10,0	159
QLT ITU	CFM DIAMANTE	CEIP	4	52	-0,6	0,45	3,0	8,1	0,61	1,0	7,9	0,5	2,3	0,61	20,0	10,4	3,0	0,57	0,59	10,0	0,10	0,62	30,0	9,4	10,0	160
BIRIMBAU IZ	SAPIRAO (IZ)	PO	8	383	0,2	0,75	>50	1,7	0,80	40,0	-1,9	>50	6,7	0,77	1,0	8,4	8,0	0,00	0,76	>50	0,23	0,79	15,0	9,3	10,0	161
QLT JUPITER	CFM NATIVO	CEIP	4	167	-0,3	0,57	9,0	1,4	0,73	40,0	1,2	40,0	4,3	0,71	8,0	5,7	20,0	-0,21	0,68	>50	0,46	0,70	0,5	9,3	10,0	162
1384 TE DE NAV	PROVADOR (IZ)	PO	3	95	1,0	0,38	>50	4,6	0,63	10,0	6,4	2,0	6,1	0,64	2,0	10,7	3,0	0,00	0,61	>50	0,15	0,62	25,0	9,3	10,0	163
QLT N 6075	QLT CATERETE	CEIP	2	147	-0,2	0,62	20,0	6,0	0,72	4,0	9,1	0,1	4,0	0,71	9,0	10,0	4,0	0,48	0,68	15,0	0,09	0,70	30,0	9,2	10,0	164
SANDIM 700	SANDIM 978	PO	4	80	0,4	0,51	>50	6,8	0,62	3,0	6,1	2,0	1,2	0,61	30,0	8,0	9,0	0,58	0,60	10,0	0,21	0,62	15,0	9,2	10,0	165
REM QUISCO	REM MOYNE	PO	2	29	-1,0	0,43	0,1	3,0	0,51	20,0	7,1	1,0	4,6	0,51	6,0	7,5	10,0	0,62	0,48	10,0	0,13	0,49	25,0	9,2	10,0	166
QLT KILIMANJARO	CFM RESGATE	CEIP	6	173	0,1	0,55	>50	0,3	0,74	>50	3,1	15,0	4,1	0,71	9,0	4,4	25,0	1,32	0,71	1,0	0,06	0,72	40,0	9,2	10,0	167
CFM TUDOR	CFM QUEOPS	CEIP	2	52	-0,8	0,39	0,5	-0,3	0,56	>50	1,8	30,0	7,5	0,54	0,5	7,3	10,0	0,19	0,53	30,0	0,19	0,55	15,0	9,2	10,0	168
QLT M 6127	QLT CUMARU	CEIP	3	271	-0,1	0,70	20,0	4,5	0,78	10,0	4,8	6,0	6,1	0,78	2,0	10,7	3,0	-0,17	0,75	>50	0,19	0,77	15,0	9,1	10,0	169
KHAZAN FIV BONS	PROVADOR (IZ)	CEIP	7	74	1,0	0,53	>50	4,8	0,62	9,0	4,0	10,0	4,6	0,62	6,0	9,3	5,0	-0,23	0,62	>50	0,30	0,62	6,0	9,1	10,0	170
MACUNI DO SALTO	NUR MAHAL COL	PO	29	1677	0,4	0,84	>50	5,8	0,90	5,0	-0,5	>50	2,6	0,87	20,0	8,3	8,0	-0,20	0,88	>50	0,38	0,89	2,0	9,1	10,0	171
QLT DINAMO	CFM KILOBYTE	CEIP	2	16	0,1	0,36	>50	6,2	0,43	4,0	4,7	6,0	1,4	0,49	30,0	7,6	10,0	0,47	0,47	15,0	0,24	0,47	10,0	9,1	10,0	172
CFM ENSINO	CFM BARRINHA	CEIP	2	35	-0,8	0,37	1,0	4,9	0,56	9,0	2,4	20,0	3,1	0,57	15,0	7,9	9,0	0,20	0,55	30,0	0,26	0,57	9,0	9,0	10,0	173
QLT GOITACA	KULAL AJ	CEIP	12	623	0,1	0,76	>50	3,1	0,84	20,0	-6,5	>50	2,9	0,82	15,0	6,0	15,0	0,16	0,82	30,0	0,35	0,83	4,0	9,0	10,0	174
REM RICKET	QUARK DA COL	PO	3	90	1,0	0,59	>50	5,0	0,65	8,0	6,0	3,0	2,8	0,63	15,0	7,9	9,0	0,77	0,62	7,0	0,10	0,64	30,0	9,0	10,0	175
QLT BARU	KULAL AJ	CEIP	2	96	-1,2	0,38	0,1	-1,0	0,66	>50	6,5	2,0	2,2	0,60	25,0	1,3	>50	0,84	0,65	5,0	0,35	0,66	4,0	9,0	10,0	176
CFM JURUBEBA	CFM DIAMANTE	CEIP	7	273	0,2	0,67	>50	2,7	0,78	25,0	7,1	1,0	1,5	0,73	30,0	4,2	25,0	1,27	0,76	1,0	0,13	0,79	25,0	9,0	10,0	177
QLT K2	KULAL AJ	CEIP	12	317	0,1	0,64	>50	3,4	0,80	20,0	1,2	40,0	1,1	0,77	40,0	4,5	25,0	0,84	0,77	5,0	0,25	0,79	10,0	8,9	10,0	178
AVESSO DA BELA TE	RAMBO DA MN	PO	10	193	0,8	0,65	>50	1,4	0,72	40,0	2,7	20,0	4,1	0,73	8,0	5,6	20,0	1,36	0,71	0,5	-0,02	0,72	>50	8,9	10,0	179
PLAYBOY MAT	PROVADOR (IZ)	PO	5	182	-0,3	0,60	10,0	9,6	0,72	0,1	3,6	10,0	1,4	0,72	30,0	11,0	3,0	-0,30	0,70	>50	0,32	0,70	5,0	8,9	10,0	180

Nome do Touro	Pai	Categoria	Rebanhos	Filhos	DEP Peso Nascimento	Acurácia	Percentil	DEP Direta Peso Desmama	Acurácia	Percentil	Materno Total	Perc. Materno	DEP Ganho pós Desmama	Acurácia	Percentil	DEP Peso Sobreano	Percentil	DEP Perímetro Escrotal	Acurácia	Percentil	DEP Musculosidade	Acurácia	Percentil	Indice Qualitas	Percentil	Rank Geral
CFM CENTURY XXI	CFM EL594689	CEIP	11	553	-0,6	0,68	2,0	3,7	0,83	15,0	6,8	1,0	3,3	0,79	15,0	6,9	10,0	1,24	0,81	1,0	-0,02	0,79	>50	8,9	10,0	181
QLT NEPAL	CFM ORGULHO	CEIP	3	70	-0,5	0,51	4,0	-1,7	0,59	>50	0,5	>50	2,9	0,59	15,0	1,2	>50	1,01	0,58	3,0	0,27	0,59	9,0	8,8	10,0	182
CFM QUILOWATT	CFM SF356603	CEIP	5	444	-0,9	0,73	0,5	3,7	0,82	15,0	5,9	3,0	4,9	0,77	5,0	8,6	7,0	0,36	0,79	20,0	0,12	0,81	30,0	8,8	10,0	183
QLT ANGICO	MAREL (IZ)	CEIP	3	63	0,7	0,41	>50	2,8	0,61	25,0	2,5	20,0	3,4	0,59	15,0	6,3	15,0	0,59	0,56	10,0	0,18	0,59	20,0	8,8	10,0	184
CFM KALITAS	CFM GRATIFICANTE	CEIP	7	133	0,7	0,46	>50	7,6	0,69	1,0	3,8	10,0	3,7	0,61	10,0	11,2	2,0	0,44	0,67	15,0	0,02	0,66	>50	8,7	10,0	185
ARAGUAIA RMVC	REM TORIXOREU	CEIP	7	247	0,2	0,68	>50	-0,4	0,76	>50	3,0	15,0	4,9	0,73	5,0	4,5	25,0	0,64	0,71	10,0	0,19	0,72	15,0	8,7	10,0	186
CINTRA AJ	GENETICO (IZ)	CEIP	4	111	0,6	0,54	>50	2,8	0,68	25,0	1,8	30,0	1,4	0,63	30,0	4,2	25,0	0,72	0,62	8,0	0,26	0,66	9,0	8,6	15,0	187
QUARACA 34 DA BACURI	MAUA DA BACURI	PO	2	23	0,5	0,28	>50	8,0	0,37	1,0	5,6	3,0	4,0	0,38	9,0	11,9	2,0	0,46	0,32	15,0	-0,03	0,36	>50	8,6	15,0	188
QLT KILOS	CFM ORGULHO	CEIP	4	117	-0,9	0,62	0,5	2,2	0,69	30,0	2,4	20,0	1,8	0,68	25,0	4,0	25,0	0,81	0,64	6,0	0,23	0,68	15,0	8,5	15,0	189
QLT EURO	CFM IBOPE	CEIP	7	294	-0,3	0,69	10,0	0,8	0,80	>50	3,3	15,0	1,2	0,76	40,0	2,0	40,0	1,17	0,76	2,0	0,22	0,79	15,0	8,5	15,0	190
MANDARIN DA MAT	QUARK DA COL	PO	6	152	0,3	0,64	>50	9,5	0,71	0,5	7,4	0,5	5,0	0,69	5,0	14,5	0,5	0,05	0,68	40,0	-0,04	0,68	>50	8,5	15,0	191
QLT MOICANO	REM QUILANO	M CEIP	8	220	-0,3	0,65	9,0	3,2	0,76	20,0	-0,8	>50	-0,7	0,71	>50	2,5	40,0	1,22	0,71	1,0	0,23	0,74	15,0	8,5	15,0	192
QLT DITAO	QLT GOL	M CEIP	3	72	-0,5	0,54	4,0	4,1	0,63	15,0	1,8	30,0	0,7	0,61	40,0	4,8	20,0	0,88	0,62	5,0	0,20	0,62	15,0	8,5	15,0	193
CFM TALISMA	CONRAD AJ	CEIP	5	225	-0,9	0,57	0,5	-2,9	0,77	>50	-0,6	>50	5,6	0,71	3,0	2,7	40,0	0,79	0,73	6,0	0,18	0,74	20,0	8,4	15,0	194
REM NOTURNO	REM JAIRO	PO	3	31	-0,1	0,38	30,0	5,4	0,48	7,0	4,2	9,0	1,3	0,47	30,0	6,7	15,0	0,37	0,42	20,0	0,25	0,47	10,0	8,3	15,0	195
QLT JACARANDA DA FUNDEIC	QLT DINAMITE	CEIP	7	211	0,1	0,66	>50	-0,1	0,74	>50	-1,0	>50	3,9	0,72	10,0	3,9	30,0	1,07	0,68	2,0	0,08	0,72	40,0	8,2	15,0	196
CFM CAPINEIRO	GIM DE GARCA	CEIP	3	115	-0,3	0,51	10,0	3,5	0,69	15,0	4,1	9,0	1,9	0,68	25,0	5,5	20,0	0,44	0,67	15,0	0,25	0,68	10,0	8,2	15,0	197
QLT GARANTIDO	QLT ZAP	CEIP	3	167	-0,7	0,56	2,0	0,7	0,74	>50	-1,3	>50	2,3	0,69	20,0	3,0	30,0	1,54	0,71	0,5	0,01	0,74	>50	8,1	15,0	198
QLT INDUZIDO	QLT DINAMITE	CEIP	3	64	0,5	0,52	>50	6,9	0,61	2,0	4,3	8,0	3,6	0,59	10,0	10,5	3,0	-0,68	0,57	>50	0,33	0,59	5,0	8,1	15,0	199
QLT ICARO	CFM NOTORIO	CEIP	6	128	-0,9	0,58	0,5	2,9	0,71	25,0	3,9	10,0	3,2	0,69	15,0	6,1	15,0	0,35	0,69	20,0	0,21	0,70	15,0	8,1	15,0	200
CFM KILOBYTE	CFM CAPINEIRO	CEIP	11	1192	-0,2	0,83	15,0	4,7	0,89	10,0	6,2	2,0	1,9	0,82	25,0	6,6	15,0	0,18	0,88	30,0	0,27	0,89	9,0	8,0	15,0	201
CFM JOSEPH	CFM DIAMANTE	CEIP	9	245	0,2	0,64	>50	2,9	0,75	25,0	6,7	1,0	2,5	0,72	20,0	5,4	20,0	0,34	0,73	20,0	0,25	0,72	10,0	8,0	15,0	202
MARISCO (IZ)	ESCALDADO	PO	28	1635	1,1	0,84	>50	4,2	0,90	10,0	-0,8	>50	6,3	0,87	2,0	10,5	3,0	-0,78	0,89	>50	0,28	0,89	8,0	8,0	15,0	203
CFM INDEX	CFM FLORIM	CEIP	3	71	-0,5	0,21	5,0	5,1	0,58	8,0	2,5	20,0	0,8	0,47	40,0	5,9	15,0	1,04	0,46	3,0	0,07	0,45	40,0	8,0	15,0	204
REM VOKOLO	REM RICKET	PO	6	113	0,9	0,53	>50	6,0	0,63	5,0	5,8	3,0	4,4	0,61	7,0	10,4	4,0	0,29	0,58	25,0	0,02	0,62	>50	8,0	15,0	205
CFM JEQUITIBA	CFM GAVIAO	CEIP	14	1204	-0,5	0,77	3,0	4,4	0,89	10,0	4,2	9,0	3,8	0,84	10,0	8,2	8,0	-0,54	0,88	>50	0,36	0,89	3,0	8,0	15,0	206
DAIRUT DA BONS	GIM DE GARCA	PO	4	140	0,6	0,26	>50	9,2	0,71	0,5	5,9	3,0	0,8	0,69	40,0	10,0	4,0	0,66	0,67	9,0	0,02	0,38	>50	8,0	15,0	207
QLT LEGIONARIO	QLT FANTASTICO	CEIP	12	613	0,6	0,79	>50	2,0	0,85	30,0	-2,1	>50	6,0	0,82	2,0	8,1	8,0	-0,37	0,80	>50	0,26	0,83	9,0	7,9	15,0	208
QLT CATETO	QLT JUSTICEIRO	CEIP	4	70	0,2	0,50	>50	0,4	0,60	>50	-1,1	>50	1,8	0,60	25,0	2,3	40,0	0,11	0,57	40,0	0,45	0,59	1,0	7,9	15,0	209
QLT DOUTOR	CFM IBOPE	CEIP	3	69	-0,3	0,49	10,0	2,9	0,62	20,0	7,6	0,5	2,0	0,59	25,0	4,9	20,0	1,20	0,58	1,0	0,02	0,62	>50	7,8	15,0	210
D4685 DA MN	D1484 DA MN	PO	11	469	0,4	0,75	>50	4,3	0,79	10,0	6,0	3,0	3,8	0,78	10,0	8,0	8,0	-0,31	0,76	>50	0,29	0,77	7,0	7,8	15,0	211
QLT JAMBOCK	QLT DOCK MULLER	CEIP	14	554	0,1	0,78	>50	3,3	0,84	20,0	0,8	>50	3,6	0,81	10,0	6,9	10,0	0,30	0,82	25,0	0,16	0,83	20,0	7,8	15,0	212
CFM BACKUP	GABINETE (IZ)	PO	18	383	1,0	0,72	>50	6,3	0,80	4,0	7,9	0,5	5,8	0,80	3,0	12,1	2,0	-0,40	0,78	>50	0,10	0,81	30,0	7,8	15,0	213
QLT DACOTA	QUARK DA COL	CEIP	25	2450	0,9	0,88	>50	6,6	0,92	3,0	6,5	2,0	1,0	0,90	40,0	7,6	10,0	0,08	0,91	40,0	0,24	0,91	10,0	7,5	15,0	214
GARDEN TE DA BELA	AVESSO DA BELA TE	PO	5	93	0,3	0,53	>50	1,9	0,61	30,0	3,6	10,0	7,1	0,60	1,0	9,0	6,0	-0,14	0,57	>50	0,09	0,57	30,0	7,5	15,0	215
QLT GUARANTA	CFM HALTERES	CEIP	2	252	-0,4	0,71	7,0	3,1	0,77	20,0	0,2	>50	1,5	0,72	30,0	4,7	25,0	0,95	0,75	4,0	0,08	0,77	40,0	7,4	15,0	216
VINIL DA MATINHA	RASTAN MAT	PO	11	118	-0,4	0,53	7,0	2,7	0,67	25,0	3,9	10,0	3,3	0,65	15,0	6,0	15,0	-0,17	0,60	>50	0,31	0,64	6,0	7,4	15,0	217
1713 DA LACADA	AKAMUN	PO	8	136	-0,7	0,62	2,0	0,6	0,68	>50	-1,4	>50	4,9	0,66	5,0	5,4	20,0	-0,41	0,62	>50	0,36	0,66	3,0	7,4	15,0	218
QUARK DA COL	ZEFEC ABDALA	PO	15	1049	1,3	0,82	>50	8,5	0,87	0,5	7,6	0,5	-0,4	0,84	>50	8,1	8,0	0,30	0,86	25,0	0,18	0,87	20,0	7,4	15,0	219
QLT NUARAC	REM QUILANO	CEIP	10	244	-0,1	0,70	20,0	-0,3	0,77	>50	-4,6	>50	4,4	0,74	7,0	4,2	25,0	0,30	0,72	25,0	0,21	0,74	15,0	7,3	15,0	220
ONASSIS COL	ZEFEC ABDALA	PO	2	28	0,4	0,40	>50	6,5	0,48	3,0	6,2	2,0	0,6	0,50	40,0	7,1	10,0	0,21	0,49	30,0	0,22	0,49	15,0	7,3	15,0	221
REM MR CARCACA	MARISCO (IZ)	PO	2	40	0,5	0,45	>50	6,8	0,52	3,0	3,0	15,0	2,2	0,52	25,0	9,0	6,0	0,29	0,50	25,0	0,08	0,53	40,0	7,3	15,0	222
QLT AAP 42615	CFM JEQUITIBA	CEIP	2	38	-0,6	0,45	2,0	2,9	0,54	20,0	3,6	10,0	2,5	0,46	20,0	5,4	20,0	-0,32	0,50	>50	0,38	0,49	2,0	7,2	15,0	223
B 8734 DA MN	GOLAN	PO	4	27	0,1	0,39	>50	4,5	0,46	10,0	2,3	25,0	1,4	0,49	30,0	5,9	15,0	0,36	0,42	20,0	0,19	0,45	15,0	7,2	15,0	224
CFM LIDER	CFM ENSINO	CEIP	5	338	-1,7	0,74	0,1	2,3	0,80	30,0	-4,2	>50	4,4	0,78	7,0	6,7	15,0	0,09	0,78	40,0	0,16	0,79	20,0	7,1	15,0	225

Nome do Touro	Pai	Categoria	Rebanhos	Filhos	DEP Peso Nascimento	Acurácia	Percentil	DEP Direta Peso Desmama	Acurácia	Percentil	Materno Total	Perc. Materno	DEP Ganho pós Desmama	Acurácia	Percentil	DEP Peso Sobreano	Percentil	DEP Perímetro Escrotal	Acurácia	Percentil	DEP Musculosidade	Acurácia	Percentil	Indice Qualitas	Percentil	Rank Geral
BOSCH AJ	AJ NEBLINA	CEIP	2	50	0,1	0,29	>50	2,9	0,56	20,0	1,9	30,0	1,2	0,50	30,0	4,2	25,0	0,42	0,49	20,0	0,24	0,51	10,0	7,1	20,0	226
FRAQUE DA BELA	AVESSO DA BELA TE	PO	2	81	0,5	0,56	>50	-1,1	0,59	>50	0,9	40,0	1,0	0,60	40,0	-0,1	>50	0,80	0,60	6,0	0,30	0,57	6,0	7,1	20,0	227
QLT IMPAR	CFM MARCO	CEIP	3	41	-0,4	0,36	6,0	0,2	0,56	>50	6,3	2,0	2,5	0,56	20,0	2,7	40,0	0,10	0,55	40,0	0,35	0,55	4,0	7,0	20,0	228
SOLIMOES AJ	1646 DA MN	CEIP	15	193	0,9	0,60	>50	2,1	0,73	30,0	0,9	40,0	-0,5	0,71	>50	1,7	40,0	0,77	0,67	7,0	0,27	0,66	9,0	7,0	20,0	229
QLT KAMIKAZE	QLT HEED	CEIP	14	527	0,0	0,77	>50	1,9	0,84	30,0	1,6	30,0	1,1	0,82	40,0	3,1	30,0	-0,07	0,81	>50	0,41	0,83	2,0	6,9	20,0	230
REM VOLEIRO	REM QUILANO	CEIP	2	62	-0,1	0,50	30,0	4,9	0,58	8,0	-2,4	>50	0,7	0,57	40,0	5,7	20,0	1,20	0,55	1,0	-0,05	0,57	>50	6,9	20,0	231
QLT IMPOSTOR	QLT FARAO	CEIP	3	75	0,5	0,55	>50	2,1	0,63	30,0	1,8	30,0	1,8	0,62	30,0	3,9	25,0	0,11	0,60	40,0	0,31	0,64	6,0	6,9	20,0	232
QLT COMANCHE	KULAL AJ	CEIP	2	38	-0,9	0,28	0,5	-2,1	0,53	>50	0,8	>50	1,0	0,55	40,0	-1,1	>50	1,50	0,56	0,5	0,12	0,55	30,0	6,9	20,0	233
CFM ELITE 550	CFM MARTE	CEIP	11	540	0,7	0,62	>50	5,1	0,83	8,0	1,2	40,0	3,1	0,78	15,0	8,1	8,0	-0,10	0,81	>50	0,17	0,64	20,0	6,9	20,0	234
QLT BURGOMESTRE	CFM DIAMANTE	CEIP	4	93	-0,1	0,56	30,0	7,2	0,65	2,0	7,0	1,0	-0,3	0,58	>50	6,9	10,0	0,36	0,58	20,0	0,17	0,64	20,0	6,9	20,0	235
QLT FASCINANTE	QLT ROBUSTO	CEIP	15	691	0,1	0,76	>50	4,4	0,86	10,0	-1,0	>50	2,1	0,81	25,0	6,5	15,0	0,46	0,84	15,0	0,09	0,85	30,0	6,8	20,0	236
CFM TIETE	FAULAD DA SC	CEIP	21	908	0,2	0,75	>50	1,8	0,87	30,0	2,9	15,0	1,3	0,85	30,0	3,1	30,0	0,47	0,84	15,0	0,24	0,83	10,0	6,8	20,0	237
CFM SATURNO	CFM SF612203	CEIP	4	193	0,4	0,59	>50	1,0	0,73	40,0	1,3	40,0	1,9	0,71	25,0	2,9	30,0	0,64	0,70	10,0	0,18	0,72	20,0	6,8	20,0	238
QLT NAUTILUS	QLT INDIANO	CEIP	4	63	-0,2	0,50	20,0	-0,4	0,61	>50	0,8	>50	5,3	0,56	4,0	4,9	20,0	-0,17	0,55	>50	0,25	0,57	10,0	6,7	20,0	239
CABRAL AJ	AJ SEGREDO	CEIP	4	67	-0,8	0,39	1,0	6,3	0,61	4,0	2,8	20,0	2,0	0,57	25,0	8,3	8,0	-0,01	0,58	>50	0,15	0,59	25,0	6,7	20,0	240
QLT ET	CFM COLISEU	CEIP	3	48	0,1	0,48	>50	3,7	0,58	15,0	1,3	40,0	2,7	0,53	20,0	6,4	15,0	0,00	0,55	>50	0,20	0,55	15,0	6,7	20,0	241
JATA JUMBO	GANGES COL	PO	2	61	0,5	0,34	>50	1,4	0,55	40,0	1,4	40,0	7,1	0,52	1,0	8,5	7,0	0,03	0,50	>50	0,00	0,47	>50	6,7	20,0	242
REM SAGRES	SOLAR DO IZ	PO	4	111	0,2	0,53	>50	3,0	0,61	20,0	2,3	25,0	0,9	0,62	40,0	3,8	30,0	0,68	0,58	9,0	0,15	0,59	25,0	6,6	20,0	243
QLT NETUNO	QLT JAGUAR	CEIP	8	228	0,6	0,64	>50	2,0	0,72	30,0	3,6	10,0	0,0	0,69	>50	2,0	40,0	0,98	0,68	3,0	0,15	0,70	25,0	6,5	20,0	244
CFM KOBEBEEF	CFM DIAMANTE	CEIP	9	550	0,0	0,73	>50	5,8	0,85	5,0	6,4	2,0	-0,4	0,79	>50	5,4	20,0	0,64	0,82	10,0	0,12	0,83	30,0	6,5	20,0	245
QLT JABORANDI	QLT PROTEUS	CEIP	5	183	-0,2	0,64	15,0	5,3	0,74	7,0	4,5	7,0	4,9	0,72	5,0	10,2	4,0	-0,58	0,71	>50	0,15	0,72	25,0	6,5	20,0	246
CFM TRUNFO	CONRAD AJ	CEIP	8	171	-1,2	0,62	0,1	-3,2	0,73	>50	0,0	>50	2,9	0,71	15,0	-0,4	>50	0,71	0,70	8,0	0,24	0,70	10,0	6,5	20,0	247
MARECHAL AJ	MAREL (IZ)	CEIP	6	22	-0,2	0,22	20,0	3,3	0,41	20,0	3,0	15,0	-0,7	0,41	>50	2,6	40,0	0,44	0,37	15,0	0,29	0,28	7,0	6,4	20,0	248
QLT N 6311	QLT CAPITAO	CEIP	3	287	-1,3	0,70	0,1	-3,5	0,78	>50	-2,8	>50	-0,6	0,77	>50	-4,1	>50	1,47	0,73	0,5	0,25	0,77	10,0	6,4	20,0	249
VALENTINO TUL	FRED TUL	CEIP	2	27	0,7	0,25	>50	1,3	0,40	40,0	1,1	40,0	3,5	0,38	10,0	4,8	20,0	0,01	0,19	>50	0,22	0,36	15,0	6,4	20,0	250
QLT AAP 032376	CFM ESPECIAL	CEIP	2	55	-0,7	0,45	2,0	3,2	0,61	20,0	4,5	7,0	-0,7	0,54	>50	2,5	40,0	0,68	0,57	9,0	0,22	0,55	15,0	6,4	20,0	251
QLT BAGUACU	KULAL AJ	CEIP	2	25	0,1	0,31	>50	2,6	0,50	25,0	1,3	40,0	1,7	0,53	30,0	4,2	25,0	0,17	0,49	30,0	0,24	0,51	10,0	6,4	20,0	252
QLT IMPERIO	QLT FANTASTICO	CEIP	3	37	0,5	0,47	>50	-1,9	0,56	>50	-2,6	>50	4,7	0,55	6,0	2,8	30,0	0,16	0,55	30,0	0,22	0,55	15,0	6,3	20,0	253
QLT COLORADO	CFM ESPECIAL	CEIP	3	55	0,0	0,45	>50	1,9	0,60	30,0	2,2	25,0	-0,4	0,54	>50	1,5	>50	1,23	0,58	1,0	0,09	0,59	30,0	6,3	20,0	254
POKER MATINHA	JHARU DA MAT	PO	2	15	0,3	0,10	>50	7,4	0,29	2,0	3,6	10,0	1,4	0,33	30,0	8,8	7,0	-0,08	0,29	>50	0,14	0,28	25,0	6,3	20,0	255
CFM COLISEU	CFM TIETE	CEIP	17	1261	0,0	0,79	>50	3,9	0,89	15,0	2,6	20,0	1,3	0,83	30,0	5,2	20,0	0,08	0,88	40,0	0,23	0,89	15,0	6,3	20,0	256
NIQUEL AJ	AJRMRT 206	CEIP	2	39	-0,1	0,40	20,0	0,5	0,51	>50	-1,7	>50	2,6	0,50	20,0	3,1	30,0	0,18	0,45	30,0	0,25	0,49	10,0	6,2	20,0	257
QLT CARAJA	KULAL AJ	CEIP	2	65	0,9	0,43	>50	-1,3	0,63	>50	0,2	>50	3,7	0,58	10,0	2,4	40,0	-0,03	0,61	>50	0,31	0,62	6,0	6,2	20,0	258
FELIUS AJ	SOLIMOES AJ	CEIP	6	64	-0,1	0,37	30,0	-0,4	0,62	>50	-0,7	>50	3,3	0,57	15,0	3,0	30,0	0,16	0,57	30,0	0,24	0,59	10,0	6,2	20,0	259
QLT FULL	FELIUS AJ	CEIP	2	33	-0,2	0,40	15,0	-0,2	0,54	>50	0,1	>50	2,5	0,54	20,0	2,3	40,0	0,54	0,53	15,0	0,17	0,55	20,0	6,2	20,0	260
ZUM DE CV	JAGUARARI DE CV	PO	2	18	0,8	0,13	>50	6,8	0,40	3,0	4,8	6,0	-1,2	0,42	>50	5,5	20,0	-0,04	0,39	>50	0,31	0,40	6,0	6,2	20,0	261
QLT NITIDO	CFM MARCO	CEIP	5	89	-0,5	0,54	4,0	0,1	0,65	>50	4,6	7,0	-0,7	0,61	>50	-0,6	>50	1,11	0,63	2,0	0,20	0,64	15,0	6,1	20,0	262
QLT JATOBA	GABINETE (IZ)	CEIP	2	87	0,8	0,31	>50	4,4	0,66	10,0	6,3	2,0	-0,1	0,67	>50	4,3	25,0	-0,08	0,65	>50	0,34	0,68	4,0	6,1	20,0	263
ANIL CM	GIM DE GARCA	PO	4	241	0,1	0,60	>50	5,8	0,76	5,0	5,4	4,0	0,1	0,75	>50	5,9	15,0	0,80	0,71	6,0	0,00	0,68	>50	6,0	20,0	264
HANUMAN DA MAT	EXPOENTE DA MAT	PO	11	134	0,8	0,54	>50	0,9	0,71	>50	-4,3	>50	2,2	0,71	25,0	3,0	30,0	0,35	0,68	20,0	0,19	0,72	15,0	6,0	20,0	265
QLT DAMASCO	CFM DIAMANTE	CEIP	4	111	-0,2	0,53	15,0	1,9	0,70	30,0	1,9	30,0	1,3	0,69	30,0	3,3	30,0	0,56	0,68	10,0	0,14	0,70	25,0	5,9	20,0	266
CFM FENOMENO	ZEFEC ABDALA	CEIP	13	779	1,3	0,74	>50	4,2	0,86	15,0	0,8	>50	-0,1	0,80	>50	4,1	25,0	1,56	0,84	0,5	-0,16	0,87	>50	5,8	25,0	267
RAIN RSAN	CFM BACKUP	PO	3	34	-0,1	0,35	20,0	7,4	0,43	2,0	6,9	1,0	1,9	0,46	25,0	9,3	5,0	0,11	0,37	40,0	0,00	0,47	>50	5,7	25,0	268
QLT ROBUSTO	MILAO DA FUNDEIO	CEIP	11	708	0,5	0,76	>50	4,9	0,86	8,0	-0,2	>50	1,0	0,81	40,0	5,9	15,0	0,19	0,85	30,0	0,13	0,85	25,0	5,6	25,0	269
CEN 7247 BECO	MACUNI DO SALTO	CEIP	3	89	1,2	0,48	>50	3,4	0,65	20,0	0,0	>50	2,4	0,58	20,0	5,8	15,0	-0,29	0,60	>50	0,23	0,62	15,0	5,5	25,0	270

Nome do Touro	Pai	Categoria	Rebanhos	Filhos	DEP Peso Nascimento	Acurácia	Percentil	DEP Direta Peso Desmama	Acurácia	Percentil	Materno Total	Perc. Materno	DEP Ganho pós Desmama	Acurácia	Percentil	DEP Peso Sobreano	Percentil	DEP Perímetro Escrotal	Acurácia	Percentil	DEP Musculosidade	Acurácia	Percentil	Indice Qualitas	Percentil	Rank Geral
CFM ORVALHO	GABINETE (IZ)	CEIP	2	66	0,7	0,50	>50	5,4	0,61	7,0	3,2	15,0	1,6	0,59	30,0	6,9	10,0	-0,20	0,53	>50	0,18	0,59	20,0	5,5	25,0	271
KRENAC AJ	FERRO AJ	CEIP	2	23	-0,9	0,30	0,5	-1,6	0,41	>50	-0,7	>50	2,1	0,44	25,0	0,5	>50	-0,11	0,36	>50	0,39	0,40	2,0	5,5	25,0	272
GANGSTER DA SM	LUDY DE GARCA	PO	3	158	1,1	0,65	>50	2,6	0,71	25,0	3,8	10,0	4,1	0,71	9,0	6,8	15,0	0,16	0,63	30,0	0,01	0,74	>50	5,4	25,0	273
MAREL (IZ)	ESCALDADO	PO	15	840	0,2	0,70	>50	1,8	0,86	30,0	2,3	25,0	3,3	0,82	15,0	5,2	20,0	-0,25	0,84	>50	0,21	0,81	15,0	5,4	25,0	274
CFM HEBREU	IPO MV	CEIP	7	337	0,3	0,59	>50	-0,5	0,80	>50	5,5	4,0	3,0	0,72	15,0	2,5	40,0	0,64	0,79	10,0	0,06	0,81	40,0	5,4	25,0	275
NUR SARAI MAT	JANGO DA MAT	PO	5	45	0,7	0,37	>50	3,4	0,46	20,0	4,5	7,0	2,8	0,47	15,0	6,3	15,0	0,23	0,47	30,0	0,03	0,47	>50	5,3	25,0	276
MUKESH FIV COL	GANGES COL	PO	2	37	0,7	0,43	>50	2,3	0,50	30,0	1,2	40,0	4,3	0,50	8,0	6,7	15,0	-0,34	0,49	>50	0,13	0,49	25,0	5,1	25,0	277
MAXIMUS MAT	JAYAMU DA MAT	PO	19	840	-0,1	0,82	25,0	0,3	0,86	>50	-4,7	>50	0,4	0,84	>50	0,7	>50	0,42	0,83	20,0	0,24	0,85	10,0	5,1	25,0	278
QLT OBAMA	CFM TRUNFO	CEIP	13	390	1,1	0,74	>50	-0,4	0,80	>50	1,3	40,0	3,3	0,77	15,0	3,0	30,0	0,22	0,74	30,0	0,13	0,77	25,0	5,1	25,0	279
NUR MAHAL COL	LEGAT M J OD	PO	6	297	0,5	0,49	>50	2,9	0,77	25,0	-0,5	>50	2,3	0,74	20,0	5,2	20,0	0,08	0,74	40,0	0,11	0,70	30,0	5,1	25,0	280
DIAMON DA BONS	SAMURAI	PO	2	57	0,7	0,19	>50	6,2	0,56	4,0	3,5	15,0	0,6	0,57	40,0	6,7	15,0	0,25	0,53	25,0	0,04	0,25	>50	5,0	25,0	281
QLT P 6127	QLT PROTEUS	CEIP	2	46	-0,4	0,46	8,0	0,3	0,57	>50	2,3	25,0	4,3	0,58	8,0	4,6	25,0	0,19	0,55	30,0	0,04	0,55	>50	4,9	25,0	282
QLT CAPITAO	CFM IBOPE	CEIP	3	241	-0,3	0,65	10,0	-0,8	0,78	>50	4,6	7,0	-1,4	0,76	>50	-2,2	>50	1,10	0,74	2,0	0,18	0,77	20,0	4,9	25,0	283
QLT LANCER	QLT DACOTA	CEIP	7	283	0,1	0,70	>50	4,1	0,79	15,0	3,6	10,0	-0,5	0,77	>50	3,6	30,0	0,58	0,75	10,0	0,08	0,77	40,0	4,8	30,0	284
BALLACK AJ	CABRAL AJ	CEIP	4	78	-0,3	0,40	10,0	0,8	0,62	>50	-0,1	>50	3,3	0,55	15,0	4,0	25,0	0,04	0,58	40,0	0,12	0,59	30,0	4,8	30,0	285
QLT ECO	CFM IBOPE	CEIP	4	117	-0,1	0,53	25,0	-1,6	0,63	>50	3,0	15,0	-2,2	0,61	>50	-3,8	>50	0,68	0,61	9,0	0,37	0,64	3,0	4,7	30,0	286
QLT MORFEU	CFM NOTAVEL	CEIP	19	875	-1,1	0,82	0,1	-3,8	0,86	>50	4,0	9,0	1,4	0,83	30,0	-2,5	>50	0,32	0,83	25,0	0,33	0,85	5,0	4,6	30,0	287
CFM KABINETE	GABINETE (IZ)	CEIP	9	305	1,4	0,67	>50	3,2	0,80	20,0	4,2	9,0	2,1	0,70	25,0	5,4	20,0	-0,08	0,78	>50	0,12	0,79	30,0	4,6	30,0	288
HAITE DE BARRAT	ORDENADO	PO	3	27	0,3	0,01	>50	4,6	0,41	10,0	3,4	15,0	2,5	0,41	20,0	7,1	10,0	0,13	0,42	40,0	-0,02	0,10	>50	4,6	30,0	289
CFM REGATO	BABU CABACA	CEIP	2	28	0,2	0,10	>50	3,4	0,47	20,0	3,9	10,0	-0,2	0,48	>50	3,3	30,0	0,17	0,32	30,0	0,18	0,23	20,0	4,5	30,0	290
PAINT HELIOS	CFM ORGULHO	CEIP	2	18	-0,3	0,13	9,0	2,0	0,39	30,0	2,1	25,0	-1,3	0,42	>50	0,7	>50	1,53	0,39	0,5	-0,09	0,40	>50	4,5	30,0	291
QLT IMPACTO	QLT ESTILOSO	CEIP	4	237	0,5	0,70	>50	1,5	0,77	40,0	1,1	40,0	2,7	0,73	20,0	4,2	25,0	-0,11	0,74	>50	0,15	0,77	25,0	4,5	30,0	292
JAGUARARI DE CV	FAMOSO M DA RV	PO	4	40	0,7	0,44	>50	0,7	0,55	>50	0,5	>50	3,3	0,54	15,0	4,0	25,0	-0,97	0,51	>50	0,38	0,53	2,0	4,3	30,0	293
PAINT 375 SURYA	DAIRUT DA BONS	CEIP	5	22	0,5	0,16	>50	3,7	0,43	15,0	3,1	15,0	2,5	0,47	20,0	6,2	15,0	0,22	0,44	30,0	-0,04	0,40	>50	4,2	30,0	294
CFM NUCLEO	CFM JARAGUA	CEIP	8	517	0,1	0,73	>50	2,8	0,84	25,0	6,9	1,0	1,7	0,79	30,0	4,5	25,0	0,11	0,81	40,0	0,08	0,83	40,0	4,2	30,0	295
CEN 3120 INSOLUTO	CEN 1856 DESACATO TE	PO	4	300	0,1	0,64	>50	0,7	0,73	>50	2,7	20,0	5,5	0,74	4,0	6,2	15,0	-0,87	0,70	>50	0,20	0,72	15,0	4,2	30,0	296
TARON DA BONSUCESSO	POLONES	PO	5	99	1,5	0,45	>50	3,3	0,65	20,0	4,7	6,0	1,4	0,63	30,0	4,7	25,0	0,20	0,60	30,0	0,05	0,34	40,0	4,2	30,0	297
NOSTAURO TE	RAMBO DA MN	PO	3	30	1,1	0,43	>50	6,5	0,48	3,0	5,7	3,0	1,1	0,51	40,0	7,6	10,0	0,07	0,45	40,0	-0,02	0,49	>50	4,2	30,0	298
QLT HIPER	MARISCO (IZ)	CEIP	2	75	0,3	0,54	>50	-1,3	0,63	>50	-4,1	>50	4,3	0,62	8,0	2,9	30,0	-0,34	0,62	>50	0,20	0,64	15,0	4,2	30,0	299
PAINT C 131	GENETICO (IZ)	CEIP	10	221	-0,3	0,49	10,0	3,3	0,74	20,0	3,1	15,0	-1,0	0,70	>50	2,3	40,0	0,72	0,70	8,0	0,05	0,68	40,0	4,1	30,0	300
QLT HEED	QLT ET	CEIP	8	133	-0,3	0,56	9,0	0,7	0,72	>50	-0,4	>50	-2,7	0,68	>50	-2,0	>50	0,68	0,68	9,0	0,27	0,70	9,0	4,1	30,0	301
JAROW GRANJA REZENDE	VINDOURO (IZ)	PO	6	213	-0,2	0,33	15,0	4,2	0,74	10,0	3,5	15,0	5,0	0,73	5,0	9,2	6,0	-0,16	0,72	>50	-0,12	0,70	>50	4,1	30,0	302
QLT INDICO	MARISCO (IZ)	CEIP	4	94	0,2	0,58	>50	1,2	0,65	40,0	-0,7	>50	5,5	0,64	4,0	6,7	15,0	-0,46	0,60	>50	0,05	0,64	40,0	4,0	30,0	303
RANGER COL	ZEFEC ABDALA	PO	2	70	0,4	0,54	>50	4,1	0,63	15,0	4,6	6,0	-0,3	0,63	>50	3,8	30,0	0,12	0,64	40,0	0,14	0,66	25,0	4,0	30,0	304
QLT L 6369	QLT COLORADO	CEIP	2	103	-1,3	0,57	0,1	-3,4	0,67	>50	-2,5	>50	-0,7	0,66	>50	-4,1	>50	1,04	0,62	3,0	0,19	0,62	15,0	4,0	30,0	305
CEN 3860 MEXICANO	CEN 2739 HAJASTHAN	PO	6	185	0,8	0,63	>50	4,8	0,71	9,0	4,0	10,0	2,4	0,71	20,0	7,2	10,0	-0,19	0,65	>50	0,02	0,70	>50	3,9	30,0	306
QLT LACADOR	QLT DACOTA	CEIP	4	171	0,7	0,65	>50	2,4	0,73	25,0	3,7	10,0	0,5	0,72	>50	3,0	30,0	-0,02	0,68	>50	0,18	0,70	20,0	3,9	30,0	307
MEDITERRANEO AJ	GENETICO (IZ)	CEIP	2	31	0,2	0,22	>50	1,9	0,47	30,0	2,0	30,0	0,9	0,45	40,0	2,8	30,0	0,59	0,44	10,0	0,00	0,23	>50	3,9	30,0	308
GUAPORE AJ	MAREL (IZ)	PO	4	35	-0,1	0,14	25,0	2,8	0,49	25,0	2,2	25,0	-0,4	0,47	>50	2,4	40,0	0,09	0,47	40,0	0,19	0,23	15,0	3,8	30,0	309
CACHIMBO MN	1646 DA MN	PO	5	94	0,3	0,53	>50	5,0	0,64	8,0	3,3	15,0	0,0	0,59	>50	5,1	20,0	-0,52	0,50	>50	0,25	0,62	10,0	3,8	30,0	310
CANDIRU DA EST	GANGSTER DA SM	PO	2	29	0,5	0,13	>50	3,2	0,42	20,0	2,9	20,0	2,5	0,44	20,0	5,7	15,0	0,36	0,35	20,0	-0,10	0,28	>50	3,7	30,0	311
QLT DENGO	QLT PENTA	CEIP	2	29	0,1	0,33	>50	0,7	0,50	>50	1,7	30,0	0,1	0,52	>50	0,8	>50	1,41	0,52	0,5	-0,16	0,51	>50	3,6	30,0	312
INTERIOR DA BELA	FRAQUE DA BELA	CEIP	5	76	0,7	0,51	>50	2,0	0,54	30,0	2,9	20,0	1,1	0,51	40,0	3,1	30,0	-0,29	0,53	>50	0,21	0,49	15,0	3,5	30,0	313
QLT AAP 032858	CFM KILOBYTE	CEIP	3	65	0,2	0,46	>50	3,1	0,62	20,0	6,9	1,0	-2,5	0,60	>50	0,7	>50	0,87	0,59	5,0	0,06	0,62	40,0	3,5	30,0	314
2538 TH CARACOL	HELIACO DA JAVA	PO	8	142	1,0	0,62	>50	4,3	0,70	10,0	5,5	4,0	2,5	0,67	20,0	6,8	15,0	0,21	0,63	30,0	-0,12	0,68	>50	3,4	30,0	315

Nome do Touro	Pai	Categoria	Rebanhos	Filhos	DEP Peso Nascimento	Acurácia	Percentil	DEP Direta Peso Desmama	Acurácia	Percentil	Materno Total	Perc. Materno	DEP Ganho pós Desmama	Acurácia	Percentil	DEP Peso Sobreano	Percentil	DEP Perímetro Escrotal	Acurácia	Percentil	DEP Musculosidade	Acurácia	Percentil	Indice Qualitas	Percentil	Rank Geral
CFM TORPEDO	CFM NOTAVEL	CEIP	2	58	-0,8	0,48	0,5	-2,3	0,58	>50	1,2	40,0	2,9	0,56	15,0	0,6	>50	0,84	0,53	5,0	-0,08	0,55	>50	3,4	40,0	316
GIM DE GARCA	DUMU	PO	3	20	0,4	0,45	>50	2,5	0,61	25,0	5,7	3,0	2,1	0,65	25,0	4,6	25,0	0,27	0,63	25,0	-0,05	0,59	>50	3,3	40,0	317
RELEVO DO GOLIAS	FAUJI DA SC	PO	8	211	-1,8	0,67	0,1	3,1	0,70	20,0	2,0	30,0	3,3	0,67	15,0	6,4	15,0	-0,46	0,67	>50	0,06	0,68	40,0	3,3	40,0	318
PAINT ABSOLUTO DA RV	KULAL AJ	CEIP	6	25	-0,2	0,22	15,0	-0,7	0,46	>50	0,8	>50	-0,7	0,49	>50	-1,4	>50	0,48	0,42	15,0	0,19	0,42	15,0	3,3	40,0	319
VAN BASTEM AJ	KULAL AJ	CEIP	3	155	-0,8	0,56	1,0	-0,6	0,71	>50	-0,3	>50	1,9	0,65	25,0	1,3	>50	0,10	0,63	40,0	0,12	0,68	30,0	3,2	40,0	320
QLT DI 936	CFM DIAMANTE	CEIP	8	107	0,2	0,50	>50	5,5	0,66	6,0	4,7	6,0	1,9	0,60	25,0	7,4	10,0	-0,58	0,61	>50	0,08	0,59	40,0	3,1	40,0	321
PRECOCE 2899 AJ	GENETICO (IZ)	CEIP	8	345	1,0	0,58	>50	4,7	0,75	9,0	4,5	7,0	-2,5	0,73	>50	2,2	40,0	0,72	0,74	8,0	0,01	0,70	>50	3,1	40,0	322
QLT FN 187001	MARISCO (IZ)	CEIP	2	54	0,8	0,30	>50	-0,2	0,60	>50	-1,7	>50	1,5	0,53	30,0	1,3	>50	-0,21	0,55	>50	0,21	0,55	15,0	3,0	40,0	323
NITIDO (IZ)	JALURI (IZ)	PO	2	40	0,9	0,25	>50	3,2	0,48	20,0	0,5	>50	2,6	0,38	20,0	5,8	15,0	0,00	0,43	>50	-0,06	0,21	>50	3,0	40,0	324
GOMBO (IZ)	CADUCO (IZ)	PO	6	215	0,1	0,49	>50	3,0	0,74	20,0	3,6	10,0	0,7	0,71	40,0	3,8	30,0	-0,50	0,68	>50	0,21	0,40	15,0	3,0	40,0	325
PAINT 423/97	CFM CENTURY XXI	CEIP	4	16	-0,6	0,17	3,0	-2,1	0,40	>50	1,8	30,0	3,0	0,44	15,0	0,9	>50	0,96	0,44	4,0	-0,16	0,38	>50	2,9	40,0	326
GRAFITE DA BELA	AVESSO DA BELA TE	PO	2	67	1,6	0,53	>50	0,6	0,54	>50	1,9	30,0	2,6	0,56	20,0	3,2	30,0	0,12	0,53	40,0	0,00	0,53	>50	2,9	40,0	327
POLICIAL TE BMW	TATCHER MJ DO SABIA	PO	2	39	0,2	0,38	>50	-0,3	0,40	>50	1,2	40,0	3,1	0,40	15,0	2,8	30,0	-0,01	0,46	>50	0,04	0,49	>50	2,9	40,0	328
QLT LEGADO	CFM MARCO	CEIP	6	165	0,4	0,52	>50	-2,3	0,73	>50	3,7	10,0	1,8	0,69	25,0	-0,4	>50	0,20	0,69	30,0	0,13	0,70	25,0	2,8	40,0	329
ZEFEC ABDALA	LUDY DE GARCA	PO	5	249	0,4	0,51	>50	5,6	0,75	6,0	5,0	5,0	1,4	0,72	30,0	7,0	10,0	-0,34	0,76	>50	0,01	0,57	>50	2,8	40,0	330
CFM UNICO	CFM QUOCIENTE	CEIP	3	68	0,6	0,28	>50	2,4	0,57	25,0	1,3	40,0	-1,3	0,54	>50	1,1	>50	0,57	0,50	10,0	0,03	0,53	>50	2,6	40,0	331
GABINETE (IZ)	CADUCO (IZ)	PO	12	455	1,5	0,67	>50	7,9	0,82	1,0	5,8	3,0	0,9	0,81	40,0	8,8	6,0	-0,94	0,80	>50	0,11	0,79	30,0	2,6	40,0	332
CUBO DE NAVIRAI	TECELAO DA SM	PO	3	60	0,1	0,51	>50	3,2	0,61	20,0	2,7	20,0	2,6	0,60	20,0	5,8	15,0	0,33	0,58	20,0	-0,19	0,62	>50	2,6	40,0	333
CEN 2739 HAJASTHAN	1646 DA MN	PO	9	187	0,2	0,67	>50	5,0	0,74	8,0	1,8	30,0	2,2	0,75	25,0	7,2	10,0	-0,79	0,72	>50	0,09	0,74	30,0	2,5	40,0	334
QLT INVASOR	QLT DEMOLIDOR	CEIP	3	63	-0,5	0,53	4,0	-2,7	0,61	>50	0,7	>50	-0,1	0,61	>50	-2,7	>50	0,21	0,58	30,0	0,24	0,62	10,0	2,5	40,0	335
CFM ICEBERG	CFM ARAXA	CEIP	2	83	0,8	0,40	>50	6,6	0,62	3,0	4,9	5,0	-3,2	0,60	>50	3,4	30,0	0,45	0,60	15,0	-0,01	0,59	>50	2,2	40,0	336
CFM PAPUDO	FAULAD DA SC	CEIP	5	314	-0,2	0,48	15,0	3,2	0,78	20,0	7,6	0,5	-2,8	0,77	>50	0,5	>50	1,14	0,75	2,0	-0,11	0,34	>50	2,1	40,0	337
TECELAO DA SM	GANDHI PO DA NI	PO	13	226	0,5	0,65	>50	2,1	0,77	30,0	4,1	9,0	0,6	0,76	40,0	2,7	40,0	0,10	0,77	40,0	0,01	0,79	>50	2,1	40,0	338
QLT KATMANDU	QLT DACOTA	CEIP	4	124	0,2	0,48	>50	4,8	0,70	9,0	4,5	7,0	0,1	0,65	>50	5,0	20,0	-0,06	0,67	>50	-0,02	0,66	>50	2,0	40,0	339
JALOFO BONS	GIM DE GARCA	PO	3	27	0,0	0,22	>50	0,2	0,48	>50	4,6	7,0	4,4	0,51	7,0	4,6	25,0	0,04	0,45	40,0	-0,15	0,45	>50	2,0	40,0	340
REMBRANDT AJ	AJ IONICO	CEIP	6	147	-0,3	0,50	15,0	2,4	0,71	25,0	1,6	30,0	-1,2	0,65	>50	1,2	>50	0,25	0,67	25,0	0,06	0,70	40,0	1,9	40,0	341
GURKA DA M CHUVA	CFM BACKUP	PO	2	17	0,4	0,27	>50	1,1	0,39	40,0	3,5	15,0	7,5	0,44	0,5	8,6	7,0	-1,14	0,34	>50	-0,05	0,38	>50	1,9	40,0	342
QLT INTERIOR	CFM IBOPE	CEIP	4	44	-0,2	0,47	15,0	-1,0	0,56	>50	0,6	>50	2,3	0,55	20,0	1,3	>50	-0,29	0,54	>50	0,12	0,55	30,0	1,9	40,0	343
GALVIN TE DA BONS	B9707 DA MN	PO	4	86	0,9	0,53	>50	0,3	0,57	>50	2,1	25,0	2,1	0,42	25,0	2,4	40,0	0,07	0,40	40,0	-0,02	0,38	>50	1,8	40,0	344
NABHU DO PILAR	LUDY DE GARCA	PO	4	85	0,1	0,26	>50	2,4	0,62	25,0	4,6	7,0	0,4	0,57	>50	2,8	30,0	0,40	0,54	20,0	-0,09	0,25	>50	1,8	40,0	345
QLT K 7395	CFM COLISEU	CEIP	2	201	-1,4	0,65	0,1	1,8	0,74	30,0	0,0	>50	1,4	0,74	30,0	3,3	30,0	-0,62	0,71	>50	0,16	0,72	20,0	1,8	40,0	346
DONATO DE NAVIRAI	ATMA DE NAVIRAI	PO	8	131	0,9	0,54	>50	6,6	0,69	3,0	5,9	3,0	-0,1	0,69	>50	6,5	15,0	-0,38	0,71	>50	0,00	0,74	>50	1,8	40,0	347
GAFAR TE DE NAVIRAI	TECELAO DA SM	PO	4	177	0,2	0,56	>50	-0,5	0,74	>50	5,0	5,0	3,8	0,69	10,0	3,2	30,0	-0,42	0,68	>50	0,04	0,72	>50	1,8	40,0	348
TANGO (MN)	TANGO 1804	PO	4	79	1,1	0,53	>50	7,3	0,64	2,0	6,6	2,0	-1,1	0,65	>50	6,2	15,0	-0,47	0,60	>50	0,06	0,49	40,0	1,8	40,0	349
ETICO DA TRINDADE	MULATINHO DA TRINDADE	PO	5	106	-0,8	0,50	1,0	-0,3	0,66	>50	2,0	30,0	2,1	0,60	25,0	1,8	40,0	0,03	0,62	>50	0,00	0,66	>50	1,7	>50	350
VINDOURO (IZ)	QUICUNDO	PO	5	64	0,1	0,48	>50	1,6	0,59	40,0	2,3	25,0	0,5	0,67	>50	2,1	40,0	-0,16	0,65	>50	0,08	0,64	40,0	1,7	>50	351
JOGO (IZ)	GENETICO (IZ)	PO	10	604	0,0	0,40	>50	-0,1	0,83	>50	-0,6	>50	1,0	0,75	40,0	0,9	>50	0,16	0,81	30,0	0,02	0,49	>50	1,6	>50	352
ADEPT DA BELA	PACARA (IZ)	PO	2	54	0,4	0,45	>50	2,8	0,56	25,0	2,4	25,0	1,1	0,55	40,0	3,9	25,0	-0,88	0,52	>50	0,20	0,55	15,0	1,6	>50	353
QLT BACURI	MARISCO (IZ)	CEIP	2	87	0,1	0,47	>50	-1,8	0,66	>50	-2,4	>50	3,7	0,56	10,0	2,0	40,0	-0,34	0,62	>50	0,05	0,62	40,0	1,6	>50	354
RAMBO DE CV	JAMANTA DA MN	PO	3	33	0,6	0,28	>50	3,3	0,45	20,0	0,2	>50	-2,7	0,45	>50	0,6	>50	0,12	0,44	40,0	0,13	0,49	25,0	1,5	>50	355
QLT IRADO	QLT DACOTA	CEIP	3	36	0,4	0,48	>50	0,5	0,54	>50	1,7	30,0	1,6	0,51	30,0	2,1	40,0	0,30	0,46	25,0	-0,09	0,51	>50	1,5	>50	356
DEPOSITO COL	VISOR DA COLONIAL	PO	3	21	0,2	0,19	>50	0,4	0,32	>50	0,5	>50	-0,3	0,37	>50	0,1	>50	0,03	0,33	>50	0,11	0,32	30,0	1,5	>50	357
VIRADO DA QUINTA T E	IGUACU DA PAGADOR	PO	13	503	2,0	0,56	>50	5,4	0,81	7,0	1,6	30,0	-1,5	0,75	>50	3,9	25,0	-0,31	0,79	>50	0,08	0,45	40,0	1,4	>50	358
QLT KAWASAKI	QLT DINAMITE	CEIP	5	147	0,0	0,58	>50	3,0	0,72	20,0	1,7	30,0	-1,5	0,70	>50	1,5	40,0	-0,31	0,70	>50	0,17	0,70	20,0	1,3	>50	359
MEXICO (IZ)	FACULTOSO (IZ)	PO	2	107	0,1	0,60	>50	2,0	0,67	30,0	2,7	20,0	3,2	0,67	15,0	5,2	20,0	-0,32	0,64	>50	-0,10	0,66	>50	1,2	>50	360

Nome do Touro	Pai		Categoria	Rebanhos	Filhos	DEP Peso Nascimento	Acurácia	Percentil	DEP Direta Peso Desmama	Acurácia	Percentil	Materno Total	Perc. Materno	DEP Ganho pós Desmama	Acurácia	Percentil	DEP Peso Sobreano	Percentil	DEP Perimetro Escrotal	Acurácia	Percentil	DEP Musculosidade	Acurácia	Percentil	Indice Qualitas	Percentil	Rank Geral
ESLAVO DA ELDORADO	LEGAT M J OD		PO	2	119	0,9	0,28	>50	4,3	0,65	10,0	5,9	3,0	0,0	0,65	>50	4,3	25,0	0,15	0,67	30,0	-0,12	0,51	>50	1,2	>50	361
REM BLOCK	REM SAGRES		PO	4	65	0,0	0,45	30,0	4,4	0,55	10,0	2,6	20,0	-1,0	0,49	>50	3,4	30,0	0,11	0,45	40,0	-0,05	0,47	>50	1,1	>50	362
ATMA DE NAVIRAI	PAYSANDU DE NAVIRAI		PO	2	40	0,8	0,41	>50	5,5	0,51	6,0	1,8	30,0	3,7	0,56	10,0	9,2	6,0	-0,55	0,50	>50	-0,22	0,55	>50	0,9	>50	363
DIAGO DE CV	RAPILHO DA SI	M	PO	10	265	0,7	0,41	>50	1,0	0,74	>50	0,0	>50	5,4	0,67	4,0	6,4	15,0	-0,27	0,73	>50	-0,25	0,72	>50	0,8	>50	364
POLONES	JALAO		PO	7	94	0,9	0,48	>50	1,6	0,58	40,0	4,8	6,0	1,7	0,64	30,0	3,3	30,0	-1,18	0,62	>50	0,23	0,57	15,0	0,7	>50	365
QLT ODIN	GANGES COL		CEIP	5	96	0,2	0,44	>50	-2,6	0,66	>50	0,0	>50	2,5	0,60	20,0	0,0	>50	-0,48	0,55	>50	0,13	0,57	25,0	0,7	>50	366
QLT DOCK MULLER	MARISCO (IZ)		CEIP	8	658	1,3	0,77	>50	4,2	0,85	10,0	-0,2	>50	1,8	0,79	30,0	6,0	15,0	-1,36	0,83	>50	0,16	0,85	20,0	0,6	>50	367
CHAVE DE OURO M SD	KLAUSOS		PO	2	139	0,3	0,56	>50	1,3	0,65	40,0	3,1	15,0	1,2	0,32	30,0	2,5	40,0	-0,18	0,32	>50	-0,04	0,34	>50	0,5	>50	368
HELIACO DA JAVA	1646 DA MN		PO	2	18	0,9	0,39	>50	3,9	0,55	15,0	2,4	25,0	1,0	0,63	40,0	5,0	20,0	-0,39	0,59	>50	-0,07	0,62	>50	0,5	>50	369
B9707 DA MN	B4853 DA MN		PO	5	65	0,6	0,45	>50	-0,7	0,56	>50	3,1	15,0	1,0	0,56	40,0	0,3	>50	0,48	0,54	15,0	-0,15	0,53	>50	0,3	>50	370
IATE DO IZ	ERROSO DO IZ		PO	2	33	-0,6	0,39	3,0	1,8	0,50	30,0	2,4	25,0	2,9	0,51	15,0	4,7	25,0	-0,52	0,48	>50	-0,08	0,49	>50	0,3	>50	371
JHELUM COL	GANGES COL		PO	3	26	0,6	0,39	>50	1,3	0,43	40,0	0,2	>50	1,4	0,44	30,0	2,7	40,0	-1,19	0,45	>50	0,22	0,42	15,0	0,2	>50	372
COMETA CP	VISUAL DA ZEB VR		PO	4	34	-0,5	0,08	5,0	5,0	0,46	8,0	2,4	25,0	-5,1	0,43	>50	-0,1	>50	0,63	0,39	10,0	-0,04	0,23	>50	0,1	>50	373
FLERTE TE DA BELA	JAPIM DA BONS		PO	2	25	0,0	0,36	>50	-3,2	0,42	>50	0,0	>50	5,1	0,45	5,0	1,9	40,0	-0,92	0,44	>50	0,07	0,38	40,0	0,1	>50	374
KABUL DA MAT	RAMBO DA MN		PO	4	42	-0,2	0,48	15,0	4,5	0,55	10,0	4,2	9,0	2,2	0,58	25,0	6,8	15,0	-0,09	0,55	>50	-0,29	0,57	>50	0,1	>50	375
ROBSON MAT	QUARK DA COL		PO	2	22	0,5	0,22	>50	2,8	0,36	25,0	0,7	>50	-0,8	0,41	>50	2,0	40,0	0,20	0,40	30,0	-0,11	0,38	>50	0,1	>50	376
JERU FIV DO BRUMADO	BITELO DA S SEBASTIAO		PO	5	89	0,5	0,21	>50	4,2	0,60	15,0	5,7	3,0	2,9	0,69	15,0	7,1	10,0	-0,58	0,67	>50	-0,19	0,70	>50	-0,1	>50	377
DUENDE DA GREN	TECELAO DA SM		PO	2	76	0,6	0,16	>50	2,5	0,60	25,0	3,2	15,0	1,4	0,60	30,0	3,9	25,0	-0,16	0,57	>50	-0,15	0,59	>50	-0,1	>50	378
FRACASSO (IZ)	CIVICO (IZ)		PO	3	187	0,2	0,26	>50	4,5	0,73	10,0	2,7	20,0	-2,8	0,68	>50	1,6	40,0	0,22	0,62	30,0	-0,07	0,38	>50	-0,2	>50	379
FUNCIONARIO NAVIRAI	BUGIO TE DA SM		PO	12	361	0,5	0,67	>50	0,8	0,79	>50	3,5	15,0	-1,5	0,79	>50	-0,7	>50	-0,31	0,78	>50	0,14	0,79	25,0	-0,2	>50	380
MACEGAL DO IZ	GERANIO DO IZ		PO	2	25	0,5	0,32	>50	-1,1	0,39	>50	-0,5	>50	1,5	0,28	30,0	0,4	>50	-0,55	0,27	>50	0,09	0,23	30,0	-0,2	>50	381
QUAINTNESS COL	NUR MAHAL COL		PO	3	16	0,4	0,19	>50	-0,9	0,37	>50	0,3	>50	3,2	0,38	15,0	2,2	40,0	-0,25	0,36	>50	-0,12	0,30	>50	-0,3	>50	382
QLT QT 0505	KULAL AJ		CEIP	2	27	-0,2	0,40	15,0	-7,7	0,48	>50	-2,2	>50	0,5	0,45	>50	-7,2	>50	0,53	0,46	15,0	0,08	0,45	40,0	-0,4	>50	383
COBALTO DA JANDAIA	MACUNI DO SALTO		PO	2	23	0,6	0,33	>50	1,6	0,32	40,0	-0,7	>50	-0,7	0,35	>50	0,8	>50	-0,07	0,31	>50	-0,03	0,30	>50	-0,5	>50	384
CFM MESTRE	CFM ENSINO		CEIP	2	47	-0,5	0,09	4,0	1,3	0,56	40,0	0,1	>50	-1,4	0,53	>50	-0,1	>50	0,56	0,50	10,0	-0,16	0,55	>50	-0,5	>50	385
HALTRIUM TERRA BRAVA	MACUNI DO SALTO		PO	3	19	0,9	0,32	>50	3,6	0,41	15,0	1,0	40,0	-1,9	0,43	>50	1,7	40,0	-0,92	0,39	>50	0,21	0,42	15,0	-0,5	>50	386
LANDAU DA DI GENIO	BRADO SANTA MARINA		PO	2	118	0,7	0,25	>50	3,5	0,59	15,0	2,9	20,0	-0,4	0,61	>50	3,1	30,0	-0,61	0,58	>50	0,02	0,59	>50	-0,6	>50	387
NEREU (IZ)	GENETICO (IZ)		PO	2	41	0,7	0,22	>50	-1,0	0,51	>50	0,2	>50	2,1	0,48	25,0	1,1	>50	-0,07	0,44	>50	-0,13	0,23	>50	-0,7	>50	388
CORINGA DA GR	LUDY DE GARCA	M	PO	9	213	0,2	0,59	>50	4,6	0,73	10,0	2,1	25,0	1,8	0,68	25,0	6,4	15,0	-0,82	0,67	>50	-0,11	0,66	>50	-0,7	>50	389
7176/04 PO PERD	QUARK DA COL		PO	4	107	-0,6	0,57	3,0	1,7	0,65	40,0	3,1	15,0	1,0	0,63	40,0	2,8	40,0	0,21	0,60	30,0	-0,25	0,64	>50	-0,7	>50	390
CIVICO (IZ)	VASTO (IZ)		PO	3	44	0,7	0,38	>50	4,7	0,56	10,0	0,9	40,0	-1,5	0,56	>50	3,2	30,0	-0,64	0,55	>50	0,04	0,36	>50	-0,7	>50	391
JAMANTA DA MN	B 8951 DA MN		PO	12	658	0,5	0,74	>50	4,1	0,82	15,0	2,2	25,0	-3,6	0,83	>50	0,5	>50	-0,53	0,81	>50	0,17	0,83	20,0	-0,8	>50	392
CEN 4450 NAGAUR TE	ITAU DA ZEB VR		PO	2	47	-0,3	0,45	9,0	-1,2	0,52	>50	1,7	30,0	-1,1	0,53	>50	-2,4	>50	-0,44	0,48	>50	0,19	0,51	15,0	-0,8	>50	393
LUFO TE DA CARPA	HELIACO DA JAVA		PO	3	30	0,9	0,36	>50	5,2	0,47	7,0	4,4	8,0	1,0	0,51	40,0	6,2	15,0	-0,45	0,45	>50	-0,20	0,49	>50	-0,8	>50	394
BOLICHE DA QUILOMBO	4919 DA MUNDO NOVO		PO	2	46	0,4	0,11	>50	1,6	0,52	40,0	0,8	>50	3,0	0,54	15,0	4,6	25,0	-0,82	0,32	>50	-0,08	0,19	>50	-0,8	>50	395
QLT J 7617	CFM DIAMANTE		CEIP	2	178	-0,5	0,61	4,0	0,0	0,74	>50	3,5	15,0	-0,3	0,74	>50	-0,2	>50	-0,07	0,71	>50	-0,03	0,72	>50	-0,8	>50	396
DIDU DA PIM	HANUMAN DA MAT		PO	2	16	0,3	0,33	>50	3,0	0,28	20,0	-0,5	>50	-2,0	0,32	>50	1,0	>50	-0,11	0,32	>50	-0,02	0,36	>50	-0,8	>50	397
GOLIAS II FIV DA CBM	OXUM DA GENEBRA		PO	2	16	0,2	0,15	>50	0,4	0,33	>50	0,3	>50	0,9	0,38	40,0	1,3	>50	-0,55	0,33	>50	0,02	0,36	>50	-0,9	>50	398
REM QUARTUDO	QUARK DA COL		PO	3	155	1,5	0,53	>50	9,1	0,64	0,5	7,7	0,5	-6,0	0,60	>50	3,1	30,0	-0,12	0,60	>50	0,00	0,62	>50	-0,9	>50	399
VISOR DA COLONIAL	QUAMAHAL DA COLONIAL		PO	8	140	-0,3	0,58	10,0	-0,8	0,72	>50	0,0	>50	-1,5	0,67	>50	-2,3	>50	0,00	0,68	>50	0,05	0,70	40,0	-1,0	>50	400
JABRIEL FIV DE NAVIRAI	GAROTO TE DE NAVIRAI		PO	4	171	1,0	0,53	>50	5,2	0,68	7,0	4,0	9,0	-3,8	0,64	>50	1,5	>50	-0,41	0,62	>50	0,08	0,64	40,0	-1,0	>50	401
PACARA (IZ)	MOSCOU (IZ)		PO	7	108	0,4	0,44	>50	-0,1	0,68	>50	0,0	>50	2,8	0,63	15,0	2,7	40,0	-1,10	0,67	>50	0,06	0,68	40,0	-1,1	>50	402
HEROI DA SANTA MARTA	LUDY DE GARCA		PO	4	278	0,3	0,22	>50	3,2	0,74	20,0	3,4	15,0	-0,7	0,69	>50	2,5	40,0	0,06	0,75	40,0	-0,18	0,30	>50	-1,1	>50	403
JAPIM DA BONS	TAJU DE GARCA		PO	5	59	0,8	0,32	>50	-0,8	0,55	>50	4,5	7,0	1,9	0,55	25,0	1,1	>50	-0,26	0,55	>50	-0,10	0,51	>50	-1,1	>50	404
MEXICO FIV MAT	JAYAMU DA MAT		PO	3	50	-0,2	0,45	15,0	-4,5	0,52	>50	-9,4	>50	1,4	0,56	30,0	-3,2	>50	-0,37	0,53	>50	0,11	0,53	30,0	-1,1	>50	405

Nome do Touro	Pai		Categoria	Rebanhos	Filhos	DEP Peso Nascimento	Acurácia	Percentil	DEP Direta Peso Desmama	Acurácia	Percentil	Materno Total	Perc. Materno	DEP Ganho pós Desmama	Acurácia	Percentil	DEP Peso Sobreano	Percentil	DEP Perimetro Escrotal	Acurácia	Percentil	DEP Musculosidade	Acurácia	Percentil	Indice Qualitas	Percentil	Rank Geral
ERECHIM DA PRAIA	GIM DE GARCA		PO	4	132	0,3	0,26	>50	2,9	0,60	25,0	6,1	2,0	3,1	0,59	15,0	6,0	15,0	-0,65	0,58	>50	-0,21	0,53	>50	-1,1	>50	406
FESTIVAL DA BELA	RAMBO DA MN		PO	2	27	0,3	0,34	>50	1,5	0,40	40,0	2,9	20,0	-1,8	0,45	>50	-0,3	>50	0,18	0,39	30,0	-0,08	0,38	>50	-1,1	>50	407
RAMO (IZ)	NITIDO (IZ)		PO	3	37	0,7	0,33	>50	1,1	0,52	40,0	-2,2	>50	2,0	0,49	25,0	3,1	30,0	-0,33	0,49	>50	-0,18	0,49	>50	-1,3	>50	408
QLT DANCO	CFM IBOPE		CEIP	3	152	1,2	0,62	>50	4,4	0,73	10,0	-0,3	>50	-0,7	0,70	>50	3,8	30,0	-0,72	0,71	>50	-0,03	0,70	>50	-1,4	>50	409
ENLEVO DA MORUNGABA	PANAGPUR AL PAUL		PO	10	115	0,6	0,44	>50	0,6	0,66	>50	1,1	40,0	2,6	0,72	20,0	3,1	30,0	0,36	0,68	20,0	-0,40	0,72	>50	-1,4	>50	410
PRADESH	IGUACU DA PAGADOR		PO	4	74	0,6	0,33	>50	1,3	0,64	40,0	0,3	>50	1,0	0,65	40,0	2,4	40,0	0,03	0,62	>50	-0,24	0,62	>50	-1,5	>50	411
MAIA FIV MAT	RAMBO DA MN		PO	7	89	0,8	0,48	>50	-3,7	0,60	>50	1,1	40,0	2,6	0,64	20,0	-1,2	>50	-0,05	0,62	>50	-0,12	0,62	>50	-1,5	>50	412
RAMBO DA MN	TANGO (MN)		PO	20	302	0,4	0,72	>50	2,6	0,78	25,0	3,6	10,0	0,4	0,79	>50	2,9	30,0	-0,75	0,78	>50	-0,03	0,77	>50	-1,6	>50	413
CEN 6884 ADONIS TE	RAMBO DA MN		PO	8	338	0,4	0,67	>50	3,8	0,75	15,0	2,7	20,0	-2,7	0,69	>50	1,1	>50	-0,48	0,67	>50	0,04	0,72	>50	-1,6	>50	414
EFEBO TH CARACOL	1646 DA MN		PO	4	202	-0,2	0,61	15,0	-0,1	0,72	>50	-1,2	>50	0,3	0,70	>50	0,2	>50	-0,80	0,69	>50	0,09	0,72	30,0	-1,7	>50	415
BALUARTE DA TRINDADE	IGUACU DA PAGADOR		PO	2	28	0,7	0,26	>50	2,3	0,42	30,0	1,1	40,0	-1,1	0,40	>50	1,3	>50	-0,58	0,39	>50	0,01	0,38	>50	-1,7	>50	416
CEN 6704 AUSTERO	CEN 2739 HAJASTHAN		CEIP	11	394	0,5	0,73	>50	2,3	0,81	30,0	-0,7	>50	0,3	0,79	>50	2,6	40,0	-1,18	0,78	>50	0,09	0,79	30,0	-1,9	>50	417
NIHIL DA USG	GANHOSO (IZ)		PO	4	43	0,5	0,28	>50	3,3	0,50	20,0	3,5	15,0	1,3	0,50	30,0	4,7	25,0	-0,96	0,49	>50	-0,09	0,21	>50	-2,0	>50	418
CFM ARAXA	LUDY DE GARCA		CEIP	5	459	0,9	0,36	>50	2,8	0,80	25,0	3,8	10,0	-3,1	0,76	>50	-0,4	>50	0,20	0,78	30,0	-0,12	0,40	>50	-2,0	>50	419
1646 DA MN	BARRANCO MN		PO	12	101	1,0	0,56	>50	2,0	0,71	30,0	0,9	40,0	-0,6	0,73	>50	1,4	>50	-0,76	0,72	>50	0,01	0,70	>50	-2,2	>50	420
SARJENTO FIV CAMPARINO	BACANA MN		CEIP	2	76	1,1	0,53	>50	0,0	0,60	>50	1,1	40,0	1,1	0,60	40,0	1,1	>50	-1,43	0,55	>50	0,17	0,59	20,0	-2,2	>50	421
DIRIGIVEL COL	ALPES COL		PO	4	118	0,4	0,46	>50	2,8	0,66	25,0	1,2	40,0	-2,3	0,67	>50	0,5	>50	-0,15	0,62	>50	-0,10	0,66	>50	-2,3	>50	422
BRADO SANTA MARINA	RAMBO DA MN		PO	4	21	0,3	0,27	>50	-0,1	0,40	>50	1,4	40,0	-2,0	0,42	>50	-2,1	>50	-0,41	0,40	>50	0,07	0,36	40,0	-2,3	>50	423
OXUM DA GENEBRA	NOBRE TE DA PRIMA		PO	4	89	-0,2	0,39	15,0	0,7	0,58	>50	-0,4	>50	0,1	0,58	>50	0,8	>50	-0,30	0,61	>50	-0,13	0,59	>50	-2,4	>50	424
CFM KAPPA	CFM ENSINO		CEIP	3	52	-0,5	0,16	3,0	0,3	0,56	>50	0,5	>50	-3,0	0,53	>50	-2,7	>50	0,39	0,55	20,0	-0,12	0,57	>50	-2,4	>50	425
ERUG DE NAVIRAI	TECELAO DA SM		PO	10	246	0,6	0,68	>50	0,8	0,73	>50	7,6	0,5	-2,8	0,73	>50	-2,1	>50	0,38	0,68	20,0	-0,15	0,72	>50	-2,5	>50	426
FACULTOSO (IZ)	SANDIL (IZ)		PO	4	92	-0,4	0,45	6,0	1,4	0,64	40,0	0,1	>50	-0,4	0,61	>50	1,0	>50	-0,73	0,57	>50	-0,01	0,34	>50	-2,5	>50	427
NAPOLEAO DA SM	VOLTAIRE	M	PO	2	35	0,8	0,14	>50	2,8	0,49	25,0	5,1	5,0	-0,2	0,50	>50	2,6	40,0	-0,13	0,49	>50	-0,26	0,51	>50	-2,6	>50	428
QUARK JR TAR	QUARK DA COL		PO	2	31	0,5	0,41	>50	6,0	0,48	4,0	6,7	1,0	-1,4	0,48	>50	4,6	25,0	-0,99	0,45	>50	-0,06	0,45	>50	-2,6	>50	429
COSTUME DE NAVIRAI	TECELAO DA SM		PO	2	23	1,3	0,40	>50	-0,4	0,49	>50	1,2	40,0	3,1	0,53	15,0	2,7	40,0	-0,90	0,49	>50	-0,13	0,51	>50	-2,7	>50	430
SHEIK TE RF	PINOKIO DA TM		PO	6	107	0,2	0,30	>50	-0,8	0,65	>50	2,4	25,0	1,6	0,58	30,0	0,9	>50	-0,40	0,58	>50	-0,17	0,38	>50	-2,7	>50	431
IMPERIO WA	LUDY DE GARCA		PO	2	15	-0,1	0,31	25,0	0,8	0,43	>50	2,6	20,0	1,1	0,51	40,0	1,9	40,0	-0,33	0,44	>50	-0,22	0,47	>50	-2,8	>50	432
GARANHAO MANDACARU	LUDY DE GARCA		PO	4	38	0,5	0,11	>50	2,3	0,48	30,0	3,3	15,0	-2,1	0,45	>50	0,2	>50	-0,15	0,49	>50	-0,13	0,21	>50	-2,8	>50	433
REM SUMARIO	PROVADOR (IZ)		PO	3	70	0,2	0,53	>50	1,0	0,62	40,0	0,2	>50	-1,1	0,58	>50	-0,1	>50	-0,73	0,57	>50	0,02	0,59	>50	-2,9	>50	434
CONJUNTO DA GUIA	TANGO DA GR		PO	4	67	0,1	0,11	>50	-0,9	0,57	>50	0,3	>50	0,1	0,56	>50	-0,8	>50	-0,39	0,47	>50	-0,08	0,28	>50	-2,9	>50	435
ERROSO DO IZ	ADESIVO IZ		PO	3	59	0,2	0,42	>50	1,6	0,58	40,0	3,0	15,0	1,8	0,57	25,0	3,4	30,0	-0,88	0,53	>50	-0,15	0,57	>50	-2,9	>50	436
MANAH MISTERIO	B 1484 DA MN		PO	5	81	1,6	0,47	>50	-0,5	0,62	>50	4,8	6,0	-1,9	0,58	>50	-2,4	>50	-0,64	0,59	>50	0,07	0,59	40,0	-3,3	>50	437
VISUAL DA ZEB VR	PADAYI POI DA ZEB VR		PO	2	40	-0,8	0,32	1,0	2,0	0,55	30,0	1,6	30,0	-2,2	0,56	>50	-0,1	>50	0,15	0,54	30,0	-0,24	0,40	>50	-3,3	>50	438
FAULAD DA SC	GOLIAS IMP		PO	5	185	-0,1	0,62	20,0	0,1	0,68	>50	1,9	30,0	-5,1	0,68	>50	-4,9	>50	0,41	0,65	20,0	-0,06	0,66	>50	-3,4	>50	439
NATAL DO IPE OURO	VINDOURO (IZ)		PO	9	129	0,0	0,25	30,0	-0,9	0,67	>50	1,8	30,0	-1,2	0,66	>50	-2,1	>50	-0,30	0,59	>50	-0,07	0,34	>50	-3,5	>50	440
CONSELHEIRO DA CV	FAIVE DE CV	M	PO	3	65	-0,4	0,19	7,0	-2,4	0,56	>50	-0,7	>50	1,6	0,50	30,0	-0,8	>50	-0,25	0,53	>50	-0,21	0,17	>50	-3,5	>50	441
HAMURABI DA MAT	KULAL AJ		LA	4	60	-0,8	0,42	1,0	-4,7	0,60	>50	1,7	30,0	2,6	0,59	20,0	-2,1	>50	-0,65	0,55	>50	-0,07	0,59	>50	-3,5	>50	442
B 3712 DA MN	TANGO (MN)		PO	2	52	0,5	0,27	>50	1,5	0,52	40,0	4,2	9,0	-4,2	0,54	>50	-2,8	>50	-0,24	0,40	>50	0,01	0,30	>50	-3,5	>50	443
JEPEANTE DA PAULETE	QUARK DA COL		PO	4	136	0,1	0,62	>50	-1,0	0,69	>50	-1,8	>50	-4,8	0,68	>50	-5,8	>50	0,03	0,65	>50	0,06	0,68	40,0	-3,6	>50	444
GANDHI PO DA NI	1646 DA MN		PO	3	48	0,9	0,42	>50	0,0	0,57	>50	-2,3	>50	-1,5	0,64	>50	-1,5	>50	-0,62	0,61	>50	-0,01	0,62	>50	-3,7	>50	445
MORGANO AGROPEVA	PRADESH		PO	2	16	0,5	0,18	>50	1,2	0,36	40,0	1,0	40,0	-0,6	0,31	>50	0,6	>50	-0,17	0,24	>50	-0,25	0,32	>50	-3,8	>50	446
CFM MALVISTO	LUDY DE GARCA		CEIP	5	100	0,2	0,24	>50	0,3	0,65	>50	2,0	30,0	-0,1	0,61	>50	0,2	>50	-0,32	0,50	>50	-0,21	0,28	>50	-3,8	>50	447
AVENTUREIRO	AGENTE		PO	2	31	-0,5	0,26	4,0	0,3	0,43	>50	1,0	40,0	-1,0	0,39	>50	-0,7	>50	-0,39	0,37	>50	-0,13	0,13	>50	-3,8	>50	448
BARIO FIV DE NAVIRAI	SENSUAL TE DA SM	M	PO	2	54	0,6	0,47	>50	3,1	0,56	20,0	2,0	30,0	-2,3	0,55	>50	0,8	>50	-0,74	0,52	>50	-0,06	0,55	>50	-3,9	>50	449
ZAMBE DA SEMAWI	DORAVANTE DA QUILOMB		PO	5	51	0,2	0,05	>50	-0,8	0,53	>50	0,8	>50	1,5	0,50	30,0	0,7	>50	-0,71	0,50	>50	-0,17	0,42	>50	-4,0	>50	450

Nome do Touro	Pai		Categoria	Rebanhos	Filhos	DEP Peso Nascimento	Acurácia	Percentil	DEP Direta Peso Desmama	Acurácia	Percentil	Materno Total	Perc. Materno	DEP Ganho pós Desmama	Acurácia	Percentil	DEP Peso Sobreano	Percentil	DEP Perímetro Escrotal	Acurácia	Percentil	DEP Musculosidade	Acurácia	Percentil	Indice Qualitas	Percentil	Rank Geral
SEGREDO DO GOLIAS	RELEVO DO GOLIAS		PO	4	151	-1,2	0,65	0,1	-1,8	0,70	>50	-2,4	>50	-0,9	0,68	>50	-2,7	>50	-0,46	0,68	>50	-0,05	0,68	>50	-4,0	>50	451
BITELO DA S SEBASTIAO	LUDY DE GARCA		PO	7	43	0,9	0,42	>50	7,3	0,64	2,0	7,6	0,5	-4,0	0,73	>50	3,3	30,0	-0,32	0,72	>50	-0,25	0,72	>50	-4,0	>50	452
CEN 3348 LAMBISCO	CEN 1619 CALIBRE		PO	5	140	-0,2	0,59	15,0	0,8	0,66	>50	6,0	2,0	1,2	0,68	40,0	2,0	40,0	-0,75	0,63	>50	-0,21	0,66	>50	-4,1	>50	453
SAPIRAO (IZ)	OBRIO (IZ)		PO	2	23	0,6	0,34	>50	-4,5	0,41	>50	-1,7	>50	4,3	0,37	8,0	-0,2	>50	-0,83	0,39	>50	-0,18	0,36	>50	-4,1	>50	454
CACIQUE FVC	TECELAO DA SM		PO	2	221	0,9	0,67	>50	-0,5	0,71	>50	-1,3	>50	-3,7	0,70	>50	-4,2	>50	-0,04	0,70	>50	-0,05	0,68	>50	-4,1	>50	455
B 5926 DA MN	A 1245 DA MN		PO	2	32	0,2	0,01	>50	-4,6	0,46	>50	0,3	>50	1,2	0,39	40,0	-3,4	>50	-0,42	0,40	>50	-0,12	0,17	>50	-4,4	>50	456
VETERANO FIV DE CV	JAGUARARI DE CV		PO	5	98	0,4	0,54	>50	-5,4	0,65	>50	-0,9	>50	-2,3	0,54	>50	-7,6	>50	-0,50	0,51	>50	0,15	0,55	25,0	-4,5	>50	457
CFM EROS	VINDOURO (IZ)		CEIP	4	67	0,3	0,28	>50	0,1	0,57	>50	1,0	40,0	-2,2	0,47	>50	-2,0	>50	-0,76	0,54	>50	0,00	0,23	>50	-4,6	>50	458
BILIS TE DA SM	CAMPINEIRO	M	PO	5	101	0,9	0,45	>50	-2,5	0,66	>50	-0,4	>50	-1,8	0,63	>50	-4,3	>50	-0,11	0,66	>50	-0,12	0,66	>50	-4,7	>50	459
HASIK DA ESL	RAPILHO DA SI	M	PO	4	32	0,1	0,39	>50	-2,0	0,49	>50	0,2	>50	-0,9	0,50	>50	-2,9	>50	0,32	0,39	25,0	-0,33	0,42	>50	-4,8	>50	460
HARD TE DA IPORANGA	PRADESH		PO	2	16	0,5	0,11	>50	-4,4	0,36	>50	-1,1	>50	2,7	0,40	20,0	-1,7	>50	-0,70	0,32	>50	-0,19	0,30	>50	-5,0	>50	461
ALGARISMO DA NR	PRESIDENTE DO UIRAP		PO	5	82	0,0	0,34	30,0	-0,6	0,59	>50	4,1	9,0	-3,9	0,59	>50	-4,5	>50	-0,34	0,50	>50	-0,02	0,34	>50	-5,0	>50	462
FUSO FIV DA CBMW	OXUM DA GENEBRA		PO	2	25	-0,2	0,19	15,0	0,1	0,26	>50	0,1	>50	-0,7	0,31	>50	-0,6	>50	-0,50	0,30	>50	-0,21	0,30	>50	-5,1	>50	463
OCUBO (IZ)	LOANDO (IZ)		PO	4	172	0,5	0,51	>50	-2,4	0,69	>50	-0,9	>50	1,6	0,59	30,0	-0,8	>50	-0,44	0,67	>50	-0,28	0,66	>50	-5,1	>50	464
SHANTI TE DA RS	LUDY DE GARCA		PO	4	63	0,4	0,11	>50	0,3	0,57	>50	4,0	9,0	-2,0	0,59	>50	-1,8	>50	-0,15	0,49	>50	-0,24	0,23	>50	-5,2	>50	465
GARIMPEIRO DA AT	JANAJUR DO ARROIO		PO	2	15	0,3	0,19	>50	-0,2	0,26	>50	-0,7	>50	-1,8	0,33	>50	-2,0	>50	-0,69	0,30	>50	-0,08	0,28	>50	-5,2	>50	466
GANHOSO (IZ)	CANDANGO		PO	8	456	1,2	0,42	>50	4,5	0,81	10,0	5,3	4,0	-0,9	0,78	>50	3,6	30,0	-1,44	0,76	>50	-0,11	0,51	>50	-5,3	>50	467
CEN 5812 SAMBA	CEN 3120 INSOLUTO		PO	3	31	-0,8	0,41	1,0	-1,2	0,47	>50	2,3	25,0	1,1	0,49	40,0	-0,1	>50	-0,78	0,39	>50	-0,21	0,49	>50	-5,3	>50	468
ALARME EDTO	JERU FIV DO BRUMADO		PO	2	18	0,6	0,08	>50	2,9	0,35	20,0	3,0	15,0	-0,3	0,42	>50	2,7	40,0	-1,11	0,29	>50	-0,19	0,36	>50	-5,3	>50	469
JHELUM FIV IPE OURO	GANDHI PO DA NI		PO	2	33	1,3	0,31	>50	2,8	0,40	25,0	0,4	>50	-1,7	0,43	>50	1,2	>50	-0,86	0,37	>50	-0,17	0,38	>50	-5,3	>50	470
BROTO DA S MARTA	BERILIO OB		PO	4	62	0,1	0,30	>50	-0,4	0,56	>50	2,7	20,0	-2,7	0,56	>50	-3,1	>50	-0,70	0,55	>50	-0,03	0,17	>50	-5,4	>50	471
TAJU DE GARCA	LUDY DE GARCA		PO	3	49	0,3	0,46	>50	2,9	0,55	20,0	7,2	1,0	-3,1	0,60	>50	-0,2	>50	-0,43	0,52	>50	-0,21	0,47	>50	-5,4	>50	472
NOVEL JS DA BJ	BITELO DA S SEBASTIAO		PO	3	29	0,8	0,24	>50	1,4	0,45	40,0	3,6	10,0	-0,7	0,50	>50	0,7	>50	-0,85	0,45	>50	-0,19	0,47	>50	-5,5	>50	473
HULK DA MN	B1739 DA MN		PO	6	112	0,8	0,32	>50	-2,1	0,66	>50	1,7	30,0	-2,1	0,68	>50	-4,2	>50	-0,48	0,60	>50	-0,09	0,66	>50	-5,7	>50	474
QLT CAAETE	CORINGA DA GR		CEIP	4	42	0,3	0,31	>50	0,1	0,54	>50	-1,0	>50	-1,2	0,54	>50	-1,2	>50	-1,12	0,53	>50	-0,05	0,55	>50	-5,8	>50	475
KANDHAKI DA J GALERA	1646 DA MN		PO	2	21	0,2	0,34	>50	-1,1	0,40	>50	-2,2	>50	0,2	0,44	>50	-0,9	>50	-1,21	0,37	>50	-0,10	0,38	>50	-6,1	>50	476
CORINGA DA BALUARTE	IGUACU DA PAGADOR		PO	2	25	1,1	0,24	>50	0,0	0,42	>50	0,7	>50	-2,9	0,43	>50	-2,9	>50	-0,70	0,34	>50	-0,09	0,23	>50	-6,2	>50	477
PALMO (IZ)	LOANDO (IZ)		PO	2	30	0,3	0,29	>50	-0,3	0,47	>50	2,2	25,0	-1,6	0,45	>50	-1,9	>50	-1,00	0,45	>50	-0,08	0,47	>50	-6,2	>50	478
INDY DA GENEBRA	GIM DE GARCA		PO	4	35	0,2	0,39	>50	-3,5	0,51	>50	0,6	>50	0,7	0,52	40,0	-2,8	>50	-0,27	0,49	>50	-0,32	0,51	>50	-6,3	>50	479
HORARIO DA S M	PAKAR POI OT		PO	2	29	0,5	0,13	>50	-1,5	0,41	>50	-3,5	>50	-2,2	0,45	>50	-3,7	>50	-0,56	0,43	>50	-0,13	0,45	>50	-6,3	>50	480
CEN 1526 BHIMA TE	CIVICO (IZ)		PO	2	27	0,9	0,21	>50	-2,3	0,42	>50	1,6	30,0	-2,8	0,46	>50	-5,0	>50	-0,76	0,42	>50	-0,01	0,42	>50	-6,4	>50	481
ZELTO DA FAZENDINHA	UDI DA FAZ		PO	5	87	0,2	0,04	>50	0,5	0,62	>50	2,6	20,0	-5,3	0,62	>50	-4,8	>50	-0,05	0,47	>50	-0,17	0,19	>50	-6,5	>50	482
POENTE DO PAREDAO	LUDY DE GARCA		PO	3	59	0,2	0,11	>50	0,3	0,57	>50	1,4	40,0	-5,8	0,55	>50	-5,5	>50	-0,05	0,42	>50	-0,13	0,23	>50	-6,5	>50	483
PITMAN MJ DO SABIA	LEGAT M J OD		PO	3	27	0,8	0,14	>50	-2,2	0,45	>50	-0,4	>50	1,6	0,46	30,0	-0,5	>50	-0,65	0,38	>50	-0,34	0,28	>50	-6,5	>50	484
B 5876 DA MN	B 1484 DA MN		PO	3	42	0,5	0,09	>50	-1,1	0,48	>50	3,0	15,0	-4,8	0,47	>50	-5,9	>50	-0,71	0,36	>50	0,03	0,30	>50	-6,8	>50	485
GALILEU DA AGUA BOA	1646 DA MN		PO	7	117	0,5	0,42	>50	0,2	0,68	>50	4,4	8,0	-4,1	0,69	>50	-3,9	>50	-0,08	0,68	>50	-0,25	0,68	>50	-6,8	>50	486
IGUATEMI DA MAT	GRADO DA SC		PO	2	15	1,2	0,31	>50	-0,3	0,38	>50	-0,2	>50	-5,9	0,45	>50	-6,2	>50	-0,14	0,34	>50	-0,10	0,42	>50	-6,8	>50	487
RANCHI IPE OURO	MYKE DA COL		PO	5	57	1,2	0,50	>50	-1,1	0,61	>50	2,7	20,0	-4,0	0,68	>50	-5,1	>50	-0,74	0,63	>50	-0,03	0,68	>50	-7,0	>50	488
JAHAN DA MAT	HELIACO DA JAVA		PO	5	119	1,1	0,59	>50	0,4	0,69	>50	-0,3	>50	-2,7	0,66	>50	-2,3	>50	-0,83	0,67	>50	-0,15	0,70	>50	-7,1	>50	489
NANZUQUE (IZ)	JABER (IZ)		PO	2	40	0,4	0,22	>50	-0,6	0,49	>50	0,0	>50	-1,5	0,45	>50	-2,2	>50	-0,73	0,31	>50	-0,22	0,15	>50	-7,1	>50	490
SIMPATICO	MATAO		PO	2	22	-0,2	0,19	20,0	2,9	0,37	25,0	1,6	30,0	-6,7	0,37	>50	-3,8	>50	-0,56	0,34	>50	-0,08	0,13	>50	-7,2	>50	491
HAJARAN DA MAT	GRADO DA SC		PO	3	97	0,4	0,46	>50	1,4	0,65	40,0	-2,2	>50	-3,8	0,60	>50	-2,4	>50	-1,27	0,60	>50	-0,01	0,62	>50	-7,3	>50	492
JOQUEI DA FLORESTA	LUDY DE GARCA		PO	4	82	0,4	0,32	>50	-0,3	0,62	>50	2,8	20,0	-5,0	0,58	>50	-5,3	>50	0,18	0,53	30,0	-0,29	0,28	>50	-7,3	>50	493
HUMOR DE CV	EGITO DA C V	M	PO	3	79	0,2	0,01	>50	-3,1	0,57	>50	-0,9	>50	-0,3	0,60	>50	-3,4	>50	-0,73	0,39	>50	-0,22	0,15	>50	-7,3	>50	494
ESTATUTO DE NAVIRAÍ	BERILIO DE NAVIRAI		PO	3	33	0,6	0,40	>50	-0,1	0,48	>50	2,2	25,0	-4,4	0,45	>50	-4,5	>50	-1,20	0,38	>50	0,06	0,45	40,0	-7,4	>50	495

Nome do Touro	Pai		Categoria	Rebanhos	Filhos	DEP Peso Nascimento	Acurácia	Percentil	DEP Direta Peso Desmama	Acurácia	Percentil	Materno Total	Perc. Materno	DEP Ganho pós Desmama	Acurácia	Percentil	DEP Peso Sobreano	Percentil	DEP Perímetro Escrotal	Acurácia	Percentil	DEP Musculosidade	Acurácia	Percentil	Indice Qualitas	Percentil	Rank Geral
FOSFATO (IZ)	CAMAROTE		PO	9	254	1,3	0,40	>50	0,3	0,76	>50	1,0	40,0	1,1	0,77	40,0	1,3	>50	-1,13	0,74	>50	-0,33	0,66	>50	-7,4	>50	496
ANDIRA POI OT	PAKAR POI OT		PO	2	51	0,0	0,14	>50	-3,9	0,45	>50	-5,0	>50	-1,1	0,42	>50	-4,9	>50	-0,33	0,39	>50	-0,28	0,19	>50	-7,6	>50	497
TROVAO DA SAO LUIZ	MATAO		PO	12	196	0,7	0,29	>50	2,0	0,73	30,0	-0,1	>50	-3,4	0,69	>50	-1,4	>50	-0,95	0,67	>50	-0,18	0,40	>50	-7,6	>50	498
BREVE DO BR	JANAJUR DO ARROIO		PO	4	48	0,2	0,05	>50	-1,4	0,49	>50	-0,5	>50	-1,1	0,45	>50	-2,5	>50	-1,09	0,47	>50	-0,16	0,32	>50	-7,7	>50	499
GESSO DA BONSUCESSO	DAIRUT DA BONS		PO	5	97	0,3	0,12	>50	-0,1	0,65	>50	0,9	40,0	-2,7	0,65	>50	-2,8	>50	-0,69	0,56	>50	-0,23	0,36	>50	-7,8	>50	500
OMULU PO DO JATOBA	ERECHIM DA PRAIA		PO	2	165	0,4	0,11	>50	4,4	0,63	10,0	4,8	6,0	-1,2	0,55	>50	3,2	30,0	-0,74	0,59	>50	-0,50	0,59	>50	-7,9	>50	501
QUELUZ DA PRAIA	ERECHIM DA PRAIA		PO	6	255	-0,1	0,16	30,0	3,3	0,75	20,0	4,3	8,0	-3,7	0,69	>50	-0,4	>50	-1,26	0,73	>50	-0,15	0,28	>50	-8,0	>50	502
HASUR M J DA O D	PAKAR POI OT		PO	2	15	0,0	0,09	30,0	-1,4	0,32	>50	-0,8	>50	-3,8	0,27	>50	-5,2	>50	-0,22	0,21	>50	-0,26	0,25	>50	-8,0	>50	503
ESTANHO (IZ)	BALANTE (IZ)		PO	4	122	-0,1	0,33	25,0	-5,3	0,63	>50	0,2	>50	-1,9	0,63	>50	-7,1	>50	-0,94	0,55	>50	-0,03	0,32	>50	-8,0	>50	504
FRONTILHO DA S VERDE	GIM DE GARCA		PO	4	395	0,3	0,11	>50	0,8	0,78	>50	1,3	40,0	-5,8	0,76	>50	-5,1	>50	-0,52	0,76	>50	-0,13	0,28	>50	-8,0	>50	505
GALGO TE DA IPORANGA	1646 DA MN		PO	4	24	0,3	0,28	>50	-2,8	0,43	>50	0,5	>50	-2,7	0,44	>50	-5,5	>50	-1,19	0,45	>50	0,00	0,42	>50	-8,1	>50	506
HARESH FIV DA REC	GUINCHO TE DE NAV		PO	2	22	0,5	0,06	>50	1,7	0,37	40,0	2,9	20,0	-3,2	0,42	>50	-1,5	>50	-1,48	0,36	>50	-0,07	0,36	>50	-8,2	>50	507
CFM BORO	FAULAD DA SC		CEIP	4	35	0,2	0,25	>50	-3,2	0,48	>50	1,1	40,0	-5,1	0,51	>50	-8,3	>50	0,01	0,42	>50	-0,20	0,23	>50	-8,3	>50	508
SANSAO DA TRADICÃO	JANEIRO OL		PO	2	35	0,4	0,34	>50	-4,7	0,46	>50	-1,9	>50	1,3	0,39	30,0	-3,4	>50	-1,12	0,39	>50	-0,23	0,36	>50	-8,4	>50	509
FAJARDO DA GB	IDILIO DA YB		PO	6	69	0,5	0,38	>50	0,8	0,65	>50	0,4	>50	0,8	0,71	40,0	1,6	40,0	-0,86	0,70	>50	-0,49	0,70	>50	-8,4	>50	510
VOTRER MJ DO SABIA	PENTA MJ DO SABIA		PO	6	135	0,5	0,51	>50	3,0	0,67	20,0	-0,3	>50	-4,0	0,66	>50	-1,0	>50	0,27	0,62	25,0	-0,61	0,55	>50	-8,6	>50	511
JAMMUH DA ALODIA	FAJARDO DA GB		PO	2	21	0,5	0,32	>50	3,2	0,43	20,0	1,6	30,0	-3,5	0,43	>50	-0,3	>50	-0,37	0,40	>50	-0,47	0,45	>50	-8,7	>50	512
BAMBU DA MN	B9707 DA MN		PO	2	22	-0,1	0,39	25,0	-5,5	0,39	>50	-0,6	>50	-1,7	0,42	>50	-7,2	>50	-0,97	0,44	>50	-0,09	0,36	>50	-8,9	>50	513
ESPECIAL TE DA BELA	HELIACO DA JAVA		PO	2	54	0,4	0,45	>50	-3,7	0,45	>50	-0,9	>50	-4,1	0,47	>50	-7,8	>50	-0,49	0,34	>50	-0,15	0,38	>50	-9,0	>50	514
PALLAMARU TE JR RS	IGUACU DA PAGADOR		PO	3	53	0,6	0,16	>50	-3,3	0,53	>50	-1,3	>50	-2,0	0,55	>50	-5,2	>50	-0,96	0,49	>50	-0,20	0,32	>50	-9,4	>50	515
DEFERIDO COL	ALPES COL		PO	2	17	0,3	0,27	>50	-0,3	0,36	>50	1,5	30,0	-3,8	0,36	>50	-4,1	>50	-0,73	0,29	>50	-0,28	0,34	>50	-9,6	>50	516
PATHAJ POI JATOBA	IGUACU DA PAGADOR		PO	4	70	0,4	0,42	>50	-6,4	0,59	>50	-0,9	>50	-0,1	0,64	>50	-6,5	>50	-1,02	0,59	>50	-0,22	0,53	>50	-9,9	>50	517
KASIK ESL	HASIK DA ESL	M	PO	4	22	0,3	0,17	>50	-4,9	0,40	>50	-1,1	>50	-1,8	0,38	>50	-6,7	>50	-0,26	0,34	>50	-0,41	0,36	>50	-10,2	>50	518
NASIK FIV PERBONI	BITELO DA S SEBASTIAO		PO	5	39	1,3	0,30	>50	2,3	0,48	30,0	2,0	30,0	-7,2	0,51	>50	-4,9	>50	-0,39	0,44	>50	-0,31	0,49	>50	-10,2	>50	519
LENICIO DA USG	LUDY DE GARCA		PO	2	29	0,3	0,11	>50	-1,9	0,46	>50	1,7	30,0	-6,5	0,46	>50	-8,3	>50	-0,11	0,33	>50	-0,31	0,21	>50	-10,7	>50	520
EMPIREO DE NAVIRAI	ESLAVO DA ELDORADO		PO	2	44	0,9	0,42	>50	-2,9	0,53	>50	0,0	>50	-2,1	0,51	>50	-4,9	>50	-0,72	0,50	>50	-0,38	0,51	>50	-10,7	>50	521
GERION ESL	DOK ESL-411	M	PO	3	48	-0,6	0,22	3,0	2,4	0,52	25,0	-0,8	>50	-10,4	0,49	>50	-8,0	>50	-1,07	0,46	>50	0,05	0,21	40,0	-10,8	>50	522
FAJA TE DA T BOA	VASUVEDA POI		PO	5	78	0,0	0,32	30,0	-1,1	0,59	>50	-0,2	>50	-6,5	0,59	>50	-7,6	>50	-0,79	0,52	>50	-0,15	0,23	>50	-10,8	>50	523
B 7304 DA MN	RAMBO DA MN		PO	4	70	0,2	0,14	>50	-2,5	0,59	>50	0,3	>50	-3,0	0,56	>50	-5,6	>50	-1,54	0,57	>50	-0,11	0,25	>50	-10,9	>50	524
JUPTER DA SABBA	ORDENADO		PO	2	17	0,1	0,17	>50	-2,8	0,33	>50	-0,3	>50	-3,1	0,26	>50	-5,9	>50	-1,06	0,22	>50	-0,24	0,13	>50	-11,0	>50	525
LACRE DA CERRADOS	FIDALGO DA CERRADOS		PO	2	32	-0,1	0,33	20,0	-5,1	0,42	>50	-1,8	>50	-3,6	0,41	>50	-8,7	>50	-0,72	0,34	>50	-0,22	0,38	>50	-11,0	>50	526
LEGAT M J OD	IGUACU DA PAGADOR		PO	2	50	1,1	0,37	>50	-0,3	0,62	>50	1,2	40,0	-3,6	0,68	>50	-3,9	>50	-1,17	0,67	>50	-0,29	0,66	>50	-11,2	>50	527
PADIRAK MJ DO SABIA	IPO MV		PO	2	20	0,4	0,16	>50	-0,7	0,36	>50	3,0	15,0	-3,8	0,37	>50	-4,5	>50	-1,07	0,37	>50	-0,32	0,19	>50	-11,6	>50	528
JONTO NI	LADHUR PO DA JATOBA		PO	7	115	0,2	0,09	>50	-5,5	0,66	>50	-2,9	>50	-1,9	0,59	>50	-7,4	>50	-0,66	0,63	>50	-0,40	0,47	>50	-11,9	>50	529
CAJU DA FELICIDADE	RIACHO OB	M	PO	2	38	0,2	0,02	>50	-6,1	0,49	>50	-3,4	>50	-3,9	0,45	>50	-10,0	>50	-0,69	0,42	>50	-0,27	0,15	>50	-12,3	>50	530
VAREDO DA INDIANA	GODAR IMP		PO	4	308	0,5	0,15	>50	-0,1	0,76	>50	-0,2	>50	-10,3	0,73	>50	-10,4	>50	-0,98	0,73	>50	-0,01	0,25	>50	-12,4	>50	531
EDHARU DA J GALERA	FAJARDO DA GB		PO	2	35	0,2	0,16	>50	-6,1	0,46	>50	-4,4	>50	-1,4	0,45	>50	-7,4	>50	-1,17	0,38	>50	-0,33	0,40	>50	-12,7	>50	532
CONFIANTE DA ZEB VR	TABADA POI DA ZEB VR		PO	13	269	-1,0	0,38	0,1	-4,1	0,77	>50	0,2	>50	-4,6	0,74	>50	-8,6	>50	-0,54	0,71	>50	-0,40	0,36	>50	-12,9	>50	533
SAVEIRO DA GR	HELIX DA SC		PO	2	48	-0,3	0,31	10,0	-6,2	0,51	>50	-0,9	>50	-3,7	0,50	>50	-9,9	>50	-0,92	0,50	>50	-0,30	0,23	>50	-13,4	>50	534
ESPIRAL ESL	ORDENADO	M	PO	4	66	0,3	0,33	>50	-2,6	0,57	>50	0,9	40,0	-5,9	0,58	>50	-8,5	>50	-1,04	0,44	>50	-0,27	0,21	>50	-13,5	>50	535
ORGANDI DC	LAGAM POI ZEB VR		PO	3	44	-0,2	0,14	15,0	-2,2	0,50	>50	-3,8	>50	-8,2	0,42	>50	-10,3	>50	-0,62	0,42	>50	-0,27	0,17	>50	-13,6	>50	536
BAGANO AQ	LAGAM POI ZEB VR		PO	3	71	0,1	0,03	>50	0,9	0,57	>50	-2,1	>50	-11,1	0,51	>50	-10,3	>50	-1,15	0,53	>50	-0,06	0,30	>50	-13,8	>50	537
GUTHAN DE GARCA	TATCHER MJ DO SABIA		PO	2	58	0,4	0,09	>50	-5,4	0,54	>50	-1,7	>50	-6,2	0,56	>50	-11,6	>50	-0,60	0,53	>50	-0,34	0,51	>50	-14,4	>50	538
HISSAR POI DO BRUM	KURUPATHY IMP		PO	3	19	-0,4	0,11	6,0	-4,9	0,33	>50	-1,5	>50	-6,6	0,33	>50	-11,5	>50	-0,74	0,31	>50	-0,31	0,13	>50	-14,7	>50	539
ENADU DA SC	GOLIAS IMP		PO	2	113	-0,3	0,45	10,0	-3,1	0,50	>50	-0,8	>50	-11,5	0,54	>50	-14,6	>50	-0,65	0,49	>50	-0,14	0,53	>50	-15,3	>50	540

JUNQUEIRA FRANCO

NELORE QUALITAS

GENÉTICA LUCRATIVA

QLT NIÓBIO

Touro Contratado pela Alta Genetics

Índice Qualitas 17.4 - Maior na safra 2016
- 0.1% em DEP desmama, ganho pós desmama e musculosidade;
- Maior indice de certificação - 57%

Genética Comprovada
- 3 filhos no teste de progénie Safra 2016
- 64% dos machos receberam CEIP com indice 11.5 (top 1%)
- 73% das fêmeas receberam CEIP com indice 11.6 (top 0.5%)

Precocidade Comprovada
- 64% das fêmeas com prenhes até os 14 meses

CEIP

NELORE QUALITAS

SÊMEN DISPONÍVEL NA Alta

Escritório

Av. Ariosto da Riva, 1590 - Sala 03
Centro - Alta Floresta | MT

contato@junqueirafrancoagro.com.br

Fazenda

Rod. MT 208Km 85,4
Paranaíta | MT

66 3521-9614

CLARIFIDE®

nelore

DECISÕES MAIS PRECISAS NA
SELEÇÃO DE UM REBANHO MAIS PRODUTIVO.

zoetis

NELORE QUALITAS
PRECOCE. PRODUTIVO. EFICIENTE.

SUMÁRIO
DE TOUROS 2019

SUMÁRIOS DE LÍDERES
Touros com mais de 30 filhos avaliados em mais de um rebanho

Nome do Touro	Pai	Categoria	Rebanhos	Filhos	DEP Peso Nascimento	Acurácia	Percentil	DEP Direta Peso Desmama	Acurácia	Percentil	Materno Total	Perc. Materno	DEP Ganho pós Desmama	Acurácia	Percentil	DEP Peso Sobreano	Percentil	DEP Perímetro Escrotal	Acurácia	Percentil	DEP Musculosidade	Acurácia	Percentil	Indice Qualitas	Percentil	Rank Geral
RELEVO DO GOLIAS	FAUJI DA SC	PO	8	211	-1,8	0,67	0,1	3,1	0,70	20,0	2,0	30,0	3,3	0,67	15,0	6,4	15,0	-0,46	0,67	>50	0,06	0,68	40,0	3,3	40,0	318
CFM LIDER	CFM ENSINO	CEIP	5	338	-1,7	0,74	0,1	2,3	0,80	30,0	-4,2	>50	4,4	0,78	7,0	6,7	15,0	0,09	0,78	40,0	0,16	0,79	20,0	7,1	15,0	225
QLT K 7395	CFM COLISEU	CEIP	2	201	-1,4	0,65	0,1	1,8	0,74	30,0	0,0	>50	1,4	0,74	30,0	3,3	30,0	-0,62	0,71	>50	0,16	0,72	20,0	1,8	40,0	346
QLT LABIRINTO	CFM NOTAVEL	CEIP	16	881	-1,4	0,81	0,1	2,2	0,86	30,0	4,2	8,0	4,9	0,85	5,0	7,1	10,0	1,03	0,83	3,0	0,25	0,85	10,0	12,2	4,0	98
QLT N 6311	QLT CAPITAO	CEIP	3	287	-1,3	0,70	0,1	-3,5	0,78	>50	-2,8	>50	-0,6	0,77	>50	-4,1	>50	1,47	0,73	0,5	0,25	0,77	10,0	6,4	20,0	249
QLT MANDRAKE	QLT IMPRESSIONANTE	CEIP	24	1302	-1,3	0,85	0,1	2,3	0,89	30,0	-1,2	>50	8,3	0,87	0,5	10,7	3,0	0,49	0,86	15,0	0,51	0,87	0,5	16,4	1,0	24
QLT OBREIRO	QLT KING	CEIP	14	390	-1,3	0,72	0,1	5,8	0,80	5,0	1,8	30,0	7,5	0,78	0,5	13,3	1,0	-0,56	0,77	>50	0,33	0,79	5,0	11,2	6,0	117
CFM NOTAVEL	CFM HALTERES	CEIP	8	375	-1,3	0,72	0,1	0,9	0,82	>50	5,2	4,0	4,3	0,79	8,0	5,2	20,0	1,23	0,80	1,0	0,42	0,81	1,0	14,0	2,0	54
QLT L 6369	QLT COLORADO	CEIP	2	103	-1,3	0,57	0,1	-3,4	0,67	>50	-2,5	>50	-0,7	0,66	>50	-4,1	>50	1,04	0,62	3,0	0,19	0,62	15,0	4,0	30,0	305
SEGREDO DO GOLIAS	RELEVO DO GOLIAS	PO	4	151	-1,2	0,65	0,1	-1,8	0,70	>50	-2,4	>50	-0,9	0,68	>50	-2,7	>50	-0,46	0,68	>50	-0,05	0,68	>50	-4,0	>50	451
CFM TOPAZIO	CFM MINERIO	CEIP	2	51	-1,2	0,47	0,1	3,2	0,55	20,0	2,4	25,0	6,9	0,53	1,0	10,1	4,0	0,51	0,51	15,0	0,36	0,53	3,0	13,8	2,0	59
CFM TRUNFO	CONRAD AJ	CEIP	8	171	-1,2	0,62	0,1	-3,2	0,73	>50	0,0	>50	2,9	0,71	15,0	-0,4	>50	0,71	0,70	8,0	0,24	0,70	10,0	6,5	20,0	247
QLT OVNI	QLT LABIRINTO	CEIP	13	375	-1,2	0,72	0,1	1,2	0,80	40,0	3,1	15,0	5,7	0,76	3,0	6,9	10,0	0,85	0,76	5,0	0,48	0,79	0,5	14,6	2,0	40
QLT ORIGINAL	CFM ORGULHO	CEIP	12	330	-1,1	0,72	0,1	0,0	0,79	>50	2,2	25,0	4,5	0,76	7,0	4,5	25,0	0,82	0,75	6,0	0,51	0,77	0,5	13,3	3,0	69
QLT MORFEU	CFM NOTAVEL	CEIP	19	875	-1,1	0,82	0,1	-3,8	0,86	>50	4,0	9,0	1,4	0,83	30,0	-2,5	>50	0,32	0,83	25,0	0,33	0,85	5,0	4,6	30,0	287
QLT NUMERO	QLT N 6389	CEIP	4	112	-1,1	0,58	0,1	2,8	0,65	25,0	4,0	10,0	6,6	0,64	2,0	9,4	5,0	1,04	0,65	3,0	0,21	0,64	15,0	13,4	3,0	67
QLT VP 110308	QLT ITU	CEIP	3	118	-1,1	0,59	0,1	4,2	0,69	15,0	5,5	4,0	8,3	0,67	0,5	12,4	1,0	1,14	0,63	2,0	0,13	0,66	25,0	14,8	2,0	39
CONFIANTE DA ZEB VR	TABADA POI DA ZEB VR	PO	13	269	-1,0	0,38	0,1	-4,1	0,77	>50	0,2	>50	-4,6	0,74	>50	-8,6	>50	-0,54	0,71	>50	-0,40	0,36	>50	-12,9	>50	533
CFM QUILOWATT	CFM SF356603	CEIP	5	444	-0,9	0,73	0,5	3,7	0,82	15,0	5,9	3,0	4,9	0,77	5,0	8,6	7,0	0,36	0,79	20,0	0,12	0,81	30,0	8,8	10,0	183
QLT ICARO	CFM NOTORIO	CEIP	6	128	-0,9	0,58	0,5	2,9	0,71	25,0	3,9	10,0	3,2	0,69	15,0	6,1	15,0	0,35	0,69	20,0	0,21	0,70	15,0	8,1	15,0	200
QLT JATO	KULAL AJ	CEIP	24	1773	-0,9	0,86	0,5	0,1	0,90	>50	-6,3	>50	3,2	0,88	15,0	3,3	30,0	1,74	0,88	0,1	0,42	0,89	1,0	14,5	2,0	42
QLT KILOS	CFM ORGULHO	CEIP	4	117	-0,9	0,62	0,5	2,2	0,69	30,0	2,4	20,0	1,8	0,68	25,0	4,0	25,0	0,81	0,64	6,0	0,23	0,68	15,0	8,5	15,0	189
QLT LORDE	CFM NOTAVEL	CEIP	20	801	-0,9	0,82	0,5	-0,7	0,86	>50	2,9	15,0	5,5	0,84	3,0	4,8	20,0	0,19	0,83	30,0	0,48	0,85	0,5	11,1	6,0	123
QLT N 6389	QLT AAP 032376	CEIP	11	891	-0,9	0,83	0,5	2,6	0,87	25,0	4,1	9,0	4,8	0,86	6,0	7,4	10,0	0,58	0,85	10,0	0,29	0,87	7,0	11,1	6,0	120
CFM TALISMA	CONRAD AJ	CEIP	5	225	-0,9	0,57	0,5	-2,9	0,77	>50	-0,6	>50	5,6	0,71	3,0	2,7	40,0	0,79	0,73	6,0	0,18	0,74	20,0	8,4	15,0	194
CFM MARCO	CFM JIM	CEIP	17	1764	-0,8	0,85	0,5	2,4	0,91	30,0	9,6	0,1	1,6	0,88	30,0	4,0	25,0	0,97	0,89	3,0	0,33	0,89	5,0	10,3	8,0	132
QLT LANCASTER	QLT FANTASTICO	M CEIP	18	861	-0,8	0,81	0,5	5,6	0,86	6,0	0,8	>50	4,4	0,85	7,0	10,0	4,0	0,56	0,84	10,0	0,32	0,85	5,0	12,6	4,0	83
CFM TUDOR	CFM QUEOPS	CEIP	2	52	-0,8	0,39	0,5	-0,3	0,56	>50	1,8	30,0	7,5	0,54	0,5	7,3	10,0	0,19	0,53	30,0	0,19	0,55	15,0	9,2	10,0	168
CFM TORPEDO	CFM NOTAVEL	CEIP	2	58	-0,8	0,48	0,5	-2,3	0,58	>50	1,2	40,0	2,9	0,56	15,0	0,6	>50	0,84	0,53	5,0	-0,08	0,55	>50	3,4	40,0	316
VAN BASTEM AJ	KULAL AJ	CEIP	3	155	-0,8	0,56	1,0	-0,6	0,71	>50	-0,3	>50	1,9	0,65	25,0	1,3	>50	0,10	0,63	40,0	0,12	0,68	30,0	3,2	40,0	320
ETICO DA TRINDADE	MULATINHO DA TRINDADE	PO	5	106	-0,8	0,50	1,0	-0,3	0,66	>50	2,0	30,0	2,1	0,60	25,0	1,8	40,0	0,03	0,62	>50	0,00	0,66	>50	1,7	>50	350
HAMURABI DA MAT	KULAL AJ	LA	4	60	-0,8	0,42	1,0	-4,7	0,60	>50	1,7	30,0	2,6	0,59	20,0	-2,1	>50	-0,65	0,55	>50	-0,07	0,59	>50	-3,5	>50	442
QLT JORDÃO	KULAL AJ	CEIP	5	249	-0,8	0,68	1,0	2,9	0,76	20,0	1,9	30,0	4,6	0,73	6,0	7,6	10,0	1,63	0,74	0,1	0,23	0,77	15,0	14,3	2,0	48
CONRAD AJ	KULAL AJ	CEIP	4	229	-0,8	0,67	1,0	2,9	0,77	20,0	2,4	25,0	7,5	0,73	0,5	10,4	3,0	0,53	0,73	15,0	0,24	0,77	10,0	12,7	4,0	80
QLT GYN	QLT DEMOLIDOR	CEIP	4	80	-0,8	0,46	1,0	5,4	0,65	6,0	8,6	0,1	5,0	0,64	5,0	10,4	4,0	0,78	0,63	6,0	0,35	0,66	4,0	14,2	2,0	50
CEN 5812 SAMBA	CEN 3120 INSOLUTO	PO	3	31	-0,8	0,41	1,0	-1,2	0,47	>50	2,3	25,0	1,1	0,49	40,0	-0,1	>50	-0,78	0,39	>50	-0,21	0,49	>50	-5,3	>50	468
QLT METEORO	CFM NATIVO	CEIP	11	308	-0,7	0,72	1,0	4,4	0,79	10,0	2,8	20,0	5,7	0,74	3,0	10,1	4,0	0,21	0,75	30,0	0,48	0,79	0,5	13,8	2,0	58
QLT KING	CFM NUCLEO	CEIP	28	5432	-0,7	0,91	1,0	5,5	0,93	6,0	-1,7	>50	8,5	0,92	0,5	14,0	0,5	0,13	0,92	40,0	0,44	0,94	1,0	15,9	1,0	29
QLT IMPRESSIONANTE	QLT FANTASTICO	CEIP	8	302	-0,7	0,67	2,0	1,8	0,80	30,0	-1,6	>50	9,9	0,76	0,1	11,7	2,0	0,10	0,74	40,0	0,34	0,79	4,0	13,8	2,0	60

Nome do Touro	Pai	Categoria	Rebanhos	Filhos	DEP Peso Nascimento	Acurácia	Percentil	DEP Direta Peso Desmama	Acurácia	Percentil	Materno Total	Perc. Materno	DEP Ganho pós Desmama	Acurácia	Percentil	DEP Peso Sobreano	Percentil	DEP Perímetro Escrotal	Acurácia	Percentil	DEP Musculosidade	Acurácia	Percentil	Indice Qualitas	Percentil	Rank Geral
QUIL 7308 PERDIZES	QUARK DA COL	PO	5	108	1,4	0,56	>50	12,9	0,65	0,1	9,1	0,1	0,9	0,66	40,0	13,8	0,5	0,67	0,62	9,0	0,14	0,66	25,0	11,5	6,0	107
NADA DA BONS	GENETICO (IZ)	PO	4	77	1,2	0,56	>50	11,5	0,63	0,1	8,7	0,1	3,7	0,64	10,0	15,3	0,5	1,52	0,62	0,5	0,08	0,64	40,0	15,5	1,0	34
QLT LOTADO	QLT FANTASTICO	CEIP	16	1057	0,8	0,83	>50	10,9	0,88	0,1	8,7	0,1	5,4	0,85	4,0	16,3	0,1	0,08	0,85	40,0	0,45	0,87	1,0	16,0	1,0	27
CFM OLIMPO	CFM DIAMANTE	CEIP	4	297	0,5	0,73	>50	10,4	0,79	0,1	13,8	0,1	6,4	0,75	2,0	16,8	0,1	0,99	0,76	3,0	0,33	0,79	5,0	18,4	0,5	14
PROVADOR (IZ)	MARISCO (IZ)	PO	14	327	1,3	0,65	>50	10,4	0,80	0,1	3,9	10,0	3,6	0,77	10,0	14,0	0,5	-0,34	0,78	>50	0,35	0,81	4,0	11,4	6,0	114
QLT MAPINGUARI	QLT JUPITER	CEIP	8	248	0,7	0,68	>50	10,3	0,77	0,1	4,6	7,0	5,1	0,73	5,0	15,4	0,5	-0,55	0,73	>50	0,43	0,77	1,0	12,8	3,0	76
FARAO FIV FVC	REM USP	CEIP	16	536	0,9	0,73	>50	10,0	0,81	0,1	9,9	0,1	3,5	0,80	10,0	13,6	1,0	0,84	0,79	5,0	0,35	0,81	4,0	15,5	1,0	32
JACANA AJ	BRAHMS AJ	CEIP	3	103	-0,1	0,43	20,0	9,7	0,66	0,1	4,4	8,0	3,4	0,65	15,0	13,1	1,0	1,94	0,62	0,1	0,35	0,66	4,0	19,4	0,1	9
PLAYBOY MAT	PROVADOR (IZ)	PO	5	182	-0,3	0,60	10,0	9,6	0,72	0,1	3,6	10,0	1,4	0,72	30,0	11,0	3,0	-0,30	0,70	>50	0,32	0,70	5,0	8,9	10,0	180
REM ARMADOR	REM TORIXOREU	PO	9	486	-0,3	0,71	10,0	9,5	0,79	0,5	8,6	0,1	8,2	0,78	0,5	17,7	0,1	1,22	0,76	1,0	0,26	0,79	9,0	19,4	0,1	8
MANDARIN DA MAT	QUARK DA COL	PO	6	152	0,3	0,64	>50	9,5	0,71	0,5	7,4	0,5	5,0	0,69	5,0	14,5	0,5	0,05	0,68	40,0	-0,04	0,68	>50	8,5	15,0	191
DAIRUT DA BONS	GIM DE GARCA	PO	4	140	0,6	0,26	>50	9,2	0,71	0,5	5,9	3,0	0,8	0,69	40,0	10,0	4,0	0,66	0,67	9,0	0,02	0,38	>50	8,0	15,0	207
REM QUARTUDO	QUARK DA COL	PO	3	155	1,5	0,53	>50	9,1	0,64	0,5	7,7	0,5	-6,0	0,60	>50	3,1	30,0	-0,12	0,60	>50	0,00	0,62	>50	-0,9	>50	399
QLT NOAH	QLT KING	CEIP	14	325	-0,1	0,73	20,0	9,1	0,79	0,5	2,3	25,0	10,1	0,76	0,1	19,2	0,1	0,74	0,75	7,0	0,38	0,77	2,0	20,5	0,1	6
CFM URUTU	CFM NOTAVEL	CEIP	2	106	-0,2	0,50	15,0	8,8	0,66	0,5	7,7	0,5	4,6	0,66	6,0	13,4	1,0	1,31	0,61	1,0	0,14	0,66	25,0	14,9	2,0	38
CFM DIAMANTE	CFM ENXUTO	CEIP	23	2130	0,2	0,84	>50	8,7	0,91	0,5	10,1	0,1	2,8	0,88	20,0	11,5	2,0	0,43	0,90	15,0	0,23	0,91	15,0	11,2	6,0	118
NEHRU MAT	JANGO DA MAT	PO	2	49	0,5	0,48	>50	8,7	0,55	0,5	4,8	6,0	4,2	0,56	8,0	12,9	1,0	0,26	0,55	25,0	0,27	0,55	9,0	12,2	4,0	96
QLT HATH	PROVADOR (IZ)	M CEIP	5	88	0,5	0,47	>50	8,7	0,67	0,5	7,6	0,5	3,9	0,63	10,0	12,6	1,0	0,08	0,65	40,0	0,18	0,66	20,0	10,2	8,0	137
QUARK DA COL	ZEFEC ABDALA	PO	15	1049	1,3	0,82	>50	8,5	0,87	0,5	7,6	0,5	-0,4	0,84	>50	8,1	8,0	0,30	0,86	25,0	0,18	0,87	20,0	7,4	15,0	219
BACANA MN	C 4580 DA MN	PO	20	864	0,6	0,79	>50	8,4	0,86	0,5	3,8	10,0	7,5	0,85	0,5	15,9	0,5	0,10	0,84	40,0	0,21	0,85	15,0	13,4	3,0	64
CFM BRILHANTE	CFM KRISHNA	CEIP	6	172	-0,2	0,58	20,0	8,4	0,73	0,5	4,6	7,0	4,5	0,70	7,0	12,9	1,0	0,93	0,70	4,0	0,16	0,72	20,0	13,4	3,0	66
BATUTA DA MN	BACANA MN	PO	3	40	1,1	0,45	>50	8,4	0,52	1,0	3,0	15,0	9,1	0,55	0,1	17,5	0,1	0,01	0,52	>50	-0,03	0,51	>50	11,4	6,0	115
QLT ORACULO	QLT LIDER	CEIP	10	252	0,5	0,69	>50	8,4	0,76	1,0	1,6	30,0	5,6	0,75	3,0	13,9	0,5	0,33	0,70	20,0	0,41	0,74	2,0	15,2	1,0	35
QLT DINAMITE	CFM DIAMANTE	CEIP	21	3520	-0,4	0,89	8,0	8,3	0,93	1,0	3,4	15,0	4,9	0,91	5,0	13,3	1,0	-0,06	0,93	>50	0,35	0,94	4,0	12,5	4,0	87
CFM REGENTE	CFM JACUMA	CEIP	4	80	0,3	0,52	>50	8,2	0,62	1,0	3,3	15,0	-0,3	0,59	>50	7,9	9,0	0,55	0,60	15,0	0,34	0,62	4,0	10,2	8,0	133
QLT JUSTICEIRO	QLT DINAMITE	CEIP	24	2233	1,2	0,87	>50	8,2	0,91	1,0	3,3	15,0	1,3	0,88	30,0	9,5	5,0	-0,36	0,88	>50	0,70	0,89	0,1	12,8	4,0	78
GENETICO (IZ)	GIM DE GARCA	PO	7	177	1,0	0,60	>50	8,2	0,75	1,0	5,5	4,0	0,9	0,76	40,0	9,1	6,0	0,84	0,77	5,0	0,13	0,72	25,0	9,6	10,0	152
QLT ITU	CFM DIAMANTE	CEIP	4	52	-0,6	0,45	3,0	8,1	0,61	1,0	7,9	0,5	2,3	0,61	20,0	10,4	3,0	0,57	0,59	10,0	0,10	0,62	30,0	9,4	10,0	160
QLT KALAHARI	CFM ORGULHO	CEIP	11	378	0,9	0,73	>50	8,1	0,82	1,0	2,3	25,0	6,2	0,80	2,0	14,3	0,5	1,13	0,79	2,0	0,13	0,81	25,0	15,0	2,0	36
SHERLOCK DA MATINHA	NEHRU MAT	PO	6	293	0,3	0,65	>50	8,0	0,77	1,0	3,1	15,0	9,1	0,75	0,1	17,1	0,1	1,33	0,74	1,0	0,45	0,74	1,0	22,2	0,1	5
PAINT ESTEIO	MARISCO (IZ)	CEIP	7	151	1,1	0,66	>50	8,0	0,73	1,0	2,2	25,0	5,5	0,72	3,0	13,5	1,0	0,58	0,70	10,0	0,13	0,72	25,0	12,4	4,0	91
REM TORIXOREU	REM QUISCO	PO	7	92	0,1	0,60	>50	7,9	0,66	1,0	8,3	0,5	7,1	0,63	1,0	15,0	0,5	0,88	0,64	5,0	0,34	0,64	4,0	17,5	0,5	19
GABINETE (IZ)	CADUCO (IZ)	PO	12	455	1,5	0,67	>50	7,9	0,82	1,0	5,8	3,0	0,9	0,81	40,0	8,8	6,0	-0,94	0,80	>50	0,11	0,79	30,0	2,6	40,0	332
QLT OTO	QLT LABIRINTO	CEIP	2	34	1,0	0,43	>50	7,8	0,51	1,0	6,0	2,0	10,3	0,49	0,1	18,1	0,1	0,72	0,42	8,0	0,22	0,47	15,0	17,9	0,5	15
TRUCK DA ALÔ BRASIL	QUIL 7308 PERDIZES	PO	18	304	0,5	0,68	>50	7,7	0,77	1,0	7,2	1,0	8,7	0,75	0,5	16,3	0,1	1,43	0,74	0,5	0,27	0,77	9,0	19,8	0,1	7
QLT MANDALA	JAYAMU DA MAT	CEIP	10	319	0,2	0,73	>50	7,6	0,79	1,0	-1,0	>50	1,7	0,74	30,0	9,3	5,0	0,80	0,76	6,0	0,13	0,79	25,0	9,8	9,0	148
QLT DEMOLIDOR	CFM DIAMANTE	CEIP	13	1178	-0,4	0,82	6,0	7,6	0,89	1,0	10,6	0,1	2,5	0,85	20,0	10,1	4,0	0,62	0,88	10,0	0,10	0,89	30,0	9,4	10,0	157
QLT IMPERADOR	QLT DOCK MULLER	CEIP	3	48	0,9	0,48	>50	7,6	0,55	1,0	4,0	9,0	2,0	0,55	25,0	9,6	5,0	0,05	0,53	40,0	0,32	0,53	5,0	9,7	9,0	151
CFM KALITAS	CFM GRATIFICANTE	CEIP	7	133	0,7	0,46	>50	7,6	0,69	1,0	3,8	10,0	3,7	0,61	10,0	11,2	2,0	0,44	0,67	15,0	0,02	0,66	>50	8,7	10,0	185

Nome do Touro	Pai	Categoria	Rebanhos	Filhos	DEP Peso Nascimento	Acurácia	Percentil	DEP Direta Peso Desmama	Acurácia	Percentil	Materno Total	Perc. Materno	DEP Ganho pós Desmama	Acurácia	Percentil	DEP Peso Sobreano	Percentil	DEP Perímetro Escrotal	Acurácia	Percentil	DEP Musculosidade	Acurácia	Percentil	Indice Qualitas	Percentil	Rank Geral
HARIOLO DA TRADICAO	OESTE	PO	5	83	0,9	0,51	>50	7,0	0,62	2,0	6,1	2,0	11,7	0,60	0,1	18,8	0,1	-0,31	0,58	>50	0,27	0,62	9,0	15,5	1,0	33
CFM VIKING	CFM SAMURAI	CEIP	8	388	0,6	0,74	>50	7,5	0,81	2,0	5,6	3,0	11,6	0,78	0,1	19,2	0,1	1,20	0,78	1,0	0,41	0,81	2,0	23,1	0,1	1
QLT NOAH	QLT KING	CEIP	14	325	-0,1	0,73	20,0	9,1	0,79	0,5	2,3	25,0	10,1	0,76	0,1	19,2	0,1	0,74	0,75	7,0	0,38	0,77	2,0	20,5	0,1	6
QLT IMPRESSIONANTE	QLT FANTASTICO	CEIP	8	302	-0,7	0,67	2,0	1,8	0,80	30,0	-1,6	>50	9,9	0,76	0,1	11,7	2,0	0,10	0,74	40,0	0,34	0,79	4,0	13,8	2,0	60
LITIO AJ	MACAMBIRA AJ	CEIP	12	336	-0,4	0,71	8,0	4,5	0,80	10,0	0,7	>50	9,5	0,78	0,1	14,0	0,5	1,56	0,76	0,5	0,53	0,79	0,1	22,7	0,1	3
CFM SUPREMO	CFM KRISHNA	CEIP	8	343	-0,5	0,73	4,0	3,9	0,80	15,0	-0,9	>50	9,4	0,78	0,1	13,3	1,0	0,10	0,76	40,0	0,43	0,79	1,0	15,6	1,0	31
BATUTA DA MN	BACANA MN	PO	3	40	1,1	0,45	>50	8,4	0,52	1,0	3,0	15,0	9,1	0,55	0,1	17,5	0,1	0,01	0,52	>50	-0,03	0,51	>50	11,4	6,0	115
SHERLOCK DA MATINHA	NEHRU MAT	PO	6	293	0,3	0,65	>50	8,0	0,77	1,0	3,1	15,0	9,1	0,75	0,1	17,1	0,1	1,33	0,74	1,0	0,45	0,74	1,0	22,2	0,1	5
QLT LENDARIO	QLT FANTASTICO	CEIP	10	338	0,2	0,72	>50	4,5	0,80	10,0	3,2	15,0	8,7	0,76	0,5	13,2	1,0	1,18	0,76	2,0	0,36	0,79	3,0	18,4	0,5	13
TRUCK DA ALÔ BRASIL	QUIL 7308 PERDIZES	PO	18	304	0,5	0,68	>50	7,7	0,77	1,0	7,2	1,0	8,7	0,75	0,5	16,3	0,1	1,43	0,74	0,5	0,27	0,77	9,0	19,8	0,1	7
QLT NERO	CFM ORGULHO	CEIP	13	341	-0,6	0,74	3,0	6,3	0,80	4,0	5,5	4,0	8,6	0,78	0,5	14,9	0,5	1,27	0,76	1,0	0,59	0,79	0,1	22,6	0,1	4
QLT NARCOS	PAINT NITRO	CEIP	3	97	1,4	0,56	>50	7,0	0,65	2,0	2,0	30,0	8,5	0,63	0,5	15,5	0,5	0,81	0,61	6,0	0,74	0,64	0,1	23,0	0,1	2
QLT KING	CFM NUCLEO	CEIP	28	5432	-0,7	0,91	1,0	5,5	0,93	6,0	-1,7	>50	8,5	0,92	0,5	14,0	0,5	0,13	0,92	40,0	0,44	0,94	1,0	15,9	1,0	29
JACAMIM FIV DA BELA	REM QUILANO	CEIP	5	128	0,5	0,62	>50	6,0	0,69	4,0	0,8	>50	8,5	0,69	0,5	14,5	0,5	1,31	0,66	1,0	0,34	0,68	4,0	19,2	0,1	11
QLT MANDRAKE	QLT IMPRESSIONANTE	CEIP	24	1302	-1,3	0,85	0,1	2,3	0,89	30,0	-1,2	>50	8,3	0,87	0,5	10,7	3,0	0,49	0,86	15,0	0,51	0,87	0,5	16,4	1,0	24
QLT VP 110308	QLT ITU	CEIP	3	118	-1,1	0,59	0,1	4,2	0,69	15,0	5,5	4,0	8,3	0,67	0,5	12,4	1,0	1,14	0,63	2,0	0,13	0,66	25,0	14,8	2,0	39
REM ARMADOR	REM TORIXOREU	PO	9	486	-0,3	0,71	10,0	9,5	0,79	0,5	8,6	0,1	8,2	0,78	0,5	17,7	0,1	1,22	0,76	1,0	0,26	0,79	9,0	19,4	0,1	8
CFM OBSTINADO	CFM HERCULES	CEIP	12	661	0,1	0,79	>50	4,3	0,85	10,0	7,7	0,5	8,2	0,82	0,5	12,4	1,0	-0,19	0,83	>50	0,45	0,85	1,0	13,9	2,0	55
CFM QUORUM	CFM HERDEIRO	CEIP	8	230	-0,2	0,69	15,0	7,2	0,76	2,0	8,3	0,5	7,9	0,71	0,5	15,2	0,5	1,80	0,72	0,1	0,07	0,74	40,0	17,8	0,5	17
QLT NAPOLEAO	SQ037510	CEIP	17	677	0,1	0,79	>50	6,0	0,85	4,0	4,7	6,0	7,8	0,82	0,5	13,8	0,5	1,44	0,83	0,5	0,34	0,85	4,0	19,2	0,1	12
CFM TUDOR	CFM QUEOPS	CEIP	2	52	-0,8	0,39	0,5	-0,3	0,56	>50	1,8	30,0	7,5	0,54	0,5	7,3	10,0	0,19	0,53	30,0	0,19	0,55	15,0	9,2	10,0	168
CONRAD AJ	KULAL AJ	CEIP	4	229	-0,8	0,67	1,0	2,9	0,77	20,0	2,4	25,0	7,5	0,73	0,5	10,4	3,0	0,53	0,73	15,0	0,24	0,77	10,0	12,7	4,0	80
QLT OBREIRO	QLT KING	CEIP	14	390	-1,3	0,72	0,1	5,8	0,80	5,0	1,8	30,0	7,5	0,78	0,5	13,3	1,0	-0,56	0,77	>50	0,33	0,79	5,0	11,2	6,0	117
BACANA MN	C 4580 DA MN	PO	20	864	0,6	0,79	>50	8,4	0,86	0,5	3,8	10,0	7,5	0,85	0,5	15,9	0,5	0,10	0,84	40,0	0,21	0,85	15,0	13,4	3,0	64
BITELO DS	ENCARTE DS	PO	12	509	-0,6	0,67	3,0	4,4	0,80	10,0	6,0	3,0	7,5	0,80	0,5	11,9	2,0	0,02	0,78	>50	0,23	0,79	15,0	11,4	6,0	113
GARDEN TE DA BELA	AVESSO DA BELA TE	PO	5	93	0,3	0,53	>50	1,9	0,61	30,0	3,6	10,0	7,1	0,60	1,0	9,0	6,0	-0,14	0,57	>50	0,09	0,57	30,0	7,5	15,0	215
REM TORIXOREU	REM QUISCO	PO	7	92	0,1	0,60	>50	7,9	0,66	1,0	8,3	0,5	7,1	0,63	1,0	15,0	0,5	0,88	0,64	5,0	0,34	0,64	4,0	17,5	0,5	19
TORPEDO PA	BACH AJ	CEIP	2	102	-0,3	0,56	10,0	4,3	0,67	10,0	3,9	10,0	7,1	0,65	1,0	11,4	2,0	0,34	0,62	20,0	0,41	0,64	2,0	14,5	2,0	43
JATA JUMBO	GANGES COL	PO	2	61	0,5	0,34	>50	1,4	0,55	40,0	1,4	40,0	7,1	0,52	1,0	8,5	7,0	0,03	0,50	>50	0,00	0,47	>50	6,7	20,0	242
QLT INCA	CFM JURUBEBA	CEIP	6	201	0,7	0,58	>50	1,7	0,75	40,0	8,6	0,1	7,0	0,70	1,0	8,7	7,0	1,27	0,63	1,0	0,25	0,72	10,0	14,6	2,0	41
CFM HEBRAICO	CFM HEBREU	CEIP	15	1004	0,4	0,79	>50	2,0	0,88	30,0	8,2	0,5	6,9	0,83	1,0	9,0	6,0	1,05	0,86	3,0	0,13	0,87	25,0	12,3	4,0	92
CFM TOPAZIO	CFM MINERIO	CEIP	2	51	-1,2	0,47	0,1	3,2	0,55	20,0	2,4	25,0	6,9	0,53	1,0	10,1	4,0	0,51	0,51	15,0	0,36	0,53	3,0	13,8	2,0	59
QLT JUNCO	QLT DINAMITE	CEIP	5	182	-0,3	0,60	9,0	3,3	0,74	20,0	2,6	20,0	6,8	0,71	1,0	10,1	4,0	0,09	0,71	40,0	0,39	0,72	2,0	12,6	4,0	82
QLT ITAU	CFM MAX	CEIP	9	136	-0,5	0,60	4,0	4,9	0,72	9,0	4,6	6,0	6,8	0,69	1,0	11,7	2,0	-0,24	0,67	>50	0,19	0,70	15,0	9,6	10,0	153
QLT HALEY	QLT DICXON	CEIP	17	971	-0,2	0,83	20,0	2,0	0,88	30,0	0,3	>50	6,7	0,85	1,0	8,7	7,0	1,28	0,85	1,0	0,14	0,87	25,0	13,1	3,0	71
BIRIMBAU IZ	SAPIRAO (IZ)	PO	8	383	0,2	0,75	>50	1,7	0,80	40,0	-1,9	>50	6,7	0,77	1,0	8,4	8,0	0,00	0,76	>50	0,23	0,79	15,0	9,3	10,0	161
CFM LINIERS	CFM DIAMANTE	CEIP	6	539	-0,1	0,67	25,0	5,2	0,84	7,0	7,5	0,5	6,6	0,78	2,0	11,8	2,0	-0,08	0,81	>50	0,22	0,83	15,0	10,6	7,0	130
QLT NUMERO	QLT N 6389	CEIP	4	112	-1,1	0,58	0,1	2,8	0,65	25,0	4,0	10,0	6,6	0,64	2,0	9,4	5,0	1,04	0,65	3,0	0,21	0,64	15,0	13,4	3,0	67
QLT GRACO	QLT DEMOLIDOR	CEIP	27	3755	0,2	0,90	>50	4,0	0,93	15,0	3,1	15,0	6,5	0,92	2,0	10,5	3,0	-0,28	0,92	>50	0,40	0,94	2,0	11,4	6,0	110

Nome do Touro	Pai	Categoria	Rebanhos	Filhos	DEP Peso Nascimento	Acurácia	Percentil	DEP Direta Peso Desmama	Acurácia	Percentil	Materno Total	Perc. Materno	DEP Ganho pós Desmama	Acurácia	Percentil	DEP Peso Sobreano	Percentil	DEP Perímetro Escrotal	Acurácia	Percentil	DEP Musculosidade	Acurácia	Percentil	Indice Qualitas	Percentil	Rank Geral
QLT NOAH	QLT KING	CEIP	14	325	-0,1	0,73	20,0	9,1	0,79	0,5	2,3	25,0	10,1	0,76	0,1	19,2	0,1	0,74	0,75	7,0	0,38	0,77	2,0	20,5	0,1	6
CFM VIKING	CFM SAMURAI	CEIP	8	388	0,6	0,74	>50	7,5	0,81	2,0	5,6	3,0	11,6	0,78	0,1	19,2	0,1	1,20	0,78	1,0	0,41	0,81	2,0	23,1	0,1	1
HARIOLO DA TRADICAO	OESTE	PO	5	83	0,9	0,51	>50	7,0	0,62	2,0	6,1	2,0	11,7	0,60	0,1	18,8	0,1	-0,31	0,58	>50	0,27	0,62	9,0	15,5	1,0	33
REM ARMADOR	REM TORIXOREU	PO	9	486	-0,3	0,71	10,0	9,5	0,79	0,5	8,6	0,1	8,2	0,78	0,5	17,7	0,1	1,22	0,76	1,0	0,26	0,79	9,0	19,4	0,1	8
BATUTA DA MN	BACANA MN	PO	3	40	1,1	0,45	>50	8,4	0,52	1,0	3,0	15,0	9,1	0,55	0,1	17,5	0,1	0,01	0,52	>50	-0,03	0,51	>50	11,4	6,0	115
SHERLOCK DA MATINHA	NEHRU MAT	PO	6	293	0,3	0,65	>50	8,0	0,77	1,0	3,1	15,0	9,1	0,75	0,1	17,1	0,1	1,33	0,74	1,0	0,45	0,74	1,0	22,2	0,1	5
CFM OLIMPO	CFM DIAMANTE	CEIP	4	297	0,5	0,73	>50	10,4	0,79	0,1	13,8	0,1	6,4	0,75	2,0	16,8	0,1	0,99	0,76	3,0	0,33	0,79	5,0	18,4	0,5	14
TRUCK DA ALÔ BRASIL	QUIL 7308 PERDIZES	PO	18	304	0,5	0,68	>50	7,7	0,77	1,0	7,2	1,0	8,7	0,75	0,5	16,3	0,1	1,43	0,74	0,5	0,27	0,77	9,0	19,8	0,1	7
QLT LOTADO	QLT FANTASTICO	CEIP	16	1057	0,8	0,83	>50	10,9	0,88	0,1	8,7	0,1	5,4	0,85	4,0	16,3	0,1	0,08	0,85	40,0	0,45	0,87	1,0	16,0	1,0	27
BACANA MN	C 4580 DA MN	PO	20	864	0,6	0,79	>50	8,4	0,86	0,5	3,8	10,0	7,5	0,85	0,5	15,9	0,5	0,10	0,84	40,0	0,21	0,85	15,0	13,4	3,0	64
QLT NARCOS	PAINT NITRO	CEIP	3	97	1,4	0,56	>50	7,0	0,65	2,0	2,0	30,0	8,5	0,63	0,5	15,5	0,5	0,81	0,61	6,0	0,74	0,64	0,1	23,0	0,1	2
QLT MAPINGUARI	QLT JUPITER	CEIP	8	248	0,7	0,68	>50	10,3	0,77	0,1	4,6	7,0	5,1	0,73	5,0	15,4	0,5	-0,55	0,73	>50	0,43	0,77	1,0	12,8	3,0	76
NADA DA BONS	GENETICO (IZ)	PO	4	77	1,2	0,56	>50	11,5	0,63	0,1	8,7	0,1	3,7	0,64	10,0	15,3	0,5	1,52	0,62	0,5	0,08	0,64	40,0	15,5	1,0	34
CFM QUORUM	CFM HERDEIRO	CEIP	8	230	-0,2	0,69	15,0	7,2	0,76	2,0	8,3	0,5	7,9	0,71	0,5	15,2	0,5	1,80	0,72	0,1	0,07	0,74	40,0	17,8	0,5	17
REM TORIXOREU	REM QUISCO	PO	7	92	0,1	0,60	>50	7,9	0,66	1,0	8,3	0,5	7,1	0,63	1,0	15,0	0,5	0,88	0,64	5,0	0,34	0,64	4,0	17,5	0,5	19
QLT NERO	CFM ORGULHO	CEIP	13	341	-0,6	0,74	3,0	6,3	0,80	4,0	5,5	4,0	8,6	0,78	0,5	14,9	0,5	1,27	0,76	1,0	0,59	0,79	0,1	22,6	0,1	4
JACAMIM FIV DA BELA	REM QUILANO	CEIP	5	128	0,5	0,62	>50	6,0	0,69	4,0	0,8	>50	8,5	0,69	0,5	14,5	0,5	1,31	0,66	1,0	0,34	0,68	4,0	19,2	0,1	11
MANDARIN DA MAT	QUARK DA COL	PO	6	152	0,3	0,64	>50	9,5	0,71	0,5	7,4	0,5	5,0	0,69	5,0	14,5	0,5	0,05	0,68	40,0	-0,04	0,68	>50	8,5	15,0	191
QLT KALAHARI	CFM ORGULHO	CEIP	11	378	0,9	0,73	>50	8,1	0,82	1,0	2,3	25,0	6,2	0,80	2,0	14,3	0,5	1,13	0,79	2,0	0,13	0,81	25,0	15,0	2,0	36
QLT KING	CFM NUCLEO	CEIP	28	5432	-0,7	0,91	1,0	5,5	0,93	6,0	-1,7	>50	8,5	0,92	0,5	14,0	0,5	0,13	0,92	40,0	0,44	0,94	1,0	15,9	1,0	29
LITIO AJ	MACAMBIRA AJ	CEIP	12	336	-0,4	0,71	8,0	4,5	0,80	10,0	0,7	>50	9,5	0,78	0,1	14,0	0,5	1,56	0,76	0,5	0,53	0,79	0,1	22,7	0,1	3
PROVADOR (IZ)	MARISCO (IZ)	PO	14	327	1,3	0,65	>50	10,4	0,80	0,1	3,9	10,0	3,6	0,77	10,0	14,0	0,5	-0,34	0,78	>50	0,35	0,81	4,0	11,4	6,0	114
QLT ORACULO	QLT LIDER	CEIP	10	252	0,5	0,69	>50	8,4	0,76	1,0	1,6	30,0	5,6	0,75	3,0	13,9	0,5	0,33	0,70	20,0	0,41	0,74	2,0	15,2	1,0	35
QLT NAPOLEAO	SQ037510	CEIP	17	677	0,1	0,79	>50	6,0	0,85	4,0	4,7	6,0	7,8	0,82	0,5	13,8	0,5	1,44	0,83	0,5	0,34	0,85	4,0	19,2	0,1	12
QUIL 7308 PERDIZES	QUARK DA COL	PO	5	108	1,4	0,56	>50	12,9	0,65	0,1	9,1	0,1	0,9	0,66	40,0	13,8	0,5	0,67	0,62	9,0	0,14	0,66	25,0	11,5	6,0	107
FARAO FIV FVC	REM USP	CEIP	16	536	0,9	0,73	>50	10,0	0,81	0,1	9,9	0,1	3,5	0,80	10,0	13,6	1,0	0,84	0,79	5,0	0,35	0,81	4,0	15,5	1,0	32
PAINT ESTEIO	MARISCO (IZ)	CEIP	7	151	1,1	0,66	>50	8,0	0,73	1,0	2,2	25,0	5,5	0,72	3,0	13,5	1,0	0,58	0,70	10,0	0,13	0,72	25,0	12,4	4,0	91
CFM URUTU	CFM NOTAVEL	CEIP	2	106	-0,2	0,50	15,0	8,8	0,66	0,5	7,7	0,5	4,6	0,66	6,0	13,4	1,0	1,31	0,61	1,0	0,14	0,66	25,0	14,9	2,0	38
QLT OBREIRO	QLT KING	CEIP	14	390	-1,3	0,72	0,1	5,8	0,80	5,0	1,8	30,0	7,5	0,78	0,5	13,3	1,0	-0,56	0,77	>50	0,33	0,79	5,0	11,2	6,0	117
CFM SUPREMO	CFM KRISHNA	CEIP	8	343	-0,5	0,73	4,0	3,9	0,80	15,0	-0,9	>50	9,4	0,78	0,1	13,3	1,0	0,10	0,76	40,0	0,43	0,79	1,0	15,6	1,0	31
QLT DINAMITE	CFM DIAMANTE	CEIP	21	3520	-0,4	0,89	8,0	8,3	0,93	1,0	3,4	15,0	4,9	0,91	5,0	13,3	1,0	-0,06	0,93	>50	0,35	0,94	4,0	12,5	4,0	87
QLT LENDARIO	QLT FANTASTICO	CEIP	10	338	0,2	0,72	>50	4,5	0,80	10,0	3,2	15,0	8,7	0,76	0,5	13,2	1,0	1,18	0,76	2,0	0,36	0,79	3,0	18,4	0,5	13
JACANA AJ	BRAHMS AJ	CEIP	3	103	-0,1	0,43	20,0	9,7	0,66	0,1	4,4	8,0	3,4	0,65	15,0	13,1	1,0	1,94	0,62	0,1	0,35	0,66	4,0	19,4	0,1	9
CFM BRILHANTE	CFM KRISHNA	CEIP	6	172	-0,2	0,58	20,0	8,4	0,73	0,5	4,6	7,0	4,5	0,70	7,0	12,9	1,0	0,93	0,70	4,0	0,16	0,72	20,0	13,4	3,0	66
NEHRU MAT	JANGO DA MAT	PO	2	49	0,5	0,48	>50	8,7	0,55	0,5	4,8	6,0	4,2	0,56	8,0	12,9	1,0	0,26	0,55	25,0	0,27	0,55	9,0	12,2	4,0	96
QLT HATH	PROVADOR (IZ)	M CEIP	5	88	0,5	0,47	>50	8,7	0,67	0,5	7,6	0,5	3,9	0,63	10,0	12,6	1,0	0,08	0,65	40,0	0,18	0,66	20,0	10,2	8,0	137
QLT VP 110308	QLT ITU	CEIP	3	118	-1,1	0,59	0,1	4,2	0,69	15,0	5,5	4,0	8,3	0,67	0,5	12,4	1,0	1,14	0,63	2,0	0,13	0,66	25,0	14,8	2,0	39
CFM OBSTINADO	CFM HERCULES	CEIP	12	661	0,1	0,79	>50	4,3	0,85	10,0	7,7	0,5	8,2	0,82	0,5	12,4	1,0	-0,19	0,83	>50	0,45	0,85	1,0	13,9	2,0	55
CFM MINERIO	CFM DIAMANTE	CEIP	4	302	-0,3	0,73	10,0	7,5	0,80	2,0	5,4	4,0	4,8	0,77	5,0	12,3	2,0	0,89	0,78	4,0	0,11	0,81	30,0	12,5	4,0	89

ORDENADO PELA DEP PESO SOBREANO

Nome do Touro	Pai	Categoria	Rebanhos	Filhos	DEP Peso Nascimento	Acurácia	Percentil	DEP Direta Peso Desmama	Acurácia	Percentil	Materno Total	Perc. Materno	DEP Ganho pós Desmama	Acurácia	Percentil	DEP Peso Sobreano	Percentil	DEP Perímetro Escrotal	Acurácia	Percentil	DEP Musculosidade	Acurácia	Percentil	Indice Qualitas	Percentil	Rank Geral
JACANA AJ	BRAHMS AJ	CEIP	3	103	-0,1	0,43	20,0	9,7	0,66	0,1	4,4	8,0	3,4	0,65	15,0	13,1	1,0	1,94	0,62	0,1	0,35	0,66	4,0	19,4	0,1	9
QLT INDICE	CFM IBOPE	CEIP	8	292	-0,2	0,61	20,0	1,7	0,80	40,0	5,0	5,0	-0,6	0,75	>50	1,2	>50	1,87	0,71	0,1	0,32	0,77	5,0	11,5	6,0	108
CFM FLORIM	GENETICO (IZ)	CEIP	2	86	-0,3	0,56	10,0	7,0	0,64	2,0	3,9	10,0	3,3	0,61	15,0	10,3	4,0	1,81	0,64	0,1	0,07	0,66	40,0	13,8	2,0	57
CFM QUORUM	CFM HERDEIRO	CEIP	8	230	-0,2	0,69	15,0	7,2	0,76	2,0	8,3	0,5	7,9	0,71	0,5	15,2	0,5	1,80	0,72	0,1	0,07	0,74	40,0	17,8	0,5	17
QLT JATO	KULAL AJ	CEIP	24	1773	-0,9	0,86	0,5	0,1	0,90	>50	-6,3	>50	3,2	0,88	15,0	3,3	30,0	1,74	0,88	0,1	0,42	0,89	1,0	14,5	2,0	42
KULAL AJ	CFM VISAO	CEIP	30	3642	-0,2	0,89	15,0	2,3	0,93	30,0	0,1	>50	5,5	0,91	3,0	7,8	9,0	1,68	0,92	0,1	0,44	0,91	1,0	17,6	0,5	18
QLT JORDÃO	KULAL AJ	CEIP	5	249	-0,8	0,68	1,0	2,9	0,76	20,0	1,9	30,0	4,6	0,73	6,0	7,6	10,0	1,63	0,74	0,1	0,23	0,77	15,0	14,3	2,0	48
QLT MULTIPLO	QLT FATOR	CEIP	7	144	0,8	0,59	>50	1,0	0,71	40,0	3,5	15,0	3,0	0,67	15,0	4,0	25,0	1,63	0,68	0,1	0,15	0,70	25,0	11,0	6,0	124
QLT LEAL	KULAL AJ	CEIP	7	194	-0,6	0,62	3,0	2,3	0,74	30,0	3,9	10,0	3,4	0,71	15,0	5,7	20,0	1,62	0,71	0,1	0,28	0,72	8,0	13,6	3,0	63
BOLCHEVIQUE GR	GENETICO (IZ)	LA	8	402	1,5	0,65	>50	5,2	0,80	7,0	4,1	9,0	3,0	0,76	15,0	8,1	8,0	1,62	0,78	0,1	-0,12	0,77	>50	9,5	10,0	154
LITIO AJ	MACAMBIRA AJ	CEIP	12	336	-0,4	0,71	8,0	4,5	0,80	10,0	0,7	>50	9,5	0,78	0,1	14,0	0,5	1,56	0,76	0,5	0,53	0,79	0,1	22,7	0,1	3
CFM FENOMENO	ZEFEC ABDALA	CEIP	13	779	1,3	0,74	>50	4,2	0,86	15,0	0,8	>50	-0,1	0,80	>50	4,1	25,0	1,56	0,84	0,5	-0,16	0,87	>50	5,8	25,0	267
QLT GARANTIDO	QLT ZAP	CEIP	3	167	-0,7	0,56	2,0	0,7	0,74	>50	-1,3	>50	2,3	0,69	20,0	3,0	30,0	1,54	0,71	0,5	0,01	0,74	>50	8,1	15,0	198
NADA DA BONS	GENETICO (IZ)	PO	4	77	1,2	0,56	>50	11,5	0,63	0,1	8,7	0,1	3,7	0,64	10,0	15,3	0,5	1,52	0,62	0,5	0,08	0,64	40,0	15,5	1,0	34
QLT HEXA	QLT ELFO	CEIP	2	356	-0,1	0,76	25,0	4,2	0,81	10,0	2,8	20,0	2,8	0,75	20,0	7,0	10,0	1,48	0,79	0,5	0,23	0,81	15,0	12,8	3,0	75
QLT N 6311	QLT CAPITAO	CEIP	3	287	-1,3	0,70	0,1	-3,5	0,78	>50	-2,8	>50	-0,6	0,77	>50	-4,1	>50	1,47	0,73	0,5	0,25	0,77	10,0	6,4	20,0	249
QLT NAPOLEAO	SQ037510	CEIP	17	677	0,1	0,79	>50	6,0	0,85	4,0	4,7	6,0	7,8	0,82	0,5	13,8	0,5	1,44	0,83	0,5	0,34	0,85	4,0	19,2	0,1	12
TRUCK DA ALÔ BRASIL	QUIL 7308 PERDIZES	PO	18	304	0,5	0,68	>50	7,7	0,77	1,0	7,2	1,0	8,7	0,75	0,5	16,3	0,1	1,43	0,74	0,5	0,27	0,77	9,0	19,8	0,1	7
CFM IBOPE	CFM CAPINEIRO	CEIP	19	1939	-0,2	0,84	20,0	1,2	0,91	40,0	4,3	8,0	1,7	0,87	30,0	2,9	30,0	1,43	0,90	0,5	0,36	0,91	3,0	11,9	5,0	101
CFM PLUS	CFM MARCO	CEIP	5	190	-0,6	0,67	3,0	7,2	0,74	2,0	10,2	0,1	3,7	0,73	10,0	10,9	3,0	1,41	0,73	0,5	0,42	0,74	1,0	17,2	0,5	20
QLT FARAO	CFM JURUBEBA	CEIP	3	76	0,1	0,56	>50	4,1	0,64	15,0	5,1	5,0	2,3	0,63	20,0	6,4	15,0	1,40	0,63	0,5	0,41	0,66	2,0	14,4	2,0	45
AVESSO DA BELA TE	RAMBO DA MN	PO	10	193	0,8	0,65	>50	1,4	0,72	40,0	2,7	20,0	4,1	0,73	8,0	5,6	20,0	1,36	0,71	0,5	-0,02	0,72	>50	8,9	10,0	179
SHERLOCK DA MATINHA	NEHRU MAT	PO	6	293	0,3	0,65	>50	8,0	0,77	1,0	3,1	15,0	9,1	0,75	0,1	17,1	0,1	1,33	0,74	1,0	0,45	0,74	1,0	22,2	0,1	5
QLT KILIMANJARO	CFM RESGATE	CEIP	6	173	0,1	0,55	>50	0,3	0,74	>50	3,1	15,0	4,1	0,71	9,0	4,4	25,0	1,32	0,71	1,0	0,06	0,72	40,0	9,2	10,0	167
JACAMIM FIV DA BELA	REM QUILANO	CEIP	5	128	0,5	0,62	>50	6,0	0,69	4,0	0,8	>50	8,5	0,69	0,5	14,5	0,5	1,31	0,66	1,0	0,34	0,68	4,0	19,2	0,1	11
CFM URUTU	CFM NOTAVEL	CEIP	2	106	-0,2	0,50	15,0	8,8	0,66	0,5	7,7	0,5	4,6	0,66	6,0	13,4	1,0	1,31	0,61	1,0	0,14	0,66	25,0	14,9	2,0	38
QLT GULAG	CFM HEBRAICO	CEIP	2	168	0,6	0,66	>50	4,4	0,73	10,0	11,2	0,1	4,6	0,69	6,0	9,0	6,0	1,29	0,70	1,0	0,22	0,72	15,0	13,6	3,0	62
QLT HALEY	QLT DICXON	CEIP	17	971	-0,2	0,83	20,0	2,0	0,88	30,0	0,3	>50	6,7	0,85	1,0	8,7	7,0	1,28	0,85	1,0	0,14	0,87	25,0	13,1	3,0	71
QLT NERO	CFM ORGULHO	CEIP	13	341	-0,6	0,74	3,0	6,3	0,80	4,0	5,5	4,0	8,6	0,78	0,5	14,9	0,5	1,27	0,76	1,0	0,59	0,79	0,1	22,6	0,1	4
QLT INCA	CFM JURUBEBA	CEIP	6	201	0,7	0,58	>50	1,7	0,75	40,0	8,6	0,1	7,0	0,70	1,0	8,7	7,0	1,27	0,63	1,0	0,25	0,72	10,0	14,6	2,0	41
CFM JURUBEBA	CFM DIAMANTE	CEIP	7	273	0,2	0,67	>50	2,7	0,78	25,0	7,1	1,0	1,5	0,73	30,0	4,2	25,0	1,27	0,76	1,0	0,13	0,79	25,0	9,0	10,0	177
QLT BARAO	KULAL AJ	CEIP	7	519	-0,3	0,75	10,0	0,9	0,82	>50	-0,3	>50	2,3	0,80	20,0	3,2	30,0	1,26	0,79	1,0	0,19	0,81	15,0	9,5	10,0	156
CFM HALTERES	CFM TIETE	CEIP	7	191	-0,2	0,64	15,0	4,4	0,74	10,0	4,8	6,0	3,2	0,71	15,0	7,6	10,0	1,24	0,72	1,0	0,30	0,72	6,0	13,3	3,0	70
CFM CENTURY XXI	CFM EL594689	CEIP	11	553	-0,6	0,68	2,0	3,7	0,83	15,0	6,8	1,0	3,3	0,79	15,0	6,9	10,0	1,24	0,81	1,0	-0,02	0,79	>50	8,9	10,0	181
CFM NOTAVEL	CFM HALTERES	CEIP	8	375	-1,3	0,72	0,1	0,9	0,82	>50	5,2	4,0	4,3	0,79	8,0	5,2	20,0	1,23	0,80	1,0	0,42	0,81	1,0	14,0	2,0	54
REM ARMADOR	REM TORIXOREU	PO	9	486	-0,3	0,71	10,0	9,5	0,79	0,5	8,6	0,1	8,2	0,78	0,5	17,7	0,1	1,22	0,76	1,0	0,26	0,79	9,0	19,4	0,1	8
REM QUILANO	REM NITIDO	PO	28	1663	-0,2	0,86	15,0	1,1	0,90	40,0	-9,0	>50	4,0	0,89	9,0	5,1	20,0	1,22	0,89	1,0	0,18	0,89	20,0	10,7	7,0	127
QLT MOICANO	REM QUILANO	M CEIP	8	220	-0,3	0,65	9,0	3,2	0,76	20,0	-0,8	>50	-0,7	0,71	>50	2,5	40,0	1,22	0,71	1,0	0,23	0,74	15,0	8,5	15,0	192
CFM VIKING	CFM SAMURAI	CEIP	8	388	0,6	0,74	>50	7,5	0,81	2,0	5,6	3,0	11,6	0,78	0,1	19,2	0,1	1,20	0,78	1,0	0,41	0,81	2,0	23,1	0,1	1

ORDENADO PELA DEP PERÍMETRO ESCROTAL

Nome do Touro	Pai	Categoria	Rebanhos	Filhos	DEP Peso Nascimento	Acurácia	Percentil	DEP Direta Peso Desmama	Acurácia	Percentil	Materno Total	Perc. Materno	DEP Ganho pós Desmama	Acurácia	Percentil	DEP Peso Sobreano	Percentil	DEP Perímetro Escrotal	Acurácia	Percentil	DEP Musculosidade	Acurácia	Percentil	Indice Qualitas	Percentil	Rank Geral
QLT NARCOS	PAINT NITRO	CEIP	3	97	1,4	0,56	>50	7,0	0,65	2,0	2,0	30,0	8,5	0,63	0,5	15,5	0,5	0,81	0,61	6,0	0,74	0,64	0,1	23,0	0,1	2
QLT JUSTICEIRO	QLT DINAMITE	CEIP	24	2233	1,2	0,87	>50	8,2	0,91	1,0	3,3	15,0	1,3	0,88	30,0	9,5	5,0	-0,36	0,88	>50	0,70	0,89	0,1	12,8	4,0	78
QLT NINJA	QLT KAMIKAZE	CEIP	13	364	0,1	0,75	>50	-0,6	0,80	>50	0,9	>50	4,2	0,78	8,0	3,6	30,0	0,50	0,76	15,0	0,65	0,79	0,1	13,4	3,0	68
QLT NERO	CFM ORGULHO	CEIP	13	341	-0,6	0,74	3,0	6,3	0,80	4,0	5,5	4,0	8,6	0,78	0,5	14,9	0,5	1,27	0,76	1,0	0,59	0,79	0,1	22,6	0,1	4
LITIO AJ	MACAMBIRA AJ	CEIP	12	336	-0,4	0,71	8,0	4,5	0,80	10,0	0,7	>50	9,5	0,78	0,1	14,0	0,5	1,56	0,76	0,5	0,53	0,79	0,1	22,7	0,1	3
QLT MANDRAKE	QLT IMPRESSIONANTE	CEIP	24	1302	-1,3	0,85	0,1	2,3	0,89	30,0	-1,2	>50	8,3	0,87	0,5	10,7	3,0	0,49	0,86	15,0	0,51	0,87	0,5	16,4	1,0	24
QLT ORIGINAL	CFM ORGULHO	CEIP	12	330	-1,1	0,72	0,1	0,0	0,79	>50	2,2	25,0	4,5	0,76	7,0	4,5	25,0	0,82	0,75	6,0	0,51	0,77	0,5	13,3	3,0	69
QLT AMAZONAS	KULAL AJ	M CEIP	6	131	0,3	0,30	>50	7,5	0,69	2,0	4,4	8,0	2,1	0,66	25,0	9,6	5,0	0,50	0,68	15,0	0,49	0,66	0,5	13,6	3,0	61
PAINT FUTURO	QUARK DA COL	CEIP	4	101	-0,5	0,59	5,0	3,2	0,66	20,0	4,5	7,0	5,8	0,64	3,0	9,0	6,0	0,94	0,62	4,0	0,48	0,64	0,5	16,0	1,0	26
QLT OVNI	QLT LABIRINTO	CEIP	13	375	-1,2	0,72	0,1	1,2	0,80	40,0	3,1	15,0	5,7	0,76	3,0	6,9	10,0	0,85	0,76	5,0	0,48	0,79	0,5	14,6	2,0	40
QLT METEORO	CFM NATIVO	CEIP	11	308	-0,7	0,72	1,0	4,4	0,79	10,0	2,8	20,0	5,7	0,74	3,0	10,1	4,0	0,21	0,75	30,0	0,48	0,79	0,5	13,8	2,0	58
QLT LORDE	CFM NOTAVEL	CEIP	20	801	-0,9	0,82	0,5	-0,7	0,86	>50	2,9	15,0	5,5	0,84	3,0	4,8	20,0	0,19	0,83	30,0	0,48	0,85	0,5	11,1	6,0	123
QLT MAIO	QLT DACOTA	CEIP	8	198	1,2	0,62	>50	7,1	0,75	2,0	6,2	2,0	5,1	0,71	5,0	12,1	2,0	0,63	0,70	10,0	0,46	0,74	0,5	15,9	1,0	28
QLT JUPITER	CFM NATIVO	CEIP	4	167	-0,3	0,57	9,0	1,4	0,73	40,0	1,2	40,0	4,3	0,71	8,0	5,7	20,0	-0,21	0,68	>50	0,46	0,70	0,5	9,3	10,0	162
SHERLOCK DA MATINHA	NEHRU MAT	PO	6	293	0,3	0,65	>50	8,0	0,77	1,0	3,1	15,0	9,1	0,75	0,1	17,1	0,1	1,33	0,74	1,0	0,45	0,74	1,0	22,2	0,1	5
QLT LOTADO	QLT FANTASTICO	CEIP	16	1057	0,8	0,83	>50	10,9	0,88	0,1	8,7	0,1	5,4	0,85	4,0	16,3	0,1	0,08	0,85	40,0	0,45	0,87	1,0	16,0	1,0	27
CFM OBSTINADO	CFM HERCULES	CEIP	12	661	0,1	0,79	>50	4,3	0,85	10,0	7,7	0,5	8,2	0,82	0,5	12,4	1,0	-0,19	0,83	>50	0,45	0,85	1,0	13,9	2,0	55
QLT CATETO	QLT JUSTICEIRO	CEIP	4	70	0,2	0,50	>50	0,4	0,60	>50	-1,1	>50	1,8	0,60	25,0	2,3	40,0	0,11	0,57	40,0	0,45	0,59	1,0	7,9	15,0	209
KULAL AJ	CFM VISAO	CEIP	30	3642	-0,2	0,89	15,0	2,3	0,93	30,0	0,1	>50	5,5	0,91	3,0	7,8	9,0	1,68	0,92	0,1	0,44	0,91	1,0	17,6	0,5	18
QLT KING	CFM NUCLEO	CEIP	28	5432	-0,7	0,91	1,0	5,5	0,93	6,0	-1,7	>50	8,5	0,92	0,5	14,0	0,5	0,13	0,92	40,0	0,44	0,94	1,0	15,9	1,0	29
PAINT IMPACTO	MILAO DA FUNDEIO	CEIP	6	164	0,2	0,56	>50	5,2	0,73	7,0	-3,0	>50	4,4	0,70	7,0	9,6	5,0	-0,11	0,70	>50	0,44	0,72	1,0	11,4	6,0	109
CFM SUPREMO	CFM KRISHNA	CEIP	8	343	-0,5	0,73	4,0	3,9	0,80	15,0	-0,9	>50	9,4	0,78	0,1	13,3	1,0	0,10	0,76	40,0	0,43	0,79	1,0	15,6	1,0	31
CFM ESPECIAL	CFM TIETE	CEIP	5	178	0,8	0,55	>50	4,7	0,74	10,0	3,5	15,0	3,1	0,69	15,0	7,8	9,0	1,04	0,70	3,0	0,43	0,74	1,0	14,3	2,0	49
QLT MAPINGUARI	QLT JUPITER	CEIP	8	248	0,7	0,68	>50	10,3	0,77	0,1	4,6	7,0	5,1	0,73	5,0	15,4	0,5	-0,55	0,73	>50	0,43	0,77	1,0	12,8	3,0	76
CFM PLUS	CFM MARCO	CEIP	5	190	-0,6	0,67	3,0	7,2	0,74	2,0	10,2	0,1	3,7	0,73	10,0	10,9	3,0	1,41	0,73	0,5	0,42	0,74	1,0	17,2	0,5	20
QLT JATO	KULAL AJ	CEIP	24	1773	-0,9	0,86	0,5	0,1	0,90	>50	-6,3	>50	3,2	0,88	15,0	3,3	30,0	1,74	0,88	0,1	0,42	0,89	1,0	14,5	2,0	42
CFM NOTAVEL	CFM HALTERES	CEIP	8	375	-1,3	0,72	0,1	0,9	0,82	>50	5,2	4,0	4,3	0,79	8,0	5,2	20,0	1,23	0,80	1,0	0,42	0,81	1,0	14,0	2,0	54
MILAO DA FUNDEIO	GABINETE (IZ)	LA	7	312	0,9	0,55	>50	7,1	0,79	2,0	3,9	10,0	1,8	0,75	25,0	8,9	6,0	0,33	0,73	20,0	0,42	0,59	1,0	11,7	5,0	103
CFM VIKING	CFM SAMURAI	CEIP	8	388	0,6	0,74	>50	7,5	0,81	2,0	5,6	3,0	11,6	0,78	0,1	19,2	0,1	1,20	0,78	1,0	0,41	0,81	2,0	23,1	0,1	1
QLT ORACULO	QLT LIDER	CEIP	10	252	0,5	0,69	>50	8,4	0,76	1,0	1,6	30,0	5,6	0,75	3,0	13,9	0,5	0,33	0,70	20,0	0,41	0,74	2,0	15,2	1,0	35
TORPEDO PA	BACH AJ	CEIP	2	102	-0,3	0,56	10,0	4,3	0,67	10,0	3,9	10,0	7,1	0,65	1,0	11,4	2,0	0,34	0,62	20,0	0,41	0,64	2,0	14,5	2,0	43
QLT FARAO	CFM JURUBEBA	CEIP	3	76	0,1	0,56	>50	4,1	0,64	15,0	5,1	5,0	2,3	0,63	20,0	6,4	15,0	1,40	0,63	0,5	0,41	0,66	2,0	14,4	2,0	45
GANGES COL	B 8734 DA MN	PO	14	369	0,5	0,73	>50	4,2	0,80	10,0	1,2	40,0	3,7	0,78	10,0	7,9	9,0	0,44	0,77	15,0	0,41	0,79	2,0	12,1	5,0	99
QLT GRANIZO	QLT DINAMITE	CEIP	5	246	-0,3	0,65	10,0	5,5	0,78	6,0	8,5	0,1	4,1	0,74	9,0	9,6	5,0	0,01	0,75	>50	0,41	0,79	2,0	11,4	6,0	111
QLT KAMIKAZE	QLT HEED	CEIP	14	527	0,0	0,77	>50	1,9	0,84	30,0	1,6	30,0	1,1	0,82	40,0	3,1	30,0	-0,07	0,81	>50	0,41	0,83	2,0	6,9	20,0	230
QLT GRACO	QLT DEMOLIDOR	CEIP	27	3755	0,2	0,90	>50	4,0	0,93	15,0	3,1	15,0	6,5	0,92	2,0	10,5	3,0	-0,28	0,92	>50	0,40	0,94	2,0	11,4	6,0	110
QLT ORIGAMI	QLT INDICE	CEIP	4	96	-0,7	0,54	2,0	7,5	0,65	2,0	8,0	0,5	2,2	0,63	25,0	9,7	5,0	1,58	0,57	0,5	0,39	0,59	2,0	16,5	1,0	23
CFM LAREDO	CFM FILADELFO	CEIP	2	49	0,2	0,44	>50	5,9	0,55	5,0	5,8	3,0	1,4	0,47	30,0	7,3	10,0	1,86	0,50	0,1	0,39	0,51	2,0	16,0	1,0	25
QLT JUNCO	QLT DINAMITE	CEIP	5	182	-0,3	0,60	9,0	3,3	0,74	20,0	2,6	20,0	6,8	0,71	1,0	10,1	4,0	0,09	0,71	40,0	0,39	0,72	2,0	12,6	4,0	82

NELORE QUALITAS
PRECOCE. PRODUTIVO. EFICIENTE.

SUMÁRIO
DE TOUROS 2019

SUMÁRIO FUNCIONAL COMPLETO
Somente touros com mais de 15 filhos avaliados funcionalmente

FARAO FIV FVC — CEIP

Avaliações genéticas	DEP	Acc	Class.
Peso nascimento direto (kg)	0,9	0,73	>50%
Peso desmama direto (kg)	10,0	0,81	0,1%
Peso desmama materno (kg)	4,9	0,26	0,5%
Materno total (kg)	9,9		0,1%
Ganho pós desmama (kg)	3,5	0,80	10,0%
Peso ao sobreano (kg)	13,6		1,0%
Per. escrotal 15 meses (cm)	0,84	0,79	5,0%
Musculosidade sobreano (pt)	0,35	0,81	4,0%

Índice Qualitas
15,5
Percentil 1.0%

Avaliações funcionais

Ponto ótimo	DEP	Acc		4 2 0 2 4	
Angulação garupa	0,04	0,65	Inclinada		Plana
Aprumos	0,02	0,65	Curvo		Retos
Frame	0,06	0,79	Baixo		Alto
Ossatura	0,10	0,70	Pouca		Muita
Umbigo	0,12	0,81	Curto		Longo
Ponto máximo	**DEP**	**Acc**		**4 2 0 2 4**	
Boca	0,20	0,78	Estreita		Larga
Espess. couro (mm)	0,02	0,06	Fino		Grosso
Inserção de cauda	0,00	0,58	Alta		Baixa
Musculosidade	0,35	0,81	Pouca		Muita
Pigmentação	-0,09	0,81	Pouca		Muita
Profundidade	0,02	0,81	Pouca		Muita
Reprodução	0,20	0,80	Fraca		Forte
Temperamento	0,12	0,74	Bravo		Calmo
Úbere	-0,05	0,66	Pequeno		Grande
Composições funcionais				**4 2 0 2 4**	
Conjunto estrutural			Fraco		Forte
Conjunto reprodutivo			Fraco		Forte

Pedigree

REM USP	REM QUISCO
Linha Paterna	REM REGIS
MADHIJA DA FVC	QUARK DA COL
Linha Materna	IDEIA DA FVC

JACAMIM FIV DA BELA — CEIP

Avaliações genéticas	DEP	Acc	Class.
Peso nascimento direto (kg)	0,5	0,62	>50%
Peso desmama direto (kg)	6,0	0,69	4,0%
Peso desmama materno (kg)	-2,3	0,21	>50%
Materno total (kg)	0,8		>50%
Ganho pós desmama (kg)	8,5	0,69	0,5%
Peso ao sobreano (kg)	14,5		0,5%
Per. escrotal 15 meses (cm)	1,31	0,66	1,0%
Musculosidade sobreano (pt)	0,34	0,68	4,0%

Índice Qualitas
19,2
Percentil 0.1%

Avaliações funcionais

Ponto ótimo	DEP	Acc		4 2 0 2 4	
Angulação garupa	0,08	0,51	Inclinada		Plana
Aprumos	0,00	0,48	Curvo		Retos
Frame	0,07	0,68	Baixo		Alto
Ossatura	0,07	0,60	Pouca		Muita
Umbigo	0,02	0,68	Curto		Longo
Ponto máximo	**DEP**	**Acc**		**4 2 0 2 4**	
Boca	0,06	0,64	Estreita		Larga
Espess. couro (mm)	0,12	0,10	Fino		Grosso
Inserção de cauda	0,04	0,43	Alta		Baixa
Musculosidade	0,34	0,68	Pouca		Muita
Pigmentação	0,00	0,69	Pouca		Muita
Profundidade	0,16	0,71	Pouca		Muita
Reprodução	0,26	0,67	Fraca		Forte
Temperamento	0,05	0,58	Bravo		Calmo
Úbere	0,07	0,51	Pequeno		Grande
Composições funcionais				**4 2 0 2 4**	
Conjunto estrutural			Fraco		Forte
Conjunto reprodutivo			Fraco		Forte

Pedigree

REM QUILANO	REM NITIDO
Linha Paterna	REM JAMARIA
DONA DA BELA	AVESSO DA BELA TE
Linha Materna	IRERE DA BONSUC

QLT JAGUAR — CEIP

Avaliações genéticas	DEP	Acc	Class.
Peso nascimento direto (kg)	-0,2	0,84	20,0%
Peso desmama direto (kg)	1,9	0,89	30,0%
Peso desmama materno (kg)	1,9	0,53	15,0%
Materno total (kg)	2,9		20,0%
Ganho pós desmama (kg)	5,8	0,87	3,0%
Peso ao sobreano (kg)	7,7		10,0%
Per. escrotal 15 meses (cm)	0,88	0,87	5,0%
Musculosidade sobreano (pt)	0,38	0,87	2,0%

Índice Qualitas
13,9
Percentil 2.0%

Avaliações funcionais

Ponto ótimo	DEP	Acc		4 2 0 2 4	
Angulação garupa	-0,05	0,79	Inclinada		Plana
Aprumos	0,01	0,77	Curvo		Retos
Frame	-0,20	0,86	Baixo		Alto
Ossatura	0,11	0,80	Pouca		Muita
Umbigo	0,06	0,87	Curto		Longo
Ponto máximo	**DEP**	**Acc**		**4 2 0 2 4**	
Boca	0,18	0,86	Estreita		Larga
Espess. couro (mm)	0,10	0,20	Fino		Grosso
Inserção de cauda	0,01	0,79	Alta		Baixa
Musculosidade	0,38	0,87	Pouca		Muita
Pigmentação	0,11	0,89	Pouca		Muita
Profundidade	0,23	0,88	Pouca		Muita
Reprodução	0,25	0,88	Fraca		Forte
Temperamento	0,05	0,85	Bravo		Calmo
Úbere	0,06	0,77	Pequeno		Grande
Composições funcionais				**4 2 0 2 4**	
Conjunto estrutural			Fraco		Forte
Conjunto reprodutivo			Fraco		Forte

Pedigree

KULAL AJ	CFM VISAO
Linha Paterna	CFM JC248187
R 125	CFM LOGICO
Linha Materna	M 338

QLT JUSTICEIRO — CEIP

Avaliações genéticas	DEP	Acc	Class.
Peso nascimento direto (kg)	1,2	0,87	>50%
Peso desmama direto (kg)	8,2	0,91	1,0%
Peso desmama materno (kg)	-0,8	0,50	>50%
Materno total (kg)	3,3		15,0%
Ganho pós desmama (kg)	1,3	0,88	30,0%
Peso ao sobreano (kg)	9,5		5,0%
Per. escrotal 15 meses (cm)	-0,36	0,88	>50%
Musculosidade sobreano (pt)	0,70	0,89	0,1%

Índice Qualitas
12,8
Percentil 4.0%

Avaliações funcionais

Ponto ótimo	DEP	Acc		4 2 0 2 4	
Angulação garupa	0,02	0,79	Inclinada		Plana
Aprumos	0,04	0,83	Curvo		Retos
Frame	-0,21	0,89	Baixo		Alto
Ossatura	0,15	0,85	Pouca		Muita
Umbigo	0,08	0,89	Curto		Longo
Ponto máximo	**DEP**	**Acc**		**4 2 0 2 4**	
Boca	0,06	0,89	Estreita		Larga
Espess. couro (mm)	0,05	0,14	Fino		Grosso
Inserção de cauda	0,09	0,79	Alta		Baixa
Musculosidade	0,70	0,89	Pouca		Muita
Pigmentação	-0,11	0,92	Pouca		Muita
Profundidade	0,49	0,90	Pouca		Muita
Reprodução	0,31	0,90	Fraca		Forte
Temperamento	0,12	0,85	Bravo		Calmo
Úbere	0,30	0,81	Pequeno		Grande
Composições funcionais				**4 2 0 2 4**	
Conjunto estrutural			Fraco		Forte
Conjunto reprodutivo			Fraco		Forte

Pedigree

QLT DINAMITE	CFM DIAMANTE
Linha Paterna	606073
VP 61489	RM00050007
Linha Materna	VP 12682

QLT KING — CEIP

Avaliações genéticas	DEP	Acc	Class.
Peso nascimento direto (kg)	-0,7	0,91	1,0%
Peso desmama direto (kg)	5,5	0,93	6,0%
Peso desmama materno (kg)	-4,5	0,59	>50%
Materno total (kg)	-1,7		>50%
Ganho pós desmama (kg)	8,5	0,92	0,5%
Peso ao sobreano (kg)	14,0		0,5%
Per. escrotal 15 meses (cm)	0,13	0,92	40,0%
Musculosidade sobreano (pt)	0,44	0,94	1,0%

Índice Qualitas
15,9
Percentil 1.0%

Avaliações funcionais

Ponto ótimo	DEP	Acc		4 2 0 2 4	
Angulação garupa	0,01	0,86	Inclinada		Plana
Aprumos	0,06	0,88	Curvo		Retos
Frame	-0,09	0,93	Baixo		Alto
Ossatura	0,18	0,90	Pouca		Muita
Umbigo	0,12	0,94	Curto		Longo
Ponto máximo	**DEP**	**Acc**		**4 2 0 2 4**	
Boca	0,19	0,92	Estreita		Larga
Espess. couro (mm)	0,11	0,22	Fino		Grosso
Inserção de cauda	0,07	0,86	Alta		Baixa
Musculosidade	0,44	0,94	Pouca		Muita
Pigmentação	-0,20	0,94	Pouca		Muita
Profundidade	0,30	0,93	Pouca		Muita
Reprodução	0,25	0,92	Fraca		Forte
Temperamento	0,16	0,89	Bravo		Calmo
Úbere	0,21	0,89	Pequeno		Grande
Composições funcionais				**4 2 0 2 4**	
Conjunto estrutural			Fraco		Forte
Conjunto reprodutivo			Fraco		Forte

Pedigree

CFM NUCLEO	CFM JARAGUA
Linha Paterna	SF 352200
E 80078	REPASSE INSEMINACAO
Linha Materna	108064

QLT LANCASTER — CEIP — Mocho

Avaliações genéticas	DEP	Acc	Class.
Peso nascimento direto (kg)	-0,8	0,81	0,5%
Peso desmama direto (kg)	5,6	0,86	6,0%
Peso desmama materno (kg)	-2,1	0,52	>50%
Materno total (kg)	0,8		>50%
Ganho pós desmama (kg)	4,4	0,85	7,0%
Peso ao sobreano (kg)	10,0		4,0%
Per. escrotal 15 meses (cm)	0,56	0,84	10,0%
Musculosidade sobreano (pt)	0,32	0,85	5,0%

Índice Qualitas
12,6
Percentil 4.0%

Avaliações funcionais

Ponto ótimo	DEP	Acc		4 2 0 2 4	
Angulação garupa	0,05	0,72	Inclinada		Plana
Aprumos	0,00	0,71	Curvo		Retos
Frame	-0,05	0,86	Baixo		Alto
Ossatura	0,06	0,80	Pouca		Muita
Umbigo	-0,07	0,85	Curto		Longo
Ponto máximo	**DEP**	**Acc**		**4 2 0 2 4**	
Boca	-0,01	0,83	Estreita		Larga
Espess. couro (mm)	0,09	0,25	Fino		Grosso
Inserção de cauda	0,06	0,72	Alta		Baixa
Musculosidade	0,32	0,85	Pouca		Muita
Pigmentação	0,26	0,86	Pouca		Muita
Profundidade	0,29	0,85	Pouca		Muita
Reprodução	0,14	0,84	Fraca		Forte
Temperamento	0,17	0,77	Bravo		Calmo
Úbere	0,01	0,74	Pequeno		Grande
Composições funcionais				**4 2 0 2 4**	
Conjunto estrutural			Fraco		Forte
Conjunto reprodutivo			Fraco		Forte

Pedigree

QLT FANTASTICO	QLT BUZIO
Linha Paterna	9188
6406	CFM DIAMANTE
Linha Materna	24003

QLT LIDER — CEIP

Avaliações genéticas	DEP	Acc	Class.
Peso nascimento direto (kg)	-0,1	0,82	20,0%
Peso desmama direto (kg)	6,5	0,87	3,0%
Peso desmama materno (kg)	-8,0	0,39	>50%
Materno total (kg)	-4,8		>50%
Ganho pós desmama (kg)	5,0	0,85	5,0%
Peso ao sobreano (kg)	11,5		2,0%
Per. escrotal 15 meses (cm)	0,17	0,84	30,0%
Musculosidade sobreano (pt)	0,30	0,85	6,0%

Índice Qualitas

11,8

Percentil 5.0%

Avaliações funcionais

Ponto ótimo	DEP	Acc		
Angulação garupa	0,04	0,72	Inclinada	Plana
Aprumos	0,08	0,77	Curvo	Retos
Frame	-0,04	0,86	Baixo	Alto
Ossatura	0,11	0,80	Pouca	Muita
Umbigo	0,13	0,85	Curto	Longo
Ponto máximo	**DEP**	**Acc**		
Boca	-0,09	0,83	Estreita	Larga
Espess. couro (mm)	0,08	0,22	Fino	Grosso
Inserção de cauda	0,03	0,72	Alta	Baixa
Musculosidade	0,30	0,85	Pouca	Muita
Pigmentação	-0,12	0,86	Pouca	Muita
Profundidade	0,25	0,88	Pouca	Muita
Reprodução	0,14	0,86	Fraca	Forte
Temperamento	0,09	0,81	Bravo	Calmo
Úbere	0,18	0,74	Pequeno	Grande
Composições funcionais				
Conjunto estrutural			Fraco	Forte
Conjunto reprodutivo			Fraco	Forte

Pedigree

QLT DINAMITE	CFM DIAMANTE
Linha Paterna	606073
VP 81228	PAINT IMPACTO
Linha Materna	VP 30057

QLT LOTADO — CEIP

Avaliações genéticas	DEP	Acc	Class.
Peso nascimento direto (kg)	0,8	0,83	>50%
Peso desmama direto (kg)	10,9	0,88	0,1%
Peso desmama materno (kg)	3,2	0,39	4,0%
Materno total (kg)	8,7		0,1%
Ganho pós desmama (kg)	5,4	0,85	4,0%
Peso ao sobreano (kg)	16,3		0,1%
Per. escrotal 15 meses (cm)	0,08	0,85	40,0%
Musculosidade sobreano (pt)	0,45	0,87	1,0%

Índice Qualitas

16,0

Percentil 1.0%

Avaliações funcionais

Ponto ótimo	DEP	Acc		
Angulação garupa	0,07	0,79	Inclinada	Plana
Aprumos	0,02	0,77	Curvo	Retos
Frame	0,07	0,86	Baixo	Alto
Ossatura	0,14	0,80	Pouca	Muita
Umbigo	0,11	0,87	Curto	Longo
Ponto máximo	**DEP**	**Acc**		
Boca	0,23	0,86	Estreita	Larga
Espess. couro (mm)	0,04	0,20	Fino	Grosso
Inserção de cauda	0,07	0,72	Alta	Baixa
Musculosidade	0,45	0,87	Pouca	Muita
Pigmentação	0,10	0,86	Pouca	Muita
Profundidade	0,29	0,88	Pouca	Muita
Reprodução	0,34	0,86	Fraca	Forte
Temperamento	0,25	0,81	Bravo	Calmo
Úbere	0,20	0,77	Pequeno	Grande
Composições funcionais				
Conjunto estrutural			Fraco	Forte
Conjunto reprodutivo			Fraco	Forte

Pedigree

QLT FANTASTICO	QLT BUZIO
Linha Paterna	9188
070167	QUARK DA COL
Linha Materna	588513

QLT MANDRAKE — CEIP

Avaliações genéticas	DEP	Acc	Class.
Peso nascimento direto (kg)	-1,3	0,85	0,1%
Peso desmama direto (kg)	2,3	0,89	30,0%
Peso desmama materno (kg)	-2,4	0,23	>50%
Materno total (kg)	-1,2		>50%
Ganho pós desmama (kg)	8,3	0,87	0,5%
Peso ao sobreano (kg)	10,7		3,0%
Per. escrotal 15 meses (cm)	0,49	0,86	15,0%
Musculosidade sobreano (pt)	0,51	0,87	0,5%

Índice Qualitas

16,4

Percentil 1.0%

Avaliações funcionais

Ponto ótimo	DEP	Acc		
Angulação garupa	-0,08	0,79	Inclinada	Plana
Aprumos	0,01	0,77	Curvo	Retos
Frame	-0,06	0,86	Baixo	Alto
Ossatura	0,06	0,80	Pouca	Muita
Umbigo	0,20	0,87	Curto	Longo
Ponto máximo	**DEP**	**Acc**		
Boca	0,28	0,86	Estreita	Larga
Espess. couro (mm)	0,14	0,12	Fino	Grosso
Inserção de cauda	0,04	0,72	Alta	Baixa
Musculosidade	0,51	0,87	Pouca	Muita
Pigmentação	-0,19	0,89	Pouca	Muita
Profundidade	0,35	0,88	Pouca	Muita
Reprodução	0,33	0,88	Fraca	Forte
Temperamento	0,00	0,81	Bravo	Calmo
Úbere	0,23	0,77	Pequeno	Grande
Composições funcionais				
Conjunto estrutural			Fraco	Forte
Conjunto reprodutivo			Fraco	Forte

Pedigree

QLT IMPRESSIONANTE	QLT FANTASTICO
Linha Paterna	VP 50510
VP 70328	CFM IBOPE
Linha Materna	VP 44121

QLT NAPOLEAO — CEIP

Avaliações genéticas	DEP	Acc	Class.
Peso nascimento direto (kg)	0,1	0,79	>50%
Peso desmama direto (kg)	6,0	0,85	4,0%
Peso desmama materno (kg)	1,7	0,06	15,0%
Materno total (kg)	4,7		6,0%
Ganho pós desmama (kg)	7,8	0,82	0,5%
Peso ao sobreano (kg)	13,8		0,5%
Per. escrotal 15 meses (cm)	1,44	0,83	0,5%
Musculosidade sobreano (pt)	0,34	0,85	4,0%

Índice Qualitas

19,2

Percentil 0.1%

Avaliações funcionais

Ponto ótimo	DEP	Acc		
Angulação garupa	0,01	0,72	Inclinada	Plana
Aprumos	0,02	0,71	Curvo	Retos
Frame	0,06	0,82	Baixo	Alto
Ossatura	0,11	0,75	Pouca	Muita
Umbigo	0,01	0,85	Curto	Longo
Ponto máximo	**DEP**	**Acc**		
Boca	0,23	0,81	Estreita	Larga
Espess. couro (mm)	0,01	0,08	Fino	Grosso
Inserção de cauda	0,01	0,65	Alta	Baixa
Musculosidade	0,34	0,85	Pouca	Muita
Pigmentação	0,01	0,86	Pouca	Muita
Profundidade	0,04	0,85	Pouca	Muita
Reprodução	0,28	0,84	Fraca	Forte
Temperamento	-0,02	0,77	Bravo	Calmo
Úbere	-0,03	0,70	Pequeno	Grande
Composições funcionais				
Conjunto estrutural			Fraco	Forte
Conjunto reprodutivo			Fraco	Forte

Pedigree

SQ037510	CFM MAGNIFICO
Linha Paterna	SQ 12807
SQ 33408	MARISCO (IZ)
Linha Materna	SQ 47003

QLT NARCOS — CEIP

Avaliações genéticas	DEP	Acc	Class.
Peso nascimento direto (kg)	1,4	0,56	>50%
Peso desmama direto (kg)	7,0	0,65	2,0%
Peso desmama materno (kg)	-1,5	0,12	>50%
Materno total (kg)	2,0		30,0%
Ganho pós desmama (kg)	8,5	0,63	0,5%
Peso ao sobreano (kg)	15,5		0,5%
Per. escrotal 15 meses (cm)	0,81	0,61	6,0%
Musculosidade sobreano (pt)	0,74	0,64	0,1%

Índice Qualitas
23,0
Percentil 0.1%

Avaliações funcionais

Ponto ótimo	DEP	Acc		4 2 0 2 4	
Angulação garupa	0,02	0,43	Inclinada		Plana
Aprumos	0,15	0,42	Curvo		Retos
Frame	-0,12	0,61	Baixo		Alto
Ossatura	0,20	0,55	Pouca		Muita
Umbigo	-0,02	0,64	Curto		Longo
Ponto máximo	**DEP**	**Acc**		**4 2 0 2 4**	
Boca	0,15	0,61	Estreita		Larga
Espess. couro (mm)	0,09	0,06	Fino		Grosso
Inserção de cauda	0,14	0,36	Alta		Baixa
Musculosidade	0,74	0,64	Pouca		Muita
Pigmentação	0,41	0,64	Pouca		Muita
Profundidade	0,47	0,66	Pouca		Muita
Reprodução	0,08	0,63	Fraca		Forte
Temperamento	0,13	0,55	Bravo		Calmo
Úbere	-0,10	0,43	Pequeno		Grande
Composições funcionais				**4 2 0 2 4**	
Conjunto estrutural			Fraco		Forte
Conjunto reprodutivo			Fraco		Forte

Pedigree

PAINT NITRO	PAINT IMPACTO
Linha Paterna	1097
050376	TM-10
Linha Materna	587668

QLT NERO — CEIP

Avaliações genéticas	DEP	Acc	Class.
Peso nascimento direto (kg)	-0,6	0,74	3,0%
Peso desmama direto (kg)	6,3	0,80	4,0%
Peso desmama materno (kg)	2,3	0,17	9,0%
Materno total (kg)	5,5		4,0%
Ganho pós desmama (kg)	8,6	0,78	0,5%
Peso ao sobreano (kg)	14,9		0,5%
Per. escrotal 15 meses (cm)	1,27	0,76	1,0%
Musculosidade sobreano (pt)	0,59	0,79	0,1%

Índice Qualitas
22,6
Percentil 0.1%

Avaliações funcionais

Ponto ótimo	DEP	Acc		4 2 0 2 4	
Angulação garupa	-0,05	0,65	Inclinada		Plana
Aprumos	0,02	0,65	Curvo		Retos
Frame	0,01	0,79	Baixo		Alto
Ossatura	0,15	0,70	Pouca		Muita
Umbigo	-0,06	0,79	Curto		Longo
Ponto máximo	**DEP**	**Acc**		**4 2 0 2 4**	
Boca	0,11	0,75	Estreita		Larga
Espess. couro (mm)	0,18	0,16	Fino		Grosso
Inserção de cauda	0,02	0,58	Alta		Baixa
Musculosidade	0,59	0,79	Pouca		Muita
Pigmentação	-0,04	0,78	Pouca		Muita
Profundidade	0,54	0,78	Pouca		Muita
Reprodução	0,36	0,78	Fraca		Forte
Temperamento	0,18	0,70	Bravo		Calmo
Úbere	0,30	0,62	Pequeno		Grande
Composições funcionais				**4 2 0 2 4**	
Conjunto estrutural			Fraco		Forte
Conjunto reprodutivo			Fraco		Forte

Pedigree

CFM ORGULHO	CFM DIAMANTE
Linha Paterna	EL648195
7809	QLT GRACO
Linha Materna	6803

QLT OBAMA — CEIP

Avaliações genéticas	DEP	Acc	Class.
Peso nascimento direto (kg)	1,1	0,74	>50%
Peso desmama direto (kg)	-0,4	0,80	>50%
Peso desmama materno (kg)	1,4	0,09	20,0%
Materno total (kg)	1,3		40,0%
Ganho pós desmama (kg)	3,3	0,77	15,0%
Peso ao sobreano (kg)	3,0		30,0%
Per. escrotal 15 meses (cm)	0,22	0,74	30,0%
Musculosidade sobreano (pt)	0,13	0,77	25,0%

Índice Qualitas
5,1
Percentil 25.0%

Avaliações funcionais

Ponto ótimo	DEP	Acc		4 2 0 2 4	
Angulação garupa	0,02	0,58	Inclinada		Plana
Aprumos	0,02	0,60	Curvo		Retos
Frame	0,07	0,75	Baixo		Alto
Ossatura	0,08	0,65	Pouca		Muita
Umbigo	0,03	0,77	Curto		Longo
Ponto máximo	**DEP**	**Acc**		**4 2 0 2 4**	
Boca	0,10	0,72	Estreita		Larga
Espess. couro (mm)	0,02	0,06	Fino		Grosso
Inserção de cauda	-0,03	0,51	Alta		Baixa
Musculosidade	0,13	0,77	Pouca		Muita
Pigmentação	0,30	0,78	Pouca		Muita
Profundidade	0,10	0,78	Pouca		Muita
Reprodução	0,13	0,76	Fraca		Forte
Temperamento	0,02	0,66	Bravo		Calmo
Úbere	0,16	0,58	Pequeno		Grande
Composições funcionais				**4 2 0 2 4**	
Conjunto estrutural			Fraco		Forte
Conjunto reprodutivo			Fraco		Forte

Pedigree

CFM TRUNFO	CONRAD AJ
Linha Paterna	SF 53506
BBSA 1465	MARISCO (IZ)
Linha Materna	BF228

QLT OBREIRO — CEIP

Avaliações genéticas	DEP	Acc	Class.
Peso nascimento direto (kg)	-1,3	0,72	0,1%
Peso desmama direto (kg)	5,8	0,80	5,0%
Peso desmama materno (kg)	-1,1	0,14	>50%
Materno total (kg)	1,8		30,0%
Ganho pós desmama (kg)	7,5	0,78	0,5%
Peso ao sobreano (kg)	13,3		1,0%
Per. escrotal 15 meses (cm)	-0,56	0,77	>50%
Musculosidade sobreano (pt)	0,33	0,79	5,0%

Índice Qualitas
11,2
Percentil 6.0%

Avaliações funcionais

Ponto ótimo	DEP	Acc		4 2 0 2 4	
Angulação garupa	0,02	0,65	Inclinada		Plana
Aprumos	0,06	0,65	Curvo		Retos
Frame	-0,02	0,79	Baixo		Alto
Ossatura	0,19	0,70	Pouca		Muita
Umbigo	0,17	0,79	Curto		Longo
Ponto máximo	**DEP**	**Acc**		**4 2 0 2 4**	
Boca	0,14	0,75	Estreita		Larga
Espess. couro (mm)	0,20	0,08	Fino		Grosso
Inserção de cauda	0,09	0,58	Alta		Baixa
Musculosidade	0,33	0,79	Pouca		Muita
Pigmentação	-0,11	0,81	Pouca		Muita
Profundidade	0,22	0,81	Pouca		Muita
Reprodução	0,26	0,78	Fraca		Forte
Temperamento	0,29	0,70	Bravo		Calmo
Úbere	0,16	0,62	Pequeno		Grande
Composições funcionais				**4 2 0 2 4**	
Conjunto estrutural			Fraco		Forte
Conjunto reprodutivo			Fraco		Forte

Pedigree

QLT KING	CFM NUCLEO
Linha Paterna	E 80078
VP 70157	RM 60010
Linha Materna	VP 12080



QLT QUIZAR - IDF: 12716 - (2184/16)

Proprietário: Guilherme Garcia Pontieri

Avaliações genéticas	DEP	Class.	Valor
Peso nascimento direto (kg)	0,1	20,0%	[illegible]
Peso desmama direto (kg)	8,2	0,5%	277,9
Peso desmama materno (kg)	3,7	3,0%	
Materno total (kg)	7,4	0,5%	
Ganho pós desmama (kg)	4,2	7,0%	
Peso ao sobreano (kg)	32,6	1,0%	440,7
Per. escrotal 15 meses (cm)	0,55	55,0%	28,0
Musculosidade sobreano (pt)	0,48	0,5%	6,0

Índice Qualitas
15,9
Percentil 1.0%
Nascimento 05/09/2016
Peso Atual
CE Atual

Avaliações funcionais

Ponto ótimo	DEP	-4	-2	0	2	4	
Angulação garupa	0,05	Inclinada					Plana
Aprumos	0,01	Curvos					Retos
Frame	-0,00	Baixo					Alto
Cruzeira	0,11	Pouco					Muito
Úbere	0,00	Curto					Longo

Ponto máximo	DEP	-4	-2	0	2	4	
Boca	0,17	Estreita					Larga
Espess. couro (mm)	0,04	Fino					Grosso
Inserção de cauda	0,01	Alta					Baixa
Musculosidade	0,40	Pouca					Muito
Pigmentação	0,10	Pouca					Muito
Profundidade	0,36	Pouca					Muito
Reprodução	0,23	Fraca					Forte
Temperamento	0,10	Brava					Calmo
Óbito	0,04	0,00 Pequena					Grande

Características funcionais	-4	-2	0	2	4	
Conjunto estrutural	Fraco					Forte
Conjunto reprodutivo	Fraco					Forte

Pedigree

QLT LANCASTER	QLT FANTASTICO
Linha Paterna	8466
22109	QLT EUBIO
Linha Materna	857

Sergio Magnani

Flavio R. Cunha

Criador:
Pontieri
Gente honesta que trabalha unida

Nelore Pedroza
Precoce & Produtivo
marco.pedroza@mettaeng.com.br
(62) 9 9979-6766 | (62) 3285-6776

berrante

CAMPO
NUTRIÇÃO ANIMAL

A CAMPO É O FUTURO.
Há mais de quinze anos a CAMPO entrega soluções inteligentes para os seus clientes produzirem mais, fazendo da confiança o ponto de partida.

Conecte-se com o futuro
camporacoes.com.br

(62) 3645.4300 - GOIÂNIA-GO / (64) 3645.4300 - ACREÚNA-GO / (65) 3645.4300 - CUIABÁ-MT

NELORE QUALITAS
PRECOCE. PRODUTIVO. EFICIENTE.

SUMÁRIO
DE TOUROS 2019

SUMÁRIO GERAL
Ordem alfabética de animais



Nome do Touro	Indice Qualitas	Percentil	Rank Geral
1384 TE DE NAV	9,3	10,0	163
1646 DA MN	-2,2	>50	420
1713 DA LACADA	7,4	15,0	218
2538 TH CARACOL	3,4	30,0	315
7176/04 PO PERD	-0,7	>50	390
ADEPT DA BELA	1,6	>50	353
AJ FANGIO	12,2	4,0	94
ALARME EDTO	-5,3	>50	469
ALGARISMO DA NR	-5,0	>50	462
ANDIRA POI OT	-7,6	>50	497
ANIL CM	6,0	20,0	264
ARAGUAIA RMVC	8,7	10,0	186
ATMA DE NAVIRAI	0,9	>50	363
AVENTUREIRO	-3,8	>50	448
AVESSO DA BELA TE	8,9	10,0	179
B 3712 DA MN	-3,5	>50	443
B 5876 DA MN	-6,8	>50	485
B 5926 DA MN	-4,4	>50	456
B 7304 DA MN	-10,9	>50	524
B 8734 DA MN	7,2	15,0	224
B9707 DA MN	0,3	>50	370
BACANA MN	13,4	3,0	64
BAGANO AQ	-13,8	>50	537
BALLACK AJ	4,8	30,0	285
BALUARTE DA TRINDADE	-1,7	>50	416
BAMBU DA MN	-8,9	>50	513
BARIO FIV DE NAVIRAI	-3,9	>50	449
BATUTA DA MN	11,4	6,0	115
BERLOQUE DA BONS	9,8	9,0	149
BHAJOL POI DA ZEB VR	-15,7	>50	544
BILIS TE DA SM	-4,7	>50	459
BIRIMBAU IZ	9,3	10,0	161
BITELO DA S SEBASTIAO	-4,0	>50	452
BITELO DS	11,4	6,0	113
BOLCHEVIQUE GR	9,5	10,0	154
BOLICHE DA QUILOMBO	-0,8	>50	395

Nome do Touro	Indice Qualitas	Percentil	Rank Geral
BOSCH AJ	7,1	20,0	226
BRADO SANTA MARINA	-2,3	>50	423
BREVE DO BR	-7,7	>50	499
BROTO DA S MARTA	-5,4	>50	471
CABRAL AJ	6,7	20,0	240
CACHIMBO MN	3,8	30,0	310
CACIQUE FVC	-4,1	>50	455
CAJU DA FELICIDADE	-12,3	>50	530
CANDIRU DA EST	3,7	30,0	311
CEN 1526 BHIMA TE	-6,4	>50	481
CEN 2739 HAJASTHAN	2,5	40,0	334
CEN 3120 INSOLUTO	4,2	30,0	296
CEN 3348 LAMBISCO	-4,1	>50	453
CEN 3860 MEXICANO	3,9	30,0	306
CEN 4450 NAGAUR TE	-0,8	>50	393
CEN 5812 SAMBA	-5,3	>50	468
CEN 6704 AUSTERO	-1,9	>50	417
CEN 6884 ADONIS TE	-1,6	>50	414
CEN 7247 BECO	5,5	25,0	270
CFM ARAXA	-2,0	>50	419
CFM BACKUP	7,8	15,0	213
CFM BORO	-8,3	>50	508
CFM BRILHANTE	13,4	3,0	66
CFM CAPINEIRO	8,2	15,0	197
CFM CENTURY XXI	8,9	10,0	181
CFM COLISEU	6,3	20,0	256
CFM CONSAGRADO	17,2	0,5	21
CFM DIAMANTE	11,2	6,0	118
CFM ELITE 550	6,9	20,0	234
CFM ENSINO	9,0	10,0	173
CFM EROS	-4,6	>50	458
CFM ESPECIAL	14,3	2,0	49
CFM FENIX	11,2	6,0	119
CFM FENOMENO	5,8	25,0	267
CFM FLORIM	13,8	2,0	57
CFM HALTERES	13,3	3,0	70

Nome do Touro	Indice Qualitas	Percentil	Rank Geral
CFM HEBRAICO	12,3	4,0	92
CFM HEBREU	5,4	25,0	275
CFM HERCULES	12,4	4,0	90
CFM IBOPE	11,9	5,0	101
CFM ICEBERG	2,2	40,0	336
CFM INDEX	8,0	15,0	204
CFM JACUMA	14,0	2,0	52
CFM JEQUITIBA	8,0	15,0	206
CFM JIM	12,2	4,0	95
CFM JOSEPH	8,0	15,0	202
CFM JURUBEBA	9,0	10,0	177
CFM KABINETE	4,6	30,0	288
CFM KALITAS	8,7	10,0	185
CFM KAPPA	-2,4	>50	425
CFM KILOBYTE	8,0	15,0	201
CFM KOBEBEEF	6,5	20,0	245
CFM LAREDO	16,0	1,0	25
CFM LIDER	7,1	15,0	225
CFM LINIERS	10,6	7,0	130
CFM LOGICO	9,5	10,0	155
CFM MALVISTO	-3,8	>50	447
CFM MARCO	10,3	8,0	132
CFM MESTRE	-0,5	>50	385
CFM MINERIO	12,5	4,0	89
CFM NATIVO	9,4	10,0	158
CFM NOTAVEL	14,0	2,0	54
CFM NUCLEO	4,2	30,0	295
CFM OBSTINADO	13,9	2,0	55
CFM OLIMPO	18,4	0,5	14
CFM ORGULHO	12,8	4,0	79
CFM ORVALHO	5,5	25,0	271
CFM PAPUDO	2,1	40,0	337
CFM PLUS	17,2	0,5	20
CFM QUILOWATT	8,8	10,0	183
CFM QUORUM	17,8	0,5	17
CFM REGATO	4,5	30,0	290

Nome do Touro	Indice Qualitas	Percentil	Rank Geral
CFM REGENTE	10,2	8,0	133
CFM RESGATE	11,4	6,0	116
CFM SATURNO	6,8	20,0	238
CFM SUPREMO	15,6	1,0	31
CFM TALISMA	8,4	15,0	194
CFM TIETE	6,8	20,0	237
CFM TOPAZIO	13,8	2,0	59
CFM TORPEDO	3,4	40,0	316
CFM TRUNFO	6,5	20,0	247
CFM TUDOR	9,2	10,0	168
CFM UNICO	2,6	40,0	331
CFM URUTU	14,9	2,0	38
CFM VIKING	23,1	0,1	1
CHAVE DE OURO M SD	0,5	>50	368
CHUMBO AJ	10,6	7,0	128
CINTRA AJ	8,6	15,0	187
CIVICO (IZ)	-0,7	>50	391
COBALTO DA JANDAIA	-0,5	>50	384
COMETA CP	0,1	>50	373
CONFIANTE DA ZEB VR	-12,9	>50	533
CONJUNTO DA GUIA	-2,9	>50	435
CONRAD AJ	12,7	4,0	80
CONSELHEIRO DA CV	-3,5	>50	441
CORINGA DA BALUARTE	-6,2	>50	477
CORINGA DA GR	-0,7	>50	389
COSTUME DE NAVIRAI	-2,7	>50	430
CUBO DE NAVIRAI	2,6	40,0	333
D2268 DA MN	12,8	4,0	77
D4685 DA MN	7,8	15,0	211
DAIRUT DA BONS	8,0	15,0	207
DEFERIDO COL	-9,6	>50	516
DEPOSITO COL	1,5	>50	357
DIAGO DE CV	0,8	>50	364
DIAMON DA BONS	5,0	25,0	281
DIDU DA PIM	-0,8	>50	397
DIRIGIVEL COL	-2,3	>50	422

Nome do Touro	Indice Qualitas	Percentil	Rank Geral
DOLMAN IZ	10,0	9,0	144
DONATO DE NAVIRAI	1,8	40,0	347
DUENDE DA GREN	-0,1	>50	378
DVORAK AJ	11,1	6,0	121
EDHARU DA J GALERA	-12,7	>50	532
EFEBO TH CARACOL	-1,7	>50	415
EMPIREO DE NAVIRAI	-10,7	>50	521
ENADU DA SC	-15,3	>50	540
ENLEVO DA MORUNGABA	-1,4	>50	410
ERECHIM DA PRAIA	-1,1	>50	406
ERROSO DO IZ	-2,9	>50	436
ERUG DE NAVIRAI	-2,5	>50	426
ESLAVO DA ELDORADO	1,2	>50	361
ESPECIAL TE DA BELA	-9,0	>50	514
ESPIRAL ESL	-13,5	>50	535
ESTANHO (IZ)	-8,0	>50	504
ESTATUTO DE NAVIRAÍ	-7,4	>50	495
ETICO DA TRINDADE	1,7	>50	350
FACULTOSO (IZ)	-2,5	>50	427
FAJA TE DA T BOA	-10,8	>50	523
FAJARDO DA GB	-8,4	>50	510
FARAO FIV FVC	15,5	1,0	32
FAULAD DA SC	-3,4	>50	439
FELIUS AJ	6,2	20,0	259
FESTIVAL DA BELA	-1,1	>50	407
FLERTE TE DA BELA	0,1	>50	374
FOSFATO (IZ)	-7,4	>50	496
FRACASSO (IZ)	-0,2	>50	379
FRAQUE DA BELA	7,1	20,0	227
FRONTILHO DA S VERDE	-8,0	>50	505
FUNCIONARIO NAVIRAI	-0,2	>50	380
FUSO FIV DA CBMW	-5,1	>50	463
GABINETE (IZ)	2,6	40,0	332
GAFAR TE DE NAVIRAI	1,8	40,0	348
GALGO TE DA IPORANGA	-8,1	>50	506
GALILEU DA AGUA BOA	-6,8	>50	486

Nome do Touro	Indice Qualitas	Percentil	Rank Geral
GALVIN TE DA BONS	1,8	40,0	344
GANDHI PO DA NI	-3,7	>50	445
GANGES COL	12,1	5,0	99
GANGSTER DA SM	5,4	25,0	273
GANHOSO (IZ)	-5,3	>50	467
GARANHAO MANDACARU	-2,8	>50	433
GARDEN TE DA BELA	7,5	15,0	215
GARIMPEIRO DA AT	-5,2	>50	466
GENETICO (IZ)	9,6	10,0	152
GERION ESL	-10,8	>50	522
GESSO DA BONSUCESSO	-7,8	>50	500
GIM DE GARCA	3,3	40,0	317
GLINK TE DA IPORANGA	-15,4	>50	541
GOLIAS II FIV DA CBM	-0,9	>50	398
GOMBO (IZ)	3,0	40,0	325
GRAFITE DA BELA	2,9	40,0	327
GUAPORE AJ	3,8	30,0	309
GURKA DA M CHUVA	1,9	40,0	342
GUTHAN DE GARCA	-14,4	>50	538
HAITE DE BARRAT	4,6	30,0	289
HAJARAN DA MAT	-7,3	>50	492
HALTRIUM TERRA BRAVA	-0,5	>50	386
HAMURABI DA MAT	-3,5	>50	442
HANUMAN DA MAT	6,0	20,0	265
HARD TE DA IPORANGA	-5,0	>50	461
HARESH FIV DA REC	-8,2	>50	507
HARIOLO DA TRADICAO	15,5	1,0	33
HASIK DA ESL	-4,8	>50	460
HASUR M J DA O D	-8,0	>50	503
HELIACO DA JAVA	0,5	>50	369
HEROI DA SANTA MARTA	-1,1	>50	403
HISSAR POI DO BRUM	-14,7	>50	539
HORARIO DA S M	-6,3	>50	480
HULK DA MN	-5,7	>50	474
HUMOR DE CV	-7,3	>50	494
I 80062	10,2	8,0	135

Nome do Touro	Indice Qualitas	Percentil	Rank Geral
IATE DO IZ	0,3	>50	371
IGUATEMI DA MAT	-6,8	>50	487
IMAN BONS	10,2	8,0	136
IMPERIO WA	-2,8	>50	432
INDY DA GENEBRA	-6,3	>50	479
INTERIOR DA BELA	3,5	30,0	313
IRAK BONS	14,9	2,0	37
JABRIEL FIV DE NAVIRAI	-1,0	>50	401
JACAMIM FIV DA BELA	19,2	0,1	11
JACANA AJ	19,4	0,1	9
JAGUARARI DE CV	4,3	30,0	293
JAHAN DA MAT	-7,1	>50	489
JALOFO BONS	2,0	40,0	340
JAMANTA DA MN	-0,8	>50	392
JAMMUH DA ALODIA	-8,7	>50	512
JAPIM DA BONS	-1,1	>50	404
JAROW GRANJA REZENDE	4,1	30,0	302
JATA JUMBO	6,7	20,0	242
JAYAMU DA MAT	10,1	8,0	139
JEPEANTE DA PAULETE	-3,6	>50	444
JEPTUR POI DA ZEB VR	-15,5	>50	543
JERU FIV DO BRUMADO	-0,1	>50	377
JHELUM COL	0,2	>50	372
JHELUM FIV IPE OURO	-5,3	>50	470
JOGO (IZ)	1,6	>50	352
JONTO NI	-11,9	>50	529
JOQUEI DA FLORESTA	-7,3	>50	493
JUPTER DA SABBA	-11,0	>50	525
KABUL DA MAT	0,1	>50	375
KANDHAKI DA J GALERA	-6,1	>50	476
KASIK ESL	-10,2	>50	518
KHAZAN FIV BONS	9,1	10,0	170
KRENAC AJ	5,5	25,0	272
KULAL AJ	17,6	0,5	18
LACRE DA CERRADOS	-11,0	>50	526
LANDAU DA DI GENIO	-0,6	>50	387

Nome do Touro	Indice Qualitas	Percentil	Rank Geral
LEGAT M J OD	-11,2	>50	527
LENICIO DA USG	-10,7	>50	520
LITIO AJ	22,7	0,1	3
LOCAL DA BELA	17,8	0,5	16
LUFO TE DA CARPA	-0,8	>50	394
MACEGAL DO IZ	-0,2	>50	381
MACUNI DO SALTO	9,1	10,0	171
MAIA FIV MAT	-1,5	>50	412
MANAH MISTERIO	-3,3	>50	437
MANDARIN DA MAT	8,5	15,0	191
MARECHAL AJ	6,4	20,0	248
MAREL (IZ)	5,4	25,0	274
MARISCO (IZ)	8,0	15,0	203
MAXIMUS MAT	5,1	25,0	278
MEDITERRANEO AJ	3,9	30,0	308
MEXICO (IZ)	1,2	>50	360
MEXICO FIV MAT	-1,1	>50	405
MILAO DA FUNDEIO	11,7	5,0	103
MORGANO AGROPEVA	-3,8	>50	446
MUKESH FIV COL	5,1	25,0	277
N1725 ENIGMA DA ESPL	-15,4	>50	542
NABHU DO PILAR	1,8	40,0	345
NADA DA BONS	15,5	1,0	34
NANZUQUE (IZ)	-7,1	>50	490
NAPOLEAO DA SM	-2,6	>50	428
NASIK FIV PERBONI	-10,2	>50	519
NATAL DO IPE OURO	-3,5	>50	440
NEHRU MAT	12,2	4,0	96
NEREU (IZ)	-0,7	>50	388
NIHIL DA USG	-2,0	>50	418
NIQUEL AJ	6,2	20,0	257
NITIDO (IZ)	3,0	40,0	324
NOSTAURO TE	4,2	30,0	298
NOVEL JS DA BJ	-5,5	>50	473
NUR MAHAL COL	5,1	25,0	280
NUR SARAI MAT	5,3	25,0	276

Nome do Touro	Indice Qualitas	Percentil	Rank Geral
OCUBO (IZ)	-5,1	>50	464
OMULU PO DO JATOBA	-7,9	>50	501
ONASSIS COL	7,3	15,0	221
ORGANDI DC	-13,6	>50	536
OXUM DA GENEBRA	-2,4	>50	424
PACARA (IZ)	-1,1	>50	402
PADIRAK MJ DO SABIA	-11,6	>50	528
PAINT 375 SURYA	4,2	30,0	294
PAINT 423/97	2,9	40,0	326
PAINT ABSOLUTO DA RV	3,3	40,0	319
PAINT ABSTRATO DA RV	13,1	3,0	73
PAINT ACOMPANHADO	12,6	4,0	81
PAINT C131	4,1	30,0	300
PAINT ESTEIO	12,4	4,0	91
PAINT FUTURO	16,0	1,0	26
PAINT HELIOS	4,5	30,0	291
PAINT IMPACTO	11,4	6,0	109
PAINT NITRO	10,1	8,0	142
PAINT PHANTON	13,1	3,0	72
PALLAMARU TE JR RS	-9,4	>50	515
PALMO (IZ)	-6,2	>50	478
PATHAJ POI JATOBA	-9,9	>50	517
PERON MAT	10,9	7,0	125
PITMAN MJ DO SABIA	-6,5	>50	484
PLAYBOY MAT	8,9	10,0	180
POENTE DO PAREDAO	-6,5	>50	483
POKER MATINHA	6,3	20,0	255
POLICIAL TE BMW	2,9	40,0	328
POLONES	0,7	>50	365
PRADESH	-1,5	>50	411
PRECOCE 2899 AJ	3,1	40,0	322
PROVADOR (IZ)	11,4	6,0	114
QLT AAP 030879	12,3	4,0	93
QLT AAP 032376	6,4	20,0	251
QLT AAP 032858	3,5	30,0	314
QLT AAP 42615	7,2	15,0	223

Nome do Touro	Indice Qualitas	Percentil	Rank Geral
QLT ADRIATICO	19,3	0,1	10
QLT AMAZONAS	13,6	3,0	61
QLT ANDROS	12,5	4,0	86
QLT ANGICO	8,8	10,0	184
QLT BACURI	1,6	>50	354
QLT BAGUACU	6,4	20,0	252
QLT BARAO	9,5	10,0	156
QLT BARU	9,0	10,0	176
QLT BRILHANTE	11,9	5,0	100
QLT BRUTUS	10,3	8,0	131
QLT BURGOMESTRE	6,9	20,0	235
QLT BUZIO	10,6	7,0	129
QLT CAAETE	-5,8	>50	475
QLT CAPITAO	4,9	25,0	283
QLT CARAJA	6,2	20,0	258
QLT CATETO	7,9	15,0	209
QLT COLORADO	6,3	20,0	254
QLT COMANCHE	6,9	20,0	233
QLT DACOTA	7,5	15,0	214
QLT DAMASCO	5,9	20,0	266
QLT DANCO	-1,4	>50	409
QLT DANTE	10,0	9,0	143
QLT DEMOLIDOR	9,4	10,0	157
QLT DENGO	3,6	30,0	312
QLT DI 936	3,1	40,0	321
QLT DICXON	12,5	4,0	84
QLT DINAMITE	12,5	4,0	87
QLT DINAMO	9,1	10,0	172
QLT DITAO	8,5	15,0	193
QLT DOCK MULLER	0,6	>50	367
QLT DOLAR	11,1	6,0	122
QLT DOUTOR	7,8	15,0	210
QLT ECO	4,7	30,0	286
QLT ET	6,7	20,0	241
QLT EURO	8,5	15,0	190
QLT FANTASTICO	12,5	4,0	88

Nome do Touro	Indice Qualitas	Percentil	Rank Geral
QLT FARAO	14,4	2,0	45
QLT FASCINANTE	6,8	20,0	236
QLT FATOR	10,7	7,0	126
QLT FN 187001	3,0	40,0	323
QLT FOX	9,4	10,0	159
QLT FULL	6,2	20,0	260
QLT GARANTIDO	8,1	15,0	198
QLT GOITACA	9,0	10,0	174
QLT GRACO	11,4	6,0	110
QLT GRAFITE	10,0	9,0	146
QLT GRANIZO	11,4	6,0	111
QLT GUARANTA	7,4	15,0	216
QLT GULAG	13,6	3,0	62
QLT GYN	14,2	2,0	50
QLT HALEY	13,1	3,0	71
QLT HATH	10,2	8,0	137
QLT HEED	4,1	30,0	301
QLT HEXA	12,8	3,0	75
QLT HIPER	4,2	30,0	299
QLT ICARO	8,1	15,0	200
QLT ICONE	14,0	2,0	51
QLT IMPACTO	4,5	30,0	292
QLT IMPAR	7,0	20,0	228
QLT IMPERADOR	9,7	9,0	151
QLT IMPERIO	6,3	20,0	253
QLT IMPOSTOR	6,9	20,0	232
QLT IMPRESSIONANTE	13,8	2,0	60
QLT INCA	14,6	2,0	41
QLT INDIANO	11,5	6,0	106
QLT INDICE	11,5	6,0	108
QLT INDICO	4,0	30,0	303
QLT INDUZIDO	8,1	15,0	199
QLT INFERNAL	17,2	0,5	22
QLT INTERIOR	1,9	40,0	343
QLT INTRUSO	14,3	2,0	46
QLT INVASOR	2,5	40,0	335

Nome do Touro	Indice Qualitas	Percentil	Rank Geral
QLT INVEJADO	12,9	3,0	74
QLT INVICTO	9,8	9,0	150
QLT IRADO	1,5	>50	356
QLT ITAU	9,6	10,0	153
QLT ITU	9,4	10,0	160
QLT J 7617	-0,8	>50	396
QLT JABORANDI	6,5	20,0	246
QLT JACARANDA DA FUNDEIO	8,2	15,0	196
QLT JAGUAR	13,9	2,0	56
QLT JAMBOCK	7,8	15,0	212
QLT JATO	14,5	2,0	42
QLT JATOBA	6,1	20,0	263
QLT JORDÃO	14,3	2,0	48
QLT JUNCO	12,6	4,0	82
QLT JUPITER	9,3	10,0	162
QLT JUSTICEIRO	12,8	4,0	78
QLT K 7395	1,8	40,0	346
QLT K2	8,9	10,0	178
QLT KAISER	10,1	8,0	141
QLT KALAHARI	15,0	2,0	36
QLT KAMIKAZE	6,9	20,0	230
QLT KATMANDU	2,0	40,0	339
QLT KAWASAKI	1,3	>50	359
QLT KILIMANJARO	9,2	10,0	167
QLT KILOS	8,5	15,0	189
QLT KING	15,9	1,0	29
QLT L 6369	4,0	30,0	305
QLT LABIRINTO	12,2	4,0	98
QLT LACADOR	3,9	30,0	307
QLT LANCASTER	12,6	4,0	83
QLT LANCER	4,8	30,0	284
QLT LEAL	13,6	3,0	63
QLT LEGADO	2,8	40,0	329
QLT LEGIONARIO	7,9	15,0	208
QLT LENDARIO	18,4	0,5	13
QLT LESTE OESTE	14,3	2,0	47

Nome do Touro	Indice Qualitas	Percentil	Rank Geral
QLT LIDER	11,8	5,0	102
QLT LORDE	11,1	6,0	123
QLT LOTADO	16,0	1,0	27
QLT M 2714	11,5	5,0	105
QLT M 6127	9,1	10,0	169
QLT MAIO	15,9	1,0	28
QLT MANDALA	9,8	9,0	148
QLT MANDRAKE	16,4	1,0	24
QLT MAPINGUARI	12,8	3,0	76
QLT METEORO	13,8	2,0	58
QLT MOICANO	8,5	15,0	192
QLT MORFEU	4,6	30,0	287
QLT MULTIPLO	11,0	6,0	124
QLT N 6075	9,2	10,0	164
QLT N 6311	6,4	20,0	249
QLT N 6389	11,1	6,0	120
QLT NAPOLEAO	19,2	0,1	12
QLT NARCOS	23,0	0,1	2
QLT NAUTILUS	6,7	20,0	239
QLT NEMO	12,5	4,0	85
QLT NEPAL	8,8	10,0	182
QLT NERO	22,6	0,1	4
QLT NETUNO	6,5	20,0	244
QLT NICK	10,2	8,0	134
QLT NINJA	13,4	3,0	68
QLT NITIDO	6,1	20,0	262
QLT NOAH	20,5	0,1	6
QLT NOCAUTE	11,6	5,0	104
QLT NUARAC	7,3	15,0	220
QLT NUMERO	13,4	3,0	67
QLT OBAMA	5,1	25,0	279
QLT OBREIRO	11,2	6,0	117
QLT OCALA	14,0	2,0	53
QLT ODIN	0,7	>50	366
QLT ORACULO	15,2	1,0	35
QLT ORIGAMI	16,5	1,0	23

Nome do Touro	Indice Qualitas	Percentil	Rank Geral
QLT ORIGINAL	13,3	3,0	69
QLT OTO	17,9	0,5	15
QLT OUSADO	10,0	9,0	145
QLT OVNI	14,6	2,0	40
QLT P 6127	4,9	25,0	282
QLT QT 0505	-0,4	>50	383
QLT ROBUSTO	5,6	25,0	269
QLT VP 110308	14,8	2,0	39
QUAINTNESS COL	-0,3	>50	382
QUARACA 34 DA BACURI	8,6	15,0	188
QUARK DA COL	7,4	15,0	219
QUARK JR TAR	-2,6	>50	429
QUEBEC EAO	14,5	2,0	44
QUELUZ DA PRAIA	-8,0	>50	502
QUIL 7308 PERDIZES	11,5	6,0	107
RAIN RSAN	5,7	25,0	268
RAMBO DA MN	-1,6	>50	413
RAMBO DE CV	1,5	>50	355
RAMO (IZ)	-1,3	>50	408
RANCHI IPE OURO	-7,0	>50	488
RANGER COL	4,0	30,0	304
RASTAN MAT	10,1	8,0	140
RELEVO DO GOLIAS	3,3	40,0	318
REM ARMADOR	19,4	0,1	8
REM BLOCK	1,1	>50	362
REM MR CARCACA	7,3	15,0	222
REM NOTURNO	8,3	15,0	195
REM QUARTUDO	-0,9	>50	399
REM QUILANO	10,7	7,0	127
REM QUISCO	9,2	10,0	166
REM RICKET	9,0	10,0	175
REM SABIA	12,2	4,0	97
REM SAGRES	6,6	20,0	243
REM SUMARIO	-2,9	>50	434
REM TORIXOREU	17,5	0,5	19
REM USP	13,4	3,0	65

Nome do Touro	Indice Qualitas	Percentil	Rank Geral
REM VOKOLO	8,0	15,0	205
REM VOLEIRO	6,9	20,0	231
REMBRANDT AJ	1,9	40,0	341
ROBSON MAT	0,1	>50	376
RONDON AJ	11,4	6,0	112
SANDIM 700	9,2	10,0	165
SANSAO DA TRADICÃO	-8,4	>50	509
SAPIRAO (IZ)	-4,1	>50	454
SARJENTO FIV CAMPARINO	-2,2	>50	421
SAVEIRO DA GR	-13,4	>50	534
SEGREDO DO GOLIAS	-4,0	>50	451
SHANTI TE DA RS	-5,2	>50	465
SHEIK TE RF	-2,7	>50	431
SHERLOCK DA MATINHA	22,2	0,1	5
SOLIMOES AJ	7,0	20,0	229
SQ005710	9,8	9,0	147
TAJU DE GARCA	-5,4	>50	472
TANGO (MN)	1,8	40,0	349
TARON DA BONSUCESSO	4,2	30,0	297
TECELAO DA SM	2,1	40,0	338
TORPEDO PA	14,5	2,0	43
TRIUNFO FIV DO JHV	10,2	8,0	138
TROVAO DA SAO LUIZ	-7,6	>50	498
TRUCK DA ALÔ BRASIL	19,8	0,1	7
VALENTINO TUL	6,4	20,0	250
VAN BASTEM AJ	3,2	40,0	320
VETERANO FIV DE CV	-4,5	>50	457
VINDOURO (IZ)	1,7	>50	351
VINIL DA MATINHA	7,4	15,0	217
VIRADO DA QUINTA T E	1,4	>50	358
VISOR DA COLONIAL	-1,0	>50	400
VISUAL DA ZEB VR	-3,3	>50	438
VOTRER MJ DO SABIA	-8,6	>50	511
X5589	15,7	1,0	30
ZEFEC ABDALA	2,8	40,0	330
ZUM DE CV	6,2	20,0	261

Lugar de boi é no pasto... e de vaca também.

Para a Champion, bem-estar animal anda lado a lado com rebanhos mais produtivos.

Champion®
SAÚDE ANIMAL

www.champion.ind.br
0800 723 1616

LEILÃO VIRTUAL

FAZENDAS W.ZANCANER

14 de outubro de 2019

Segunda-Feira · 20h30 · Horário de Brasília

70 TOUROS

SAFRA 2017

CEIP · Avaliados pelo Programa Qualitas

CEIP · MAPA · Certificado Especial de Identificação e Produção

CENTRAL LEILÕES

LEILOEIRA:
(18) 3608.0999
CATÁLOGOS E VÍDEOS PELO PORTAL

REALIZAÇÃO:
W.ZANCANER

NELORE QUALITAS
PRECOCE. PRODUTIVO. EFICIENTE.

CANAL DO BOI

TRANSMISSÃO:
CANAL DO BOI
NET - CANAL 190 | CLARO TV - CANAL 190

CTV
WWW.CENTRALLEILOES.COM.BR

PORTAL CENTRAL LEILÕES
Acesse nosso portal, clique em CTV e acompanhe nossos eventos.

SMARTPHONE, TABLET E SMART TV
Acesse a loja do seu aparelho e procure pelo nosso aplicativo. É rápido e fácil de instalar:
* Smartphone e Tablet: Android e iOS
* Smart TV: Tizen, WebOS e AndroidTV

FACEBOOK
Acesse nossa página no Facebook, clique em curtir e você será notificado sempre que estivermos ao vivo.
* www.facebook.com/CentralLeiloes

#SIGA-NOS
/CentralLeiloes
/centralleiloes
/_centralleiloes

CHEGOU A HORA DE DESCOMPLICAR A GESTÃO DA SUA FAZENDA!

Com o Multbovinos Web, você monitora, gerencia e toma as melhores decisões para o seu negócio, de onde quer que você esteja.

Conheça nossas soluções!

www.multbovinos.com.br
Televendas: (62) 3541 0753

MULTBOVINOS Web
Gestão Integrada da Pecuária

MULTSOFT
GESTÃO PRECISA E DESCOMPLICADA DA SUA FAZENDA.