QUALITAS MELHORAMENTO GENÉTICO

SUMÁRIO

NELOREQUALITAS.COM.BR

DE TOUROS 2018

NELORE QUALITAS

PRECOCE. PRODUTIVO. EFICIENTE.

QUALITAS NERO
da Agropontieri,
Goiatuba (GO)

NELORE QUALITAS
PRECOCE. PRODUTIVO. EFICIENTE.

EQUIPE DO NELORE QUALITAS

EQUIPE TÉCNICA DO NELORE QUALITAS

ÉMERSON GUIMARÃES DE MORAES (ZOOTECNISTA)
JÚLIO CÉSAR ALVES NUNES (ZOOTECNISTA)
LEONARDO F. N. SOUZA (MÉDICO VETERINÁRIO)
MARCELO FERNANDES DOS FANTOS (ZOOTECNISTA)

EQUIPE DE ESCRITÓRIO

ARILSON DOMINGOS DA SILVA

RESPONSÁVEL PELAS ANÁLISES GENÉTICAS

PROFA. DRA. **LÚCIA GALVÃO ALBUQUERQUE**
FACULDADE DE CIÊNCIAS AGRÁRIAS E VETERINÁRIA – UNESP – JABOTICABAL
PROF. DR. **JOSINEUDSON AUGUSTO II DE V. SILVA**
FACULDADE DE MEDICINA VETERINÁRIA E ZOOTECNIA – UNESP – BOTUCATU

CONSULTOR

DANIE BOSMAN
PRETORIA – ÁFRICA DO SUL

RESPONSÁVEL PELA ADMINISTRAÇÃO DO PROGRAMA

QUALITAS AGRONEGÓCIOS

CAPA
MARCELLUS NISHIMOTO
QUALITAS NERO DA AGROPONTIERI,
Aquarela sobre papel de algodão, 38 x 29 cm.
Coleção particular, 2018.

ÍNDICE

CARTA AO LEITOR 4
1 CRIADORES 8
2 APRESENTAÇÃO 10
3 BANCO DE DADOS 10
4 AVALIAÇÕES GENÉTICAS 11
4.1 BASE GENÉTICA 12
5 CARACTERÍSTICAS AVALIADAS E PUBLICADAS 13
5.1 CARACTERÍSTICAS DE DESEMPENHO 13
5.2 CARACTERÍSTICAS FUNCIONAIS 14
5.3 ÍNDICES CALCULADOS 19
6 INTERPRETANDO AS DEPS 21
6.1 CARACTERÍSTICAS FUNCIONAIS 21
6.2 ACURÁCIA 22
6.3 TABELA DE PERCENTIL 22
7 TENDÊNCIAS GENÉTICAS 23
8 GUIA DE UTILIZAÇÃO DO SUMÁRIO E DE SEUS RESULTADOS 25
9 ORDENADO PELO ÍNDICE QUALITAS 27
10 SUMÁRIO DE LÍDERES 41
11 AVALIAÇÃO FUNCIONAL 53
12 SUMÁRIO EM ORDEM ALFABÉTICA 69

Prezados Parceiros,

É com muito prazer que publicamos mais um Sumário de Touros Nelore Qualitas!

Foram três anos de trabalho para conhecer os resultados da estação de monta 2015/2016. Foi o tempo necessário para verificar os erros e acertos das escolhas dos touros utilizados para produzir os bezerros nascidos em 2016. E, principalmente, para nós do Qualitas, verificar se o processo de seleção tem sido eficiente para identificar a melhor genética para aumentar a qualidade dos rebanhos.

Se o processo de identificação de touros jovens geneticamente superiores é bem feito, incorpora-se esta vantagem 3 anos antes dos pecuaristas que optam por investir somente nos touros provados.
Mas a grande questão é, você confia no processo de identificação de touros jovens dos seus fornecedores de genética?

No caso do Qualitas, por meio das mensurações e avaliações visuais, procuramos identificar os melhores animais para as seguintes características:

BAIXO PESO AO NASCIMENTO
ALTO PESO À DESMAMA
ALTO GANHO DE PESO APÓS A DESMAMA
MAIOR CIRCUNFERÊNCIA ESCROTAL AOS 15 MESES
MAIOR MUSCULOSIDADE AOS 15 MESES
MAIOR ACABAMENTO AOS 22 MESES
MAIOR ÁREA DE OLHO DE LOMBO AOS 22 MESES
MELHOR CONVERSÃO ALIMENTAR ENTRE OS 20 E 22 MESES
MELHOR CONSUMO ALIMENTAR RESIDUAL ENTRE OS 20 E 22 MESES

Estas características estão intimamente relacionadas às metas que definimos para a genética do Qualitas:

1) PRODUZIR UM BOI DE 20@ COM 20 MESES
2) FÊMEAS QUE DESMAMAM O SEU PRIMEIRO BEZERRO ANTES DOS 3 ANOS DE IDADE
3) GARANTIR UM LUCRO DE PELO MENOS R$ 500,00 POR HECTARE.

Para identificar esta genética cada animal é pesado ao nascimento, à desmama e ao sobreano em novembro e em fevereiro, quando também têm a circunferência escrotal medida. Em seguida, são avaliados visualmente para 17 características, incluindo a musculosidade. Todas estas informações são compiladas e geram a avaliação genética que classifica todos os indivíduos pelo Índice Qualitas = 20% peso de desmama + 40% ganho de peso após a desmama + 20% circunferência escrotal + 20% musculosidade.

Em seguida, os 120 melhores machos nascidos a cada safra são enviados para o Centro de Inovação em Genética e Nutrição da UNESP de Botucatu para o Teste de Eficiência Alimentar para avaliar o consumo de alimentos e o desempenho dos animais durante 77 dias. Também são feitas medidas da espessura de gordura subcutânea, a área de olho de lombo e o marmoreio.

Ao final do teste os melhores tourinhos são encaminhados para coleta de sêmen para utilização nas fazendas dos parceiros do Qualitas, que são os maiores consumidores da genética que eles mesmos produzem e ajudam a identificar. Isso ocorre desde 2010. Assim concluímos o processo de identificação da melhor genética produzida a cada safra, que terá o seu mérito confirmado através de suas progênies, que também passarão pelos mesmos procedimentos que seus pais.

Mas as dúvidas são: esse sistema funciona?; qual o risco de utilizar touros jovens sem progênie?

Para fazer esta verificação dependemos das avaliações genéticas que mostram como foi o desempenho dos filhos destes touros jovens, convertendo estas informações em DEPs (Diferenças Esperadas na Progênie) que são as ferramentas mais eficazes para determinar o valor genético dos animais.

Na tabela a seguir apresentamos as avaliações genéticas e a classificação dos touros que foram selecionados pelo Sistema Qualitas para Teste de Progênie no Nelore e que foram provados nos últimos três anos. Em amarelo estão os touros da safra 2013, que tiveram suas primeiras progênies nascidas em 2016 e que concluíram as avaliações este ano.

TABELA 1: AVALIAÇÕES GENÉTICAS DOS TOUROS NASCIDOS DE 2011 A 2013 SELECIONADOS PARA TESTE DE PROGÊNIE.

NOME DO TOURO	ANO DE NASCIMENTO	REBANHOS	FILHOS	DEP PESO NASCIMENTO	PERCENTIL	DEP PESO DE DESMAMA	PERCENTIL	MATERNO TOTAL	PERC. MATERNO	DEP GANHO PÓS DESMAMA	PERCENTIL	DEP PESO SOBREANO	PERCENTIL	DEP PERÍMETRO ESCROTAL	PERCENTIL	DEP MUSCULOSIDADE	PERCENTIL	ÍNDICE QUALITAS	PERCENTIL
QLT NERO	2013	12	296	-0,5	3,0	6,3	3,0	6,5	1,0	9,3	0,1	15,5	0,1	1,2	2,0	0,6	0,1	15,3	0,1
JACAMIM FIV DA BELA	2012	3	112	0,6	>50	6,5	3,0	0,9	>50	8,2	0,5	14,7	0,5	1,4	0,5	0,4	2,0	13,3	0,1
QLT NAPOLEAO	2013	10	257	0,5	>50	5,3	6,0	4,2	8,0	8,2	0,5	13,5	0,5	1,4	0,5	0,4	3,0	12,8	0,1
QLT NOAH	2013	13	260	0,0	>50	8,4	0,5	3,4	15,0	7,8	0,5	16,2	0,1	0,7	8,0	0,4	1,0	12,5	0,1
QLT NARCOS	2013	2	9	1,0	>50	6,2	4,0	2,2	25,0	7,5	0,5	13,6	0,5	0,8	7,0	0,5	0,5	12,0	0,5
QLT LENDARIO	2011	9	295	0,6	>50	4,2	10,0	3,3	15,0	8,0	0,5	12,2	1,0	1,2	1,0	0,3	3,0	11,7	0,5
QLT LOTADO	2011	11	341	0,9	>50	9,4	0,5	9,3	0,1	7,2	0,5	16,6	0,1	0,2	30,0	0,5	0,5	11,5	0,5
FARAO FIV FVC	2012	15	413	0,9	>50	9,9	0,1	9,3	0,1	3,2	15,0	13,1	1,0	1,0	3,0	0,3	4,0	10,3	1,0
QLT MAIO	2012	8	193	1,2	>50	7,1	2,0	7,0	1,0	4,4	6,0	11,5	2,0	0,6	10,0	0,5	0,5	10,2	1,0
QLT LABIRINTO	2011	4	91	-0,8	0,5	5,0	8,0	5,1	4,0	7,2	0,5	12,2	1,0	0,8	6,0	0,3	6,0	10,0	1,0
QLT LIDER	2011	15	438	-0,2	15,0	8,9	0,5	-0,6	>50	4,8	5,0	13,7	0,5	0,5	15,0	0,4	3,0	9,9	1,0
QLT LESTE OESTE	2011	5	233	0,7	>50	6,4	3,0	4,7	6,0	5,8	2,0	12,2	1,0	0,9	4,0	0,3	7,0	9,8	1,0
QLT MANDRAKE	2012	21	782	-1,1	0,1	1,8	30,0	2,8	20,0	7,8	0,5	9,6	4,0	0,3	20,0	0,4	0,5	9,5	2,0
QLT LEAL	2011	7	188	-0,5	3,0	2,7	25,0	2,5	20,0	3,2	10,0	6,0	15,0	1,7	0,1	0,3	5,0	9,4	2,0
QLT METEORO	2012	11	302	-0,7	1,0	4,4	10,0	4,2	8,0	5,3	3,0	9,7	4,0	0,2	30,0	0,5	0,5	9,0	2,0
QLT NUMERO	2013	2	45	-0,6	2,0	4,6	9,0	4,6	6,0	6,5	1,0	11,1	2,0	0,7	9,0	0,3	8,0	9,0	2,0
QLT MAPINGUARI	2012	8	232	0,7	>50	9,9	0,1	5,5	3,0	4,9	4,0	14,8	0,5	-0,5	>50	0,4	1,0	8,3	3,0
QLT LANCASTER	2011	17	800	-0,8	0,5	5,8	5,0	5,6	3,0	3,5	10,0	9,2	5,0	0,6	10,0	0,3	4,0	8,2	4,0
QLT NINJA	2013	12	278	0,2	>50	-0,8	>50	1,1	40,0	3,9	8,0	3,1	30,0	0,4	15,0	0,6	0,1	8,1	4,0
QLT LORDE	2011	18	719	-0,8	0,5	-0,5	>50	2,2	25,0	5,9	2,0	5,4	20,0	0,3	25,0	0,5	0,5	7,8	4,0
QLT MANDALA	2011	10	253	0,3	>50	8,1	1,0	1,0	40,0	1,8	25,0	9,9	4,0	0,9	4,0	0,2	20,0	7,3	6,0
QLT MULTIPLO	2011	7	144	0,9	>50	1,1	40,0	1,9	30,0	2,9	15,0	3,9	25,0	1,6	0,5	0,1	20,0	7,1	6,0
QLT NAUTILUS	2013	2	23	0,3	>50	0,7	>50	1,3	40,0	5,0	4,0	5,7	15,0	0,1	40,0	0,40	1,0	6,6	8,0
QLT NEMO	2013	2	14	-0,7	1,0	-0,8	>50	4,4	7,0	5,0	4,0	4,1	25,0	1,23	1,0	0,1	40,0	5,9	10,0
QLT LEGIONARIO	2011	12	571	0,6	>50	3,4	20,0	2,9	20,0	5,2	4,0	8,5	6,0	-0,2	>50	0,3	7,0	5,7	10,0
QLT MOICANO	2012	8	214	-0,4	6,0	2,7	25,0	-1,8	>50	-0,6	>50	2,0	40,0	1,2	1,0	0,2	10,0	5,4	15,0
ARAGUAIA RMVC	2013	6	191	0,1	>50	-0,1	>50	2,3	25,0	4,0	8,0	3,9	25,0	0,8	6,0	0,1	25,0	5,2	15,0
QLT NUARAC	2013	9	188	0,0	>50	-0,6	>50	-4,1	>50	4,5	6,0	3,8	25,0	0,4	20,0	0,2	15,0	4,9	15,0
QLT NITIDO	2013	4	57	-0,4	7,0	-0,9	>50	4,1	9,0	0,9	40,0	0,1	>50	1,0	3,0	0,2	10,0	4,7	15,0
QLT NETUNO	2013	6	124	0,9	>50	2,2	30,0	3,3	15,0	-0,5	>50	1,8	40,0	1,0	3,0	0,1	30,0	3,8	20,0
QLT LANCER	2011	7	276	0,3	>50	4,8	8,0	5,7	3,0	-0,6	>50	4,2	25,0	0,6	10,0	0,1	30,0	3,4	25,0
QLT MORFEU	2012	19	812	-1,0	0,1	-4,2	>50	2,4	25,0	0,8	40,0	-3,4	>50	0,3	20,0	0,3	4,0	2,7	30,0
QLT LACADOR	2011	4	171	0,8	>50	2,8	25,0	3,9	10,0	0,1	>50	2,9	30,0	0,0	>50	0,2	20,0	2,4	30,0
QLT LEGADO	2011	6	165	0,3	>50	-1,9	>50	3,8	10,0	1,3	30,0	-0,7	>50	0,3	25,0	0,1	25,0	1,8	40,0
TOTAIS E MÉDIAS			**9487**	**0,1**	**60,0**	**3,8**	**12,0**	**3,4**	**15,0**	**4,5**	**6,0**	**8,2**	**8,0**	**0,7**	**9,0**	**0,3**	**4,0**	**8,1**	**4,0**

Mais importante do que comemorar o touro Qualitas Nero como o melhor do Sumário de 2018, é confirmar que se um pecuarista decidisse utilizar somente os touros jovens nascidos na safra 2013, dividindo o sêmen em partes iguais para os doze touros, o índice médio destes touros ficaria entre os 3,0% melhores para o Índice Qualitas. É como utilizar um touro top 3,0% mas com várias genealogias diferentes, e várias características importantes economicamente, extremamente importante para evitar o aumento da consanguinidade do rebanho. Além disso, não existe um touro que é excelente em todas as características.

O que comprova a eficácia do sistema de identificação da melhor genética é a presença de touros mais jovens superiores aos touros mais velhos, como pode ser verificado no Sumário, onde touros nascidos em 2013 estão melhores que nascidos em 2012 e que, por sua vez estão melhores que os de 2011.

Se você confia no processo de seleção do seu fornecedor de genética, ou melhor, se você pretende estar na vanguarda do melhoramento genético, procure um programa que atenda aos objetivos produtivos e financeiros da sua fazenda, para que você conheça realmente o seu rebanho e possa melhorar o que realmente importa. Só assim você terá confiança em utilizar touros jovens e sempre estará 3 anos à frente dos pecuaristas desconfiados, que não conhecem o próprio rebanho e por isso, acham que a solução é só utilizar touros provados, já ultrapassados.

Portanto, não fique para trás. A pecuária de corte por si só já é muito lenta! Se você realmente se preocupa com o melhoramento genético do seu rebanho, procure um programa que esteja alinhado com seus objetivos e que tenha como meta sempre aumentar o lucro da sua fazenda.

Grande abraço!

EQUIPE QUALITAS

NELORE QUALITAS
PRECOCE. PRODUTIVO. EFICIENTE.

23 ANOS

GERANDO LUCRO SEMPRE

O PROGRAMA DE MELHORAMENTO **NELORE QUALITAS** É UM DOS MAIS EFICIENTES SISTEMAS DE SELEÇÃO DE GADO NELORE COM O USO DE INFORMAÇÕES DE MÚLTIPLOS REBANHOS. PARA ISSO CONTAMOS COM A EXPERIÊNCIA DA **QUALITAS MELHORAMENTO GENÉTICO** QUE HÁ 23 ANOS ATUA NO PLANEJAMENTO E EXECUÇÃO DE PROGRAMAS DE MELHORAMENTO GENÉTICO PARA GADO DE CORTE. VENHA E CONHEÇA MAIS SOBRE O NOSSO TRABALHO!

FOTO **JM MATOS**, FAZ. CAPIVARA, PIACATU (SP)

FONE/FAX (62) **3097 1030** · (62) **3097 1040**
WWW.NELOREQUALITAS.COM.BR

QUALITAS
MELHORAMENTO GENÉTICO

CRIADORES PARTICIPANTES DO NELORE QUALITAS

CRIADOR / EMPRESA	FAZENDA	CIDADE	UF	PAÍS
ARROBA AGROPECUÁRIA E PARTICIPACÕES LTDA	ALTO DA GAMELEIRA	GAMELEIRA DE GOIÁS	GO	BR
CELSO DONIZETE DA SILVA	MATA ALTA	MARA ROSA	GO	BR
EDNA MARIA SALOMAO FIGUEIREDO SARACENI	SANTO ANTÔNIO	BRITÂNIA	GO	BR
ELSON MARIO DE CASTILHO	DOIS IRMÃOS	JUSSARA	GO	BR
EUGÊNIO CARVALHO NETO	FELICIDADE	MATRINCHÃ	GO	BR
FERNANDO BASTOS VALIM	BOA VISTA	OURO VERDE	GO	BR
FRANCISCO OTAVIANO RODRIGUES DA CUNHA	LAGO DO PINTADO	NOVA CRIXÁS	GO	BR
GILBERTO PIRES DE OLIVEIRA DIAS	JUSCELÂNDIA	JUSSARA	GO	BR
GUILHERME GARCIA PONTIERI	RANCHO ALEGRE	GOIATUBA	GO	BR
ILÉZIO INÁCIO FERREIRA	SANTA RITA	ARAGUAPAZ	GO	BR
ILÉZIO INÁCIO FERREIRA	BONANZA	NOVA CRIXÁS	GO	BR
LEDICE INÁCIA DE ARAUJO PERREIRA	LAGO DO SOL	ITAPIRAPUÃ	GO	BR
LEONARDO PATRÍCIO DE RESENDE	QUILOMBO PALMITAL	CACHOEIRA DE GOIÁS	GO	BR
LUISA OCHOA ROMANI CUNHA CHAVES	CAITITU	CAMPINAÇU	GO	BR
MARCELO NOGUEIRA FERREIRA	MORADA DO SOL	AMARALINA	GO	BR
PAULO MESA CAMPOS E LÚCIA MESA CAMPOS SALLES DE FARIA	SANTA CECILIA	QUIRINÓPOLIS	GO	BR
RENATO DE ALMEIDA COUTINHO	DOIS CORAÇÕES	AURILÂNDIA	GO	BR
SÉRGIO SARTI MAGNANI	SÃO LUIZ	CAÇÚ	GO	BR
VALDA INÁCIA FERREIRA	GRANDE HOTEL	ITAPIRAPUÃ	GO	BR
WALTER ALVES DO NASCIMENTO	AGROPECUÁRIA TOPGEN	AMARALINA	GO	BR
BRUNO VAZ AMARAL	LAPA GRANDE	VERDELÂNDIA	MG	BR
AGUINALDO DE ALMEIDA PRADO	SÃO JOÃO DO TAGUASSU	COMODORO	MT	BR
ALDOLINO MICHELS	MATA VERDE	TERRA NOVA DO NORTE	MT	BR
ANTÔNIO CÉSAR BROLIO E OUTROS	NOSSA SENHORA APARECIDA II	PORTO ESTRELA	MT	BR
BARRA DO PRATA AGROPECUÁRIA S/A	LAGOA DO GUAPORE	PONTES E LACERDA	MT	BR
BENEDITO ANTÔNIO GASPAR GOULART	SANTA RITA DA ALDEIA	PORTO ESTRELA	MT	BR
CARLOS DE OLIVEIRA DIAS	CRUZEIRO II	NOVA GUARITA	MT	BR
DEJAIR MARTINS DE SOUZA	SÃO JOSÉ	APIACÁS	MT	BR
FÁBIO SIVIERO BOTELHO DA SILVA	LAS VENTANAS DEL PARAISO	CÁCERES	MT	BR
HENRIQUE TANNER	LONGAVIRA I	VILA BELA DA SANTÍSSIMA TRINDADE	MT	BR
JAIRO MACHADO CARNEIRO FILHO E OUTRO	VERA CRUZ	BARRA DO GARÇAS	MT	BR
JOSÉ OTÁVIO JUNQUEIRA FRANCO	APIACÁS	PARANAITA	MT	BR
MARCO ANTÔNIO MENDONÇA PEDROZA	RIACHO FUNDO	ARAGUAIANA	MT	BR
NAZIR HADDAD	ALTO XINGU	MARCELÂNDIA	MT	BR
SIDNEY GASQUES BORDONE	RIO AZUL	VILA BELA DA SANTISSIMA TRINDADE	MT	BR
DANIEL ARTUR BAUMGARTNER E OUTRO	CAPIVARA	PIACATU	SP	BR
JOSÉ LUÍZ NIEMEYER DOS SANTOS	TERRA BOA	GUARARAPES	SP	BR
WEIDA ZANCANER	BELA VISTA	COROADOS	SP	BR
AGROPECUÁRIA LAGO DO CAMPO LTDA	LAGO DO CAMPO	SANDOLÂNDIA	TO	BR
ELOY BARSCH	MARIKINHA	CARIRI	TO	BR
JOSÉ EDUARDO GUIMARÃES MOTTA	SÃO GERALDO	MARIANÓPOLIS DO TOCANTINS	TO	BR
NILO JACINTHO DA SILVA	PARAÍSO	JAÚ DO TOCANTINS	TO	BR
ERIVELTO DA SILVA GASQUES	RANCHO DORADO	SAN IGNACIO DE VELASCO	SC	BO

2 APRESENTAÇÃO

O Nelore Qualitas é um programa de melhoramento genético de animais da raça Nelore que foi criado no ano de 2001, e em 2002 foi reconhecido pelo Ministério da Agricultura, Pecuária e Abastecimento (MAPA) e recebeu a autorização para emitir o CEIP (Certificado Especial de Identificação e Produção) para os touros e matrizes produzidos pelo programa.

Atualmente o Nelore Qualitas reúne 43 fazendas no seu sistema de seleção e melhoramento genético, todos embasados na mesma filosofia de produção e seleção à pasto, mantendo total coerência com o sistema de produção de carne do Brasil.

A função deste sumário é auxiliar na tomada de decisão dos produtores de animais para a indústria frigorífica com provas e resultados adequados às condições típicas de produção. Estes mesmos resultados são utilizados pelo Nelore Qualitas no planejamento do uso dos touros, de forma a garantir aos rebanhos participantes obter maior progresso genético.

Seguindo estes objetivos estamos apresentando o 17º. Sumário de Touros Nelore Qualitas, idealizado para trazer informações simples, diretas e de fácil acesso sobre os touros utilizados pelos rebanhos participantes do Programa.

3 BANCO DE DADOS

Todos os dados colhidos pelas fazendas são centralizados na Qualitas Agronegócios, o banco de dados completo do Programa Nelore Qualitas conta com o histórico de 370.214 animais entre componentes de pedigree, matrizes, touros e produtos avaliados.

O arquivo de medições conta com 3.326.621 registros de informação. Do total de animais, 261.684 tem medições coletadas, o que resulta em mais de doze medidas por animal. As medições do banco de dados estão apresentadas na tabela 1.

3,3 MILHÕES DE INFORMAÇÕES

TODAS VERIFICADAS E CATALOGADAS GERANDO AVALIAÇÕES IMPORTANTES.

TABELA 1: NÚMERO DE AVALIAÇÕES DENTRO DO BANCO DE DADOS DO NELORE QUALITAS SEGUNDO O TIPO DE MEDIDA.

TIPO DA MEDIDA	NÚMERO DE INFORMAÇÕES
PESO VIVO	866.505
PERÍMETRO ESCROTAL	167.788
ANGULAÇÃO DE GARUPA	164.135
APRUMOS	162.785
BOCA	162.631
ESPESSURA COURO	167.492
FRAME	164.237
INSERÇÃO CAUDA	168.828
MUSCULOSIDADE	164.227
OSSATURA	162.170
PIGMENTAÇÃO	163.490
PROFUNDIDADE	101.826
RACIAL	166.761
REPRODUÇÃO	163.252
TEMPERAMENTO	66.031
TORÇÃO TESTICULAR	87.688
ÚBERE	167.506
UMBIGO	152.509

As medições são selecionadas segundo a idade na qual o animal foi medido para originar o banco de dados de medições ajustadas, essas informações resultam em uma base para análise com 370.214 animais na matriz de parentesco.

MAIS DE 370.000 ANIMAIS

SÃO A BASE DE ANÁLISE PARA A AVALIÇÃO GENÉTICA DO NELORE QUALITAS.

TABELA 2: CARACTERÍSTICA, UNIDADE DE AVALIAÇÃO, NÚMERO DE OBSERVAÇÕES, VALOR MÉDIO E IDADE MÉDIA DE AVALIAÇÃO PARA CADA CARACTERÍSTICA UTILIZADA NA AVALIAÇÃO GENÉTICA DO NELORE QUALITAS.

CARACTERÍSTICA		NUM. OBS.	MÉDIA	IDADE
DESEMPENHO				
PESO AO NASCIMENTO	KG	144.272	31,5	-
PESO A DESMAMA	KG	224.020	184,9	228
PESO AO SOBREANO	KG	137.663	270,4	458
PERÍMETRO ESCROTAL	CM	84.814	24,0	450
FUNCIONAL				
ANGULAÇÃO GARUPA	NOTA	149.805	2,3	495
APRUMOS	NOTA	148.383	2,1	495
BOCA	NOTA	148.318	2,9	495
FRAME	MM	153.050	3,1	495
INSERÇÃO CAUDA	NOTA	149.899	2,0	495
MUSCULOSIDADE	NOTA	153.978	3,9	495
OSSATURA	NOTA	149.896	1,9	495
PIGMENTAÇÃO	NOTA	147.716	3,0	495
PROFUNDIDADE	NOTA	149.012	3,5	495
RACIAL	NOTA	82.777	2,7	475
REPRODUÇÃO	NOTA	152.297	4,1	495
TEMPERAMENTO	NOTA	150.715	3,1	495
ÚBERE	NOTA	77.221	2,0	489
UMBIGO	NOTA	152.680	2,9	494

4 AVALIAÇÕES GENÉTICAS

Todas as DEPs foram calculadas com a utilização de modelo animal completo, em análises uni ou multivariadas completas e específicas para cada característica, as multivariadas sempre foram ancoradas no peso de desmama.

Os componentes de variância foram obtidos, sobre a própria base de dados, utlizando-se preferencialmente o MTDFREML (Boldman & Van Vleck, 1995). Os coeficientes de herdabilidade direto e materno, bem com as correlações com o peso de desmama encontram-se na tabela 3.

Algumas das características apresentadas neste Sumário nunca foram avaliadas geneticamente fora do Nelore Qualitas, outras apresentam correspondentes na raça Nelore e/ou em outras raças existentes no mundo, nestas características as herdabilidades encontradas mantiveram-se dentro dos padrões anteriormente estabelecidos.

Para as pessoas pouco habituadas aos termos técnicos, a herdabilidade nos mostra o quanto determinada característica é transmitida dos pais para filhos, dessa forma quanto mais alta for a herdabilidade, mais rápida será a mudança na característica. Consideramos herdabilidades acima de 20%, como médias e acima de 40%, como altas.

4.1 BASE GENÉTICA

Em qualquer avaliação genética, a base genética é determinada arbitrariamente pela equipe de análises.

No caso do Nelore Qualitas, optamos por colocar essa base genética fixa na safra anterior ao inicio dos trabalhos nas fazendas, que ficou como nosso "marco zero".

A base genética do Nelore Qualitas são os animais nascidos na safra 2000, representando assim o valor "zero" de cada uma das DEPs deste sumário.

TABELA 3: HERDABILIDADES E CORRELAÇÕES GENÉTICAS PARA CADA CARACTERÍSTICA UTILIZADAS NAS ANÁLISES DO PRESENTE SUMÁRIO.

CARACTERÍSTICA	HERDABILIDADE DIRETA	HERDABILIDADE MATERNA	CORRELAÇÃO COM PESO DESMAMA
PESO AO NASCIMENTO	27%	5%	35%
PESO A DESMAMA	24%	7%	-
GANHO PÓS DESMAMA	23%	-	11%
PERÍMETRO ESCROTAL	41%	-	69%
ANGULAÇÃO GARUPA*	9%	-	-
APRUMOS*	10%	-	-
BOCA	22%	-	52%
FRAME	27%	-	65%
INSERÇÃO CAUDA*	9%	-	-
MUSCULOSIDADE	29%	-	58%
OSSATURA	14%	-	73%
PELAGEM*	31%	-	-
PROFUNDIDADE	32%	-	32%
REPRODUÇÃO*	28%	-	-
TEMPERAMENTO	15%	-	43%
ÚBERE*	18%	-	-
UMBIGO	31%	-	17%

* NESTAS CARACTERÍSTICAS NÃO FORAM UTILIZADAS AS CORRELAÇÕES GENÉTICAS COM O PESO DE DESMAMA QUE AS ANÁLISES DE COMPONENTES DE VARIÂNCIA MOSTRARAM, OPTANDO-SE POR COLOCAR A CORRELAÇÃO GENÉTICA COMO ZERO.

5 CARACTERÍSTICAS AVALIADAS E PUBLICADAS

Dentro do sistema de avaliação e seleção do Nelore Qualitas trabalhamos com características de desempenho e características funcionais, estas últimas vem sendo coletadas sobre cada safra de animais jovens do programa desde o ano de 2001.

5.1 CARACTERÍSTICAS DE DESEMPENHO

As características de desempenho são constituídas pelas pesagens e pela medida de perímetro escrotal. Os pesos são coletados ao nascimento, a desmama, ao sobreano e o perímetro escrotal é colhido aos 15 meses de idade.

Essas características medem o desempenho direto dos animais e algumas fazem parte do Índice Nelore Qualitas, com o qual classificamos todos os animais do programa.

PESO AO NASCIMENTO

Colhido unicamente na data de nascimento do animal, o aumento do peso ao nascimento esta correlacionado com a incidência de problemas de parto em novilhas. Na raça Nelore, o peso ao nascimento é colhido para que possamos evitar o uso de touros que produzam filhos excessivamente pesados ao nascimento.

PESO A DESMAMA

O peso a desmama é o primeiro peso de importância econômica em um sistema de produção, é colhido ao redor dos 210 dias de idade. Com o peso de desmama calculamos as DEPs direta, materna e maternal total.

É por meio da DEP para peso a desmama que podemos selecionar os animais com maior potencial de crescimento até essa idade. É especialmente importante para pecuaristas que se dedicam a cria de animais, pois afeta diretamente o principal produto da fazenda.

MATERNAL TOTAL

O valor da DEP maternal total de um touro representa o diferencial em quilogramas esperados no peso a desmama dos netos desse touro, devido à contribuição genética que ele deu às mães dos bezerros (suas filhas) para crescimento direto e produção de leite.

GANHO PÓS DESMAMA

Este valor é obtido pela diferença entre o peso ao sobreno e o peso a desmama do animal, representa diretamente o peso que o animal conseguiu ganhar no período pós-desmama.

No Nelore Qualitas dedicamo-nos a criar animais em sistema de pastejo, essa DEP, na verdade, irá mostrar a capacidade de ganho de peso do animal a pasto. Considerando que um animal passa a maior parte de sua vida produtiva alimentando-se exclusivamente de pasto essa é considerada a DEP mais importante para quem faz ciclo completo ou recria e engorda de animais.

O valor dessa DEP representa o diferencial em quilogramas do ganho de peso total da progênie desse touro no período imediatamente após a desmama até a idade de sobreano.

PESO AO SOBREANO

Este peso é coletado ao redor dos 15 meses de idade, mostrando o potencial total de ganho de peso de um animal até esta idade e esta idade.

Representa o diferencial em quilogramas da progênie de um reprodutor ao sobreano, obtida por meio da soma da DEP Direta de Desmama e a DEP de Ganho pós desmama.

PERÍMETRO ESCROTAL AO SOBREANO

O perímetro escrotal é colhido ao redor do 15 meses de idade, optamos por trabalhar desta forma, pois buscamos os animais que apresentam desenvolvimento sexual mais precoce. A medida de perímetro escrotal ao sobreano tem demonstrado correlações favoráveis com características como idade ao primeiro parto das novilhas, quantidade e qualidade de sêmen e velocidade de crescimento.

A DEP desta característica representa o diferencial em centímetros da medida do perímetro escrotal dos filhos do touro.

5.2 CARACTERÍSTICAS FUNCIONAIS

Observamos que selecionar os animais utilizando somente características de desempenho, não era suficiente para garantir a identificação dos melhores animais do ponto de vista produtivo.

Sob a orientação do pesquisador Danie Bosman da África do Sul, a Qualitas Agronegócios desenvolveu sistema de avaliação visual dos animais para eficiência funcional.

O sistema de avaliação adotado no Nelore Qualitas leva em consideração os princípios desenvolvidos pelo Prof. Jan Bonsma em seus trabalhos de pesquisa e seleção de bovinos na África do Sul a partir de 1937. Esse pesquisador foi o primeiro a verificar se a conformação (aparência) do animal estava diretamente relacionada com sua fisiologia (funcionalidade).

QUAL A FINALIDADE DA AVALIAÇÃO VISUAL PARA EFICIÊNCIA FUNCIONAL?

PARA AUTENTICAR OS DADOS DE DESEMPENHO E VERIFICAR OS SEUS EFEITOS SOBRE A FISIOLOGIA E MORFOLOGIA DO ANIMAL. INFORMAÇÕES DE DESEMPENHO REFLETEM A PERFORMANCE SOBRE UM PERÍODO ESPECÍFICO E LIMITADO, ENQUANTO A EFICIÊNCIA FUNCIONAL LEVA EM CONSIDERAÇÃO TODA A EXISTÊNCIA DO ANIMAL.

SERVE PARA AVALIAR A ADAPTABILIDADE DO ANIMAL PARA ATENDER A UMA DETERMINADA FUNÇÃO E PARA IDENTIFICAR SINTOMAS ESPECÍFICOS DE DEGENERAÇÃO.

COMO RESULTADO GERADO PELO PAPEL QUE A AVALIAÇÃO VISUAL TEM SOBRE OS DOIS FATORES ACIMA MENCIONADOS, ELA PROMOVE O DESENVOLVIMENTO DE CARACTERÍSTICAS REPRODUTIVAS, POIS AUXILIA NA COLETA DE DADOS CONFIÁVEIS RELACIONADOS À HERDABILIDADE DESTAS CARACTERÍSTICAS.

A avaliação funcional oferece ao criador a possibilidade de uma seleção equilibrada, pois leva em consideração o animal como um todo. Nenhum animal pode ser criado ou selecionado por partes.

Por todos esses motivos o Nelore Qualitas criou um sistema que identifica e avalia as características que tenham correlação tanto com a eficiência biológica, como com a econômica dos animais.

São 18 características, sendo 17 visuais e uma medição, que serão detalhadas do ponto vista de sua importância para a eficiência do animal. Utilizamos sistema de escores que varia de 1 a 6, dependendo da característica avaliada. Separamos as características em 3 grupos: as de Ponto Ótimo, que são aquelas em que a nota 3 é a ideal para a característica avaliada; as de Ponto Máximo, são aquelas que a máxima é a ideal; e as Desclassificantes, são aquelas que, se o animal, apresentar algum defeito ou disfunção, é automaticamente descartado. Além disso, o animal que apresentar qualquer defeito em uma das características avaliadas é descartado.

Todos os animais, machos e fêmeas, são avaliados entre os 16 e 18 meses de idade, por técnicos da Qualitas Agronegócios. No início de cada temporada de avaliação um ou mais rebanho são avaliados em conjunto, visando manter a homogeneidade dos critérios de avaliação.

A figura 1 mostra a distribuição das avaliações nos animais, conforme a legenda.

FIGURA 1: DISTRIBUIÇÃO DAS AVALIAÇÕES NOS ANIMAIS, CONFORME A LEGENDA.

1 ANGULAÇÃO GARUPA
2 APRUMOS
3 BOCA
4 CASCOS
5 CHANFRO
6 FRAME
7 INSERÇÃO DE CAUDA
8 LINHA DE DORSO
9 MUSCULOSIDADE
10 OSSATURA
11 PIGMENTAÇÃO
12 PROFUNDIDADE
13 REPRODUÇÃO
14 TEMPERAMENTO
15 TESTÍCULOS (MACHOS)
16 ÚBERE (FÊMEAS)
17 UMBIGO

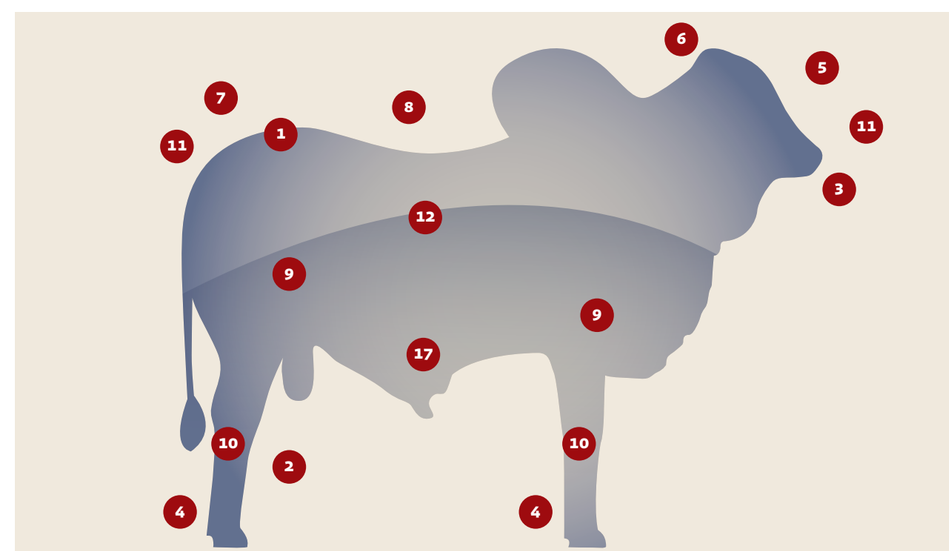

I CARACTERÍSTICAS DE PONTO ÓTIMO

ANGULAÇÃO DE GARUPA

Para que o parto do bezerro seja facilitado é importante que a vaca tenha a garupa ligeiramente inclinada. Vacas com garupas planas apresentam uma conformação da pélvis que diminui o que chamamos de "canal do parto", dificultando o nascimento do bezerro. A avaliação leva em consideração esta inclinação. São dadas notas de 1 a 5. A nota 1 significa garupa excessivamente inclinada e 5 garupa plana. O ideal é o animal que apresenta nota 3.

APRUMOS

Animais com problemas de aprumos irão apresentar dificuldades de locomoção e, no caso de touros, podem comprometer a reprodução, impedindo que ele efetue o salto durante cobertura das vacas. Os aprumos são avaliados lateralmente, frontalmente e por trás do animal em movimento. As notas vão de 1 a 5. Aprumos extremamente angulosos (parece que o animal está sentado sobre os membros posteriores) recebem nota 1 e a nota 5 é dada para aprumos retos (chamado "perna de frango"). O aprumo ideal recebe nota 3.

FRAME

Essa é uma palavra inglesa (diz-se "fraime"). É uma referência à altura do animal. Tanto animais muito baixos como muito altos são indesejáveis. Animais muito baixos não irão alcançar o peso ideal de abate e os animais muito altos geralmente são tardios, tanto do ponto de vista reprodutivo, como de acabamento de gordura. Também apresentam um pior rendimento de carcaça. As notas vão de 1 a 5. Os animais nota 1 são muito pequenos e os de nota 5, muito altos. A nota 3 indica altura ideal.

OSSATURA

A espessura dos ossos é importante para garantir que o animal tenha capacidade de suportar o seu peso sem afetar a sua locomoção. Entretanto, animais com ossatura muito grossa se desgastam mais e não conseguem acompanhar o rebanho, principalmente touros em estação de monta. As notas vão de 1 a 5. Animais nota 1 apresentam ossatura muito fina e animais nota 5, ossatura grossa. A nota ideal para ossatura é 3.

UMBIGO

O comprimento do umbigo é importante quando nos referimos aos touros. Grande parte das pastagens do Brasil é de porte médio a alto. Também são encontrados tocos e outras plantas. Nessas condições, touros com umbigo comprido têm maiores chances de sofrer alguma lesão no prepúcio e inviabilizar o touro para reprodução. Já animais com umbigo muito curto geralmente apresentam menor quantidade de couro e geralmente apresentam desenvolvimento inferior. As notas vão de 1 a 5. A nota 1 é dada para umbigo muito curto e nota 5 para umbigo muito comprido. A nota 3 é ideal.

II CARACTERÍSTICAS DE PONTO MÁXIMO

BOCA

A boca do bovino que se alimenta de capim é extremamente importante. É a "colhedeira" de alimento do animal. As notas para boca vão de 1 a 5 e quanto mais larga a boca maior a nota e melhor.

INSERÇÃO DE CAUDA

A altura da inserção da cauda em uma vaca irá determinar se, ao defecar, as fezes irão escorrer sobre a vulva ou irão cair diretamente no solo. Animais com a inserção da cauda alta terão o ânus posicionado anteriormente à vulva e as fezes escorrerão sobre ela antes de cair no solo, podendo contaminá-la. Já nos animais que apresentam inserção de cauda baixa o ânus se posiciona em um ângulo que, ao defecar, as fezes irão direto para o solo. As notas vão de 1 a 5 e quanto maior a nota melhor.

MUSCULOSIDADE

Para a produção de carne, quanto maior for o desenvolvimento muscular melhor será o rendimento da carcaça. Para avaliação da musculosidade são verificados dois pontos no animal nos quais não corremos o risco de confundir músculo com gordura. O primeiro é o perímetro do antebraço. Quanto maior for esse perímetro e mais desenvolvidos forem os músculos dessa região, maior será a quantidade de músculo na carcaça. O segundo ponto é o músculo do "patinho" no membro posterior do animal. Quanto mais destacado e proeminente ele for, melhor a musculosidade. As notas vão de 1 a 6 e quanto maior a nota, melhor.

PIGMENTAÇÃO

A pigmentação escura do Nelore fez com que ele se adaptasse muito bem ao clima brasileiro. A composição pêlos brancos + pele escura é a mais eficiente para equilíbrio térmico dos animais. Por isso devemos selecionar animais bem pigmentados (de pele escura) e evitar animais despigmentados (áreas com pele rósea). As notas vão de 1 a 4. Nota 1 para despigmentação muito grande (descartados), nota 2 para despigmentação em regiões baixas do corpo, nota 3 para boa pigmentação, mas sem as extremidades pretas (vulva nas fêmeas e testículos nos machos) e nota 4 para animais muito bem pigmentados, com vulva ou testículos pretos.

PROFUNDIDADE

Quem produz carne a pasto deve buscar animais com costelas compridas e bem arqueadas. Isso indica que o animal tem uma boa usina para processamento do capim. As notas de profundidade vão de 1 a 5 e quanto maior a nota melhor.

REPRODUÇÃO

O equilíbrio hormonal é fundamental para que as funções reprodutivas ocorram normalmente. Qualquer desequilíbrio é traduzido em alterações na conformação, do animal, e é este princípio que aplicamos na avaliação visual para reprodução.

A fêmea fértil apresenta cabeça mais delicada, não apresenta musculatura extremamente desenvolvida e os genitais externos (a vulva) são bem desenvolvidos. Animais com o músculo da maçã do peito bem desenvolvido, acúmulos de gordura nas pontas da anca, comportamento agressivo demonstram sinais de subfertilidade.

O touro deve apresentar cabeça bem desenvolvida e masculina. Pêlos escuros e grossos no pescoço e no cupim são desejáveis. A musculatura deve ser bem desenvolvida e não deve haver acúmulo homogêneo de gordura na carcaça. As notas vão de 1 a 6 e quanto maior a nota melhor.

Ressaltamos que a fertilidade realmente se comprova quando vacas produzem um bezerro por ano e, touros são aprovados anualmente nos exames andrológicos.

E o interessante é que os sinais de subfertilidade que procuramos na avaliação visual raramente serão encontrados nos animais que cumprem a sua função reprodutiva.

TEMPERAMENTO

Sabemos atualmente que grande parte do comportamento agressivo demonstrado pelo bovino, quando em contato com o homem, é resultado de erros do próprio homem frente ao animal. O bovino é um animal de fuga e só se torna agressivo quando se sente ameaçado. Por isso, quando nos referimos ao temperamento, na verdade estamos avaliando o medo que o animal tem do ser humano e não necessariamente de agressividade. Esse medo entre os animais é herdável. Animais mais "mansos" (menos medrosos) geralmente apresentam desempenho melhor por que sofrem menos estresse. As notas vão de 1 a 5 e quanto maior a nota mais manso é o animal.

ÚBERE

O leite é a principalmente fonte de alimento do bezerro até os 4 primeiros meses de sua vida. Quanto maior for a produção de leite da vaca durante este período, melhor será o peso do bezerro na desmama. A avaliação do úbere das fêmeas é feita com a visualização do animal por trás. Verificamos o desenvolvimento dos tetos e se o animal apresenta bastante couro "sobrando" no úbere. As notas vão de 1 a 6, quanto maior a nota, melhor.

TESTÍCULOS

Além da medida do perímetro escrotal e da avaliação visual para reprodução, os touros ainda são avaliados em relação ao posicionamento dos testículos na bolsa escrotal. Segundo observações feitas na África do Sul por Danie Bosman, verificou-se que as filhas de touros que apresentavam testículos que não estavam posicionados paralelamente e com as pontas dos epidídimos na mesma posição eram mais rapidamente descartadas do rebanho por estarem vazias ao final da estação de monta. Segundo ele, qualquer desvio no padrão normal dos testículos é um defeito genético e deve ser evitado. No Nelore Qualitas classificamos os animais com notas de 1 a 3. Nota 1 para animais com torção testicular maior que 45°, nota 2 para torção testicular menor que 45° e nota 3 para animais com testículos bem posicionados ou normais.

III CARACTERÍSTICAS DESCLASSIFICANTES

LINHA DE DORSO

Quando avaliamos o animal visualmente, verificamos se ele não apresenta nenhum defeito na sua coluna vertebral, que é o eixo de sustentação do tórax e do abdômen. Animais "selados" (que apresentam escoliose) ou com algum desvio na coluna são descartados.

CASCOS

Os cascos são a base de sustentação e locomoção do bovino. Qualquer machucado ou defeito irá comprometer o seu desempenho e a própria sobrevivência. No Nelore Qualitas os animais que apresentam qualquer problema de casco, principalmente cascos compridos são descartados.

CHANFRO

Outro desvio ósseo comum é o desvio de chanfro ou "cara torta". Mesmo que, às vezes, não possamos comprovar se o desvio de chanfro no animal foi decorrente de acidente (exemplo: "porteirada" na cara), ou é um defeito genético, preferimos descartá-lo.

Na tabela 2, apresentamos a quantidade de animais com medições ajustadas presentes no banco de dados, bem como o valor médio e a idade média das medições.

5.3 ÍNDICES CALCULADOS

Os índices têm a função de combinar várias características, permitindo desta forma entendimento mais completo de várias características simultaneamente.

Para cálculo dos índices todas as DEPs são padronizadas, ou seja, cada DEP é dividida pelo desvio padrão genético da característica.

ÍNDICE NELORE QUALITAS

Esse índice é uma ponderação das DEPs para classificação dos touros. Todas as características envolvidas neste índice estão diretamente relacionadas com a rentabilidade de qualquer fazenda de produção.

O Índice Nelore Qualitas é calculado com base na seguinte expressão:

ÍNDICE NELORE QUALITAS = 20 DESM + 40 GPD + 20 PE + 20 MUSC

ONDE

DESM DEP PARA PESO À DESMAMA DIRETO
GPD DEP PARA GANHO DE PESO PÓS DESMAMA
PE DEP PARA PERÍMETRO ESCROTAL AOS 15 MESES
MUSC DEP PARA MUSCULOSIDADE AO SOBREANO

TOUROS COM MAIORES ÍNDICES APRESENTAM VALORES GENÉTICOS MÉDIOS MELHORES QUE TOUROS DE MENOR ÍNDICE.

CONJUNTO ESTRUTURA

Entendemos como principais componentes da estrutura de um animal as seguintes características: profundidade, ossatura, frame e aprumos.

O animal estruturalmente ideal apresenta a maior profundidade possível com frame 3, aprumos corretos e com ossatura mediana.

Qualquer desvio em algumas das características, aprumos, ossatura e frame penaliza o animal
Conjunto Estrutura = 115% Profundidade – 5% (desvio frame) - 5% (desvio aprumos) - 5% (desvio ossatura)

CONJUNTO REPRODUÇÃO

Nessa característica mesclamos a DEP de perímetro escrotal, com as DEPs de reprodução, úbere, umbigo, garupa e cauda.

Os animais devem maximizar o perímetro escrotal, reprodução e úbere, e serão penalizados os que apresentarem desvios de umbigo, angulação de garupa e inserção de cauda.

Conjunto Reprodução = 60% CE + 30% Reprodução + 10% Úbere + 10% Inserção da Cauda - 5% (desvio umbigo) - 5% (desvio garupa)

6 INTERPRETANDO AS DEPS

Uma DEP é por definição uma diferença, e deve ser interpretada como tal. A maneira mais correta de interpretar uma DEP é escolher dois ou mais animais, e ver a diferença da DEP entre eles, por exemplo:

O Touro T1 tem DEP Direta para peso a desmama de +7,0 kg, e o Touro T2 tem DEP para a mesma característica de +1,0 kg. Podemos concluir que a progênie do Touro T1 deverá ser 6,0 kg em média mais pesada que a progênie do touro T2.

Isto é fácil de compreender e aplicar para as características de crescimento (pesos ao nascimento, desmama e sobreano) e perímetro escrotal.

6.1 CARACTERÍSTICAS FUNCIONAIS

Para a publicação das características funcionais optamos por utilizar um sistema gráfico semelhante ao utilizado em raças leiteiras, em que características semelhantes às nossas são comumente encontradas.

Todas as DEPs foram transformadas em unidades de desvio padrão genético, para isso, utilizamos uma escala que varia de -4 a +4 desvios padrões genéticos. É possível ver essa escala no gráfico na figura 2.

FIGURA 2: SÍMILE DA APRESENTAÇÃO DAS DEPS DE AVALIAÇÃO FUNCIONAL.

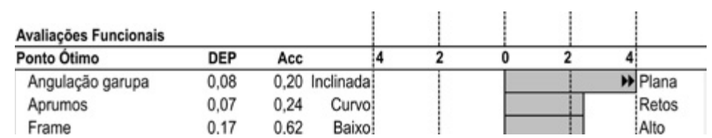

A barra do gráfico mostra o quanto a progênie do touro tende para determinada característica. No caso do exemplo, o touro transmite garupa plana, aprumos retos e frame alto.

A maioria dos animais se enquadra dentro da escala do gráfico, no entanto, para aqueles que ultrapassam quatro desvios para qualquer um dos dois lados, colocamos o seguinte sinal, para mostrar que gráfico iria mais longe: <<ou >>.

Nessas características, especialmente nas de ponto ótimo, não podemos dizer que um touro é bom ou ruim, pois pode se fazer necessário um acasalamento corretivo. Por exemplo: buscamos animais de frame 3, porém a fazenda tem uma vacada de frame baixo, (abaixo de 3) se utilizarmos um touro que transmita um frame maior, chegaremos mais rapidamente a uma produção de frame 3.

6.2 ACURÁCIA

As DEPs apresentadas (exceto materno total e ganho pós desmama) são seguidas por indicações da acurácia de cada uma das avaliações.

Toda DEP é uma predição estatística e todo cálculo estatístico pode vir acompanhado do grau de certeza que temos na predição e, a acurácia representa esse grau de certeza que temos em cada uma das DEPs publicadas.

O Nelore Qualitas publica as acurácias seguindo as indicações da BIF (Beef Improvment Federation – USA). Esse sistema de acurácia exige que um touro tenha uma quantidade maior de filhos para ter uma acurácia elevada. Consideramos acurácia média, acima de 30%, e alta acima de 65%.

6.3 TABELA DE PERCENTIL

O percentil é usado para classificar os animais dentro da população avaliada, no nosso caso, dentro da população avaliada pelo Nelore Qualitas.

TABELA 4: LIMITE DOS VALORES PARA CADA UMA DAS CARACTERÍSTICAS QUE SEPARAM AS FAIXAS PERCENTUAIS DOS ANIMAIS NA POPULAÇÃO DO NELORE QUALITAS.

PERCENTIL (%)	NASCIMENTO (DEP)	DESMAMA (DEP)	MATERNO (DEP)	GPD (DEP)	SOBREANO (DEP)	CE (DEP)	MUSCUL. (DEP)	ÍNDICE QUALITAS
0,1	-0,93	9,38	8,18	8,31	15,18	1,62	0,51	12,12
0,5	-0,75	8,18	7,14	7,07	13,21	1,35	0,44	10,64
1,0	-0,64	7,40	6,43	6,31	11,89	1,19	0,40	9,68
2,0	-0,55	6,71	5,82	5,65	10,79	1,05	0,37	8,82
3,0	-0,49	6,23	5,40	5,20	10,00	0,96	0,34	8,21
4,0	-0,45	5,86	5,07	4,84	9,39	0,89	0,32	7,74
5,0	-0,41	5,55	4,78	4,55	8,88	0,83	0,30	7,33
6,0	-0,37	5,27	4,54	4,29	8,44	0,78	0,28	6,98
7,0	-0,34	5,03	4,32	4,07	8,04	0,73	0,27	6,67
8,0	-0,31	4,81	4,14	3,87	7,68	0,69	0,26	6,37
9,0	-0,29	4,61	3,96	3,69	7,37	0,65	0,25	6,11
10,0	-0,23	4,09	3,51	3,22	6,55	0,55	0,22	5,42
15,0	-0,16	3,39	2,92	2,60	5,40	0,42	0,18	4,46
20,0	-0,10	2,82	2,44	2,08	4,46	0,32	0,14	3,65
25,0	-0,06	2,32	2,03	1,63	3,63	0,24	0,11	2,94
30,0	-0,03	1,67	1,51	1,07	2,55	0,14	0,07	2,00
40,0	-0,03	0,91	0,91	0,46	1,33	0,03	0,03	0,97
50,0	0,00	0,24	0,37	-0,02	0,31	-0,04	0,00	0,13
60,0	0,08	-0,35	-0,13	-0,25	-0,53	-0,12	-0,02	-0,46
70,0	0,19	-0,84	-0,55	-0,65	-1,28	-0,22	-0,05	-1,23
80,0	0,35	-1,71	-1,27	-1,37	-2,52	-0,37	-0,09	-2,31
90,0	0,63	-3,45	-2,66	-2,88	-4,90	-0,65	-0,18	-4,39
100,0	2,34	-17,34	-11,69	-17,65	-24,68	-3,86	-0,66	-19,96

Os valores constantes na tabela (4) de percentil indicam os valores mínimos, dentro de cada uma das características, para que um animal seja classificado na faixa percentual indicada.

Quando pegamos um touro que tenha DEP +6,5 kg para peso a desmama e mais 1,5 cm para perímetro escrotal, vemos que esse animal classifica-se entre os 2% melhores para peso a desmama e 1% melhores para perímetro escrotal.

7 TENDÊNCIAS GENÉTICAS

A seguir os gráficos apresentando as tendências genéticas, em unidade da característica.

TENDÊNCIA GENÉTICA DO PESO AO NASCIMENTO **(VALOR GENÉTICO X SAFRA)**

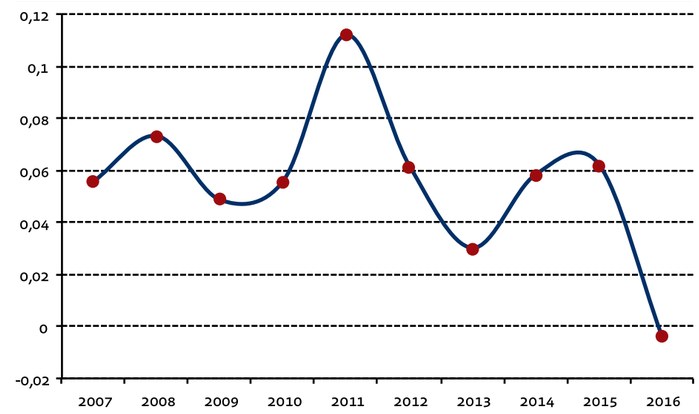

TENDÊNCIA GENÉTICA DO PESO DE DESMAMA DIRETO **(VALOR GENÉTICO X SAFRA)**

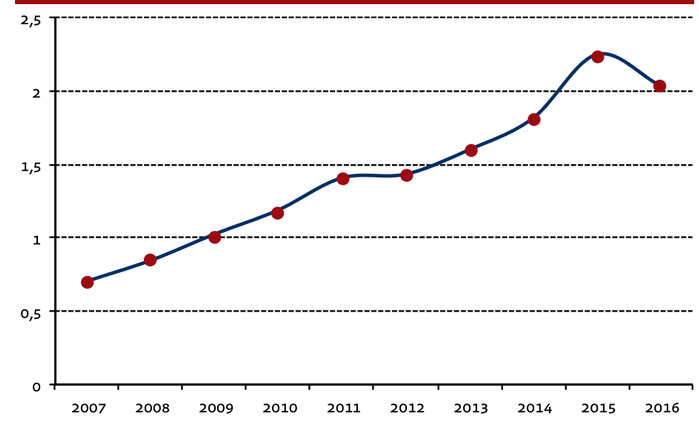

TENDÊNCIA GENÉTICA DO GANHO DE PESO PÓS-DESMAMA **(VALOR GENÉTICO X SAFRA)**

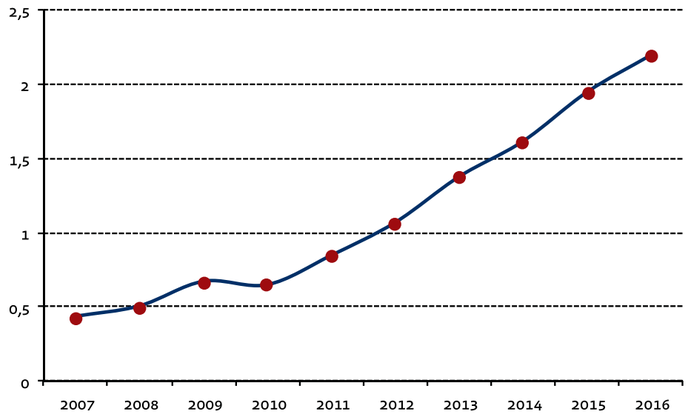

TENDÊNCIA GENÉTICA DO PESO AO SOBREANO **(VALOR GENÉTICO X SAFRA)**

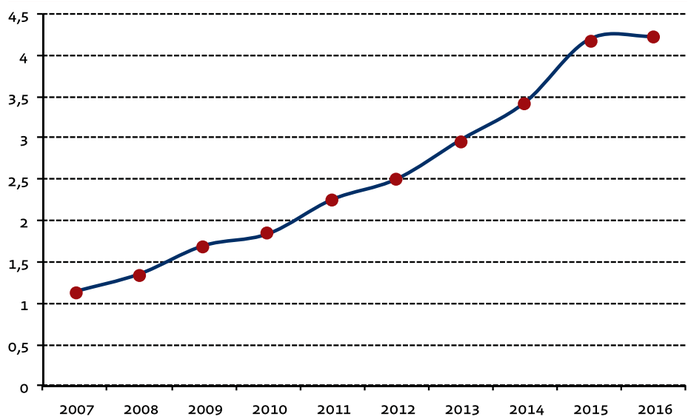

TENDÊNCIA GENÉTICA DO PERÍMETRO ESCROTAL **(VALOR GENÉTICO X SAFRA)**

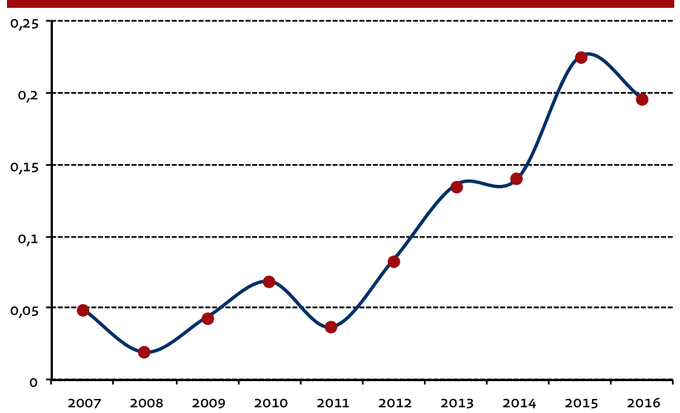

TENDÊNCIA GENÉTICA DA MUSCULOSIDADE **(VALOR GENÉTICO X SAFRA)**

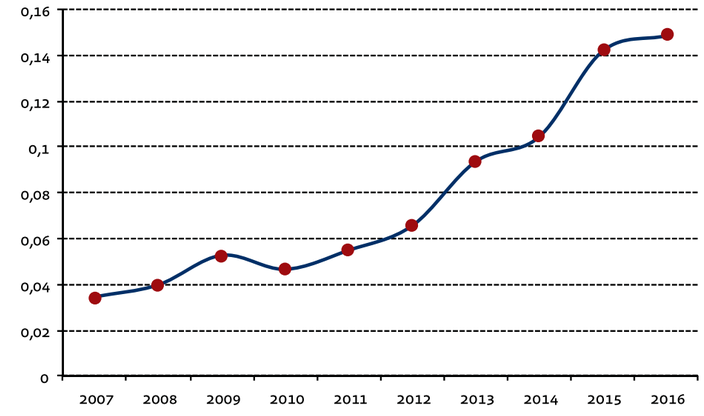

TENDÊNCIA GENÉTICA DO ÍNDICE QUALITAS **(VALOR X SAFRA)**

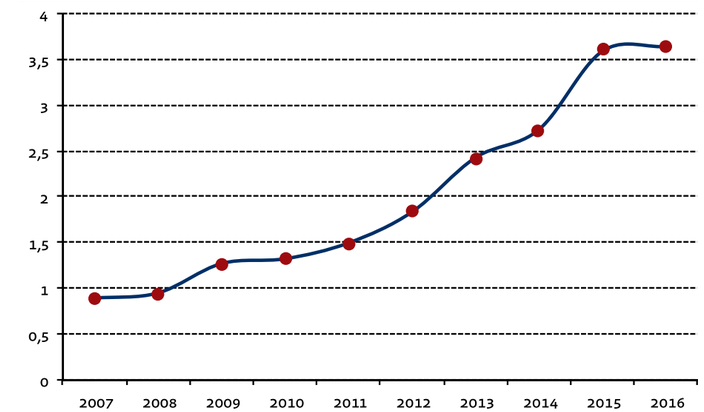

8 GUIA DE UTILIZAÇÃO DO SUMÁRIO E DE SEUS RESULTADOS

Como já foi dito, este sumário tem objetivo de servir como referência para selecionadores e produtores de gado para a indústria frigorífica.

Em virtude do grande número de características avaliadas (24 no total), há várias formas de utilizar esse sumário, porém, algumas regras se mantêm em qualquer um dos casos.

1ª REGRA

Mantenha a coerência com o seu negócio, se você produz animais a pasto, busque animais que foram selecionados a pasto, e é isso que o Nelore Qualitas faz.

Chamamos isso de Crash-Test (igualzinho o da indústria automobilística), selecionamos os animais no ambiente onde seus descendentes serão criados e deverão mostrar desempenho.

2ª REGRA

Dentro das características avaliadas neste sumário, as de desempenho são as mais importantes, pois são diretamente relacionadas ao resultado do negócio, e devem ser observadas primeiro.

As características funcionais são complementares e devem ser utilizadas no detalhamento da produção de um touro.

De nada vale um touro com ótimas características funcionais e fraco ou negativo de desempenho.

3ª REGRA

Determine as características que você deseja modificar no seu rebanho e a seguir passe a escolher os touros e mantenha o equilíbrio na sua escolha, não priorize somente o ganho de peso ou precocidade sexual, ou qualquer outra característica sozinha.

4ª REGRA

Mantenha a variabilidade genética do seu rebanho, faça uma escolha de touros ponderada, use animais de diferentes linhagens e evite, a todo custo, o uso de "bica corrida", ou seja, utilizar um único touro em toda a inseminação artificial na fazenda.

5ª REGRA

Fertilidade e reprodução são prioridades sempre, mesmo quem faz ciclo completo e começa o ciclo produzindo bezerros. Nunca deixe de se preocupar com fertilidade, e lembre-se de que a maior ferramenta para seleção está em suas mãos, descarte das vacas vazias.

Nenhum touro vai melhorar a fertilidade de um rebanho que tem como padrão perdoar as "vacas vazias".

DICAS

Ao utilizar o sumário, busque um ou mais touros que você já conhece a produção e, a partir daí, fica mais fácil interpretar no Sumário quais animais devem produzir melhor, para cada uma das características.

A afirmação de "algum touro que já conheça a produção" faz referência, especialmente, a algum animal que já tenha sido utilizado na fazenda, ou que sua produção, mesmo que tenha sido em outro lugar, tenha sido observada por você, de forma completa, não somente a cabeceira apartada.

Todo touro produz cabeceira, meio e fundo, o que diferencia o bom do ruim é o percentual de cada faixa. O touro "melhorador" produz muito mais cabeceira, o "piorador" produz um pouco de meio e muito de fundo.

É bom lembrar que a acurácia não mostra se um animal é bom ou ruim, mostra somente que temos muita certeza no resultado dele, como é possível ver que temos alta acurácia em muito dos últimos colocados do sumário.

No momento da escolha dos touros, a acurácia deve ser utilizada como um ponderador de risco. Sempre que utilizar touros de acurácia menor, utilize mais de um, diminuído o seu risco.

Em caso de dúvidas estamos à disposição, por e.mail ***fale@nelorequalitas.com.br*** ou telefone **(62) 3097 1030**.

NELORE QUALITAS
PRECOCE. PRODUTIVO. EFICIENTE.

SUMÁRIO DE TOUROS 2018

ORDENADO PELO ÍNDICE QUALITAS



ORDENADO PELO ÍNDICE QUALITAS

Nome do Touro	Pai	Categoria	Rebanhos	Filhos	DEP Peso Nascimento	Acurácia	Percentil	DEP Direta Peso Desmama	Acurácia	Percentil	Materno Total	Perc. Materno	DEP Ganho pós Desmama	Acurácia	Percentil	DEP Peso Sobreano	Percentil	DEP Perímetro Escrotal	Acurácia	Percentil	DEP Musculosidade	Acurácia	Percentil	Indice Qualitas	Percentil	Rank Geral
QLT NERO	CFM ORGULHO	CEIP	12	296	-0,5	0,72	3,0	6,3	0,78	3,0	6,5	1,0	9,3	0,77	0,1	15,5	0,1	1,18	0,75	2,0	0,61	0,77	0,1	15,3	0,1	1
CFM VIKING	CFM SAMURAI	CEIP	7	292	0,7	0,72	>50	7,5	0,78	1,0	3,1	15,0	10,7	0,75	0,1	18,3	0,1	1,22	0,75	1,0	0,37	0,77	2,0	14,6	0,1	2
LITIO AJ	MACAMBIRA AJ	CEIP	10	235	-0,4	0,67	6,0	3,2	0,76	20,0	1,8	30,0	9,4	0,75	0,1	12,6	1,0	1,46	0,73	0,5	0,51	0,74	0,1	14,2	0,1	3
REM ARMADOR	REM TORIXOREU	PO	7	251	0,1	0,60	>50	8,2	0,73	0,5	5,8	3,0	11,3	0,72	0,1	19,5	0,1	1,10	0,70	2,0	0,21	0,72	15,0	13,5	0,1	4
JACANA AJ	BRAHMS AJ	CEIP	2	83	0,0	0,30	>50	8,5	0,62	0,5	5,7	3,0	3,9	0,61	8,0	12,4	1,0	2,00	0,57	0,1	0,40	0,62	1,0	13,3	0,1	5
JACAMIM FIV DA BELA	REM QUILANO	CEIP	3	112	0,6	0,59	>50	6,5	0,67	3,0	0,9	>50	8,2	0,67	0,5	14,7	0,5	1,39	0,65	0,5	0,37	0,66	2,0	13,3	0,1	6
QLT ADRIATICO	KULAL AJ	CEIP	2	32	0,5	0,25	>50	7,5	0,51	1,0	4,3	8,0	6,7	0,51	1,0	14,3	0,5	1,11	0,52	2,0	0,45	0,53	0,5	12,8	0,1	7
QLT NAPOLEÃO	SQ037510	CEIP	10	257	0,5	0,70	>50	5,3	0,76	6,0	4,2	8,0	8,2	0,74	0,5	13,5	0,5	1,42	0,74	0,5	0,35	0,74	3,0	12,8	0,1	8
TRUCK DA ALÔ BRASIL	QUIL 7308 PERDIZES	PO	13	242	0,9	0,65	>50	8,8	0,74	0,5	6,8	1,0	8,0	0,73	0,5	16,8	0,1	1,36	0,70	0,5	0,22	0,74	10,0	12,6	0,1	9
QLT NOAH	QLT KING	CEIP	13	260	0,0	0,70	>50	8,4	0,76	0,5	3,4	15,0	7,8	0,74	0,5	16,2	0,1	0,69	0,73	8,0	0,43	0,74	1,0	12,5	0,1	10
REM TORIXOREU	REM QUISCO	PO	7	89	0,1	0,59	>50	9,5	0,65	0,1	7,6	0,5	6,8	0,62	1,0	16,3	0,1	0,96	0,63	3,0	0,36	0,64	3,0	12,4	0,1	11
CFM OLIMPO	CFM DIAMANTE	CEIP	4	297	0,5	0,73	>50	10,7	0,79	0,1	13,3	0,1	6,2	0,75	2,0	16,9	0,1	0,99	0,76	3,0	0,33	0,79	4,0	12,2	0,1	12
CFM QUORUM	CFM HERDEIRO	CEIP	8	228	-0,2	0,69	15,0	7,7	0,76	1,0	7,7	0,5	7,9	0,71	0,5	15,6	0,1	1,85	0,71	0,1	0,06	0,74	40,0	12,0	0,5	13
SHERLOCK DA MATINHA	NEHRU MAT	PO	4	164	0,2	0,60	>50	7,9	0,70	1,0	4,3	7,0	7,2	0,67	0,5	15,0	0,5	0,96	0,64	3,0	0,35	0,66	3,0	11,9	0,5	14
KULAL AJ	CFM VISAO	CEIP	30	3618	-0,2	0,89	15,0	2,5	0,93	25,0	0,3	>50	5,5	0,91	3,0	8,0	8,0	1,71	0,92	0,1	0,44	0,91	0,5	11,9	0,5	15
QLT LENDARIO	QLT FANTASTICO	CEIP	9	295	0,6	0,70	>50	4,2	0,79	10,0	3,3	15,0	8,0	0,73	0,5	12,2	1,0	1,22	0,73	1,0	0,34	0,77	3,0	11,7	0,5	16
CFM PLUS	CFM MARCO	CEIP	5	190	-0,6	0,67	2,0	7,1	0,74	2,0	9,6	0,1	3,7	0,72	10,0	10,8	2,0	1,42	0,72	0,5	0,42	0,74	1,0	11,5	0,5	17
QLT LOTADO	QLT FANTASTICO	CEIP	11	341	0,9	0,73	>50	9,4	0,80	0,5	9,3	0,1	7,2	0,77	0,5	16,6	0,1	0,20	0,76	30,0	0,46	0,79	0,5	11,5	0,5	18
QLT INFERNAL	QLT ELFO	CEIP	2	53	0,1	0,49	>50	4,0	0,58	15,0	1,4	40,0	3,4	0,57	10,0	7,4	9,0	2,69	0,56	0,1	0,14	0,57	20,0	11,1	0,5	19
CFM SUPREMO	CFM KRISHNA	CEIP	8	324	-0,5	0,71	4,0	4,7	0,79	9,0	2,3	25,0	9,2	0,77	0,1	14,0	0,5	0,21	0,76	30,0	0,45	0,79	0,5	11,0	0,5	20
PAINT FUTURO	QUARK DA COL	CEIP	4	101	-0,4	0,59	5,0	3,4	0,66	15,0	4,4	7,0	6,0	0,64	2,0	9,4	4,0	1,00	0,62	3,0	0,47	0,64	0,5	11,0	0,5	21
QLT KING	CFM NUCLEO	CEIP	27	3873	-0,6	0,90	2,0	6,0	0,92	4,0	1,1	40,0	7,9	0,91	0,5	13,9	0,5	0,26	0,91	25,0	0,45	0,91	0,5	10,8	0,5	22
CFM LAREDO	CFM FILADELFO	CEIP	2	49	0,2	0,44	>50	6,2	0,55	4,0	6,2	2,0	1,5	0,47	30,0	7,6	9,0	1,84	0,50	0,1	0,38	0,51	2,0	10,7	0,5	23
NADA DA BONS	GENETICO (IZ)	PO	4	77	1,2	0,56	>50	11,6	0,62	0,1	8,5	0,1	3,5	0,63	10,0	15,1	0,5	1,63	0,62	0,1	0,06	0,62	40,0	10,4	1,0	24
FARAO FIV FVC	REM USP	CEIP	15	413	0,9	0,72	>50	9,9	0,78	0,1	9,3	0,1	3,2	0,77	15,0	13,1	1,0	0,99	0,76	3,0	0,33	0,79	4,0	10,3	1,0	25
QLT INCA	CFM JURUBEBA	CEIP	6	186	0,4	0,54	>50	2,3	0,74	30,0	6,0	2,0	6,7	0,69	1,0	9,0	5,0	1,39	0,60	0,5	0,27	0,70	7,0	10,2	1,0	26
QLT MAIO	QLT DACOTA	CEIP	8	193	1,2	0,62	>50	7,1	0,74	2,0	7,0	1,0	4,4	0,71	6,0	11,5	2,0	0,61	0,70	10,0	0,45	0,72	0,5	10,2	1,0	27
QLT LABIRINTO	CFM NOTAVEL	CEIP	4	91	-0,8	0,56	0,5	5,0	0,65	8,0	5,1	4,0	7,2	0,66	0,5	12,2	1,0	0,81	0,60	6,0	0,28	0,64	6,0	10,0	1,0	28
QLT KALAHARI	CFM ORGULHO	CEIP	11	378	0,9	0,73	>50	8,4	0,81	0,5	3,6	10,0	5,9	0,80	2,0	14,3	0,5	1,19	0,79	1,0	0,11	0,81	25,0	9,9	1,0	29
QLT LIDER	QLT DINAMITE	CEIP	15	438	-0,2	0,76	15,0	8,9	0,82	0,5	-0,6	>50	4,8	0,79	5,0	13,7	0,5	0,50	0,79	15,0	0,36	0,81	3,0	9,9	1,0	30
QLT JATO	KULAL AJ	CEIP	22	1492	-0,9	0,85	0,5	0,2	0,89	>50	-1,4	>50	3,2	0,87	15,0	3,5	30,0	1,75	0,87	0,1	0,43	0,87	1,0	9,9	1,0	31
QLT LESTE OESTE	RM NELORE	CEIP	5	233	0,7	0,65	>50	6,4	0,75	3,0	4,7	6,0	5,8	0,73	2,0	12,2	1,0	0,89	0,68	4,0	0,27	0,70	7,0	9,8	1,0	32
CFM BRILHANTE	CFM KRISHNA	CEIP	3	82	0,0	0,51	>50	9,6	0,62	0,1	5,5	3,0	6,0	0,61	2,0	15,6	0,1	0,76	0,59	7,0	0,16	0,62	20,0	9,8	1,0	33
QLT FARAO	CFM JURUBEBA	CEIP	3	76	0,1	0,56	>50	4,2	0,64	10,0	4,9	5,0	2,2	0,62	20,0	6,4	15,0	1,43	0,63	0,5	0,42	0,66	1,0	9,7	1,0	34
QLT JORDÃO	KULAL AJ	CEIP	5	235	-0,7	0,67	1,0	2,9	0,75	20,0	3,9	10,0	4,8	0,73	5,0	7,7	9,0	1,64	0,73	0,1	0,23	0,74	10,0	9,6	2,0	35
QLT IMPRESSIONANTE	QLT FANTASTICO	CEIP	8	302	-0,7	0,67	1,0	2,0	0,80	30,0	1,5	40,0	10,0	0,76	0,1	12,0	1,0	0,18	0,73	30,0	0,35	0,77	3,0	9,6	2,0	36
TORPEDO PA	BACH AJ	CEIP	2	102	-0,2	0,56	15,0	4,3	0,67	10,0	4,2	8,0	6,9	0,65	1,0	11,2	2,0	0,36	0,62	20,0	0,40	0,64	1,0	9,6	2,0	37
QLT MANDRAKE	QLT IMPRESSIONANTE	CEIP	21	782	-1,1	0,82	0,1	1,8	0,86	30,0	2,8	20,0	7,8	0,83	0,5	9,6	4,0	0,34	0,83	20,0	0,44	0,85	0,5	9,5	2,0	38
QLT INTRUSO	RM 208	CEIP	3	53	0,4	0,47	>50	5,7	0,57	5,0	1,9	30,0	6,1	0,56	2,0	11,9	2,0	1,32	0,51	1,0	0,11	0,57	25,0	9,5	2,0	39
CFM ESPECIAL	CFM TIETE	CEIP	5	178	0,8	0,55	>50	4,6	0,74	9,0	3,4	15,0	3,1	0,69	15,0	7,7	8,0	1,07	0,70	2,0	0,42	0,74	1,0	9,5	2,0	40
QLT JUSTICEIRO	QLT DINAMITE	CEIP	19	1280	1,3	0,83	>50	8,6	0,88	0,5	1,1	40,0	1,6	0,85	30,0	10,2	3,0	-0,34	0,85	>50	0,77	0,87	0,1	9,5	2,0	41
QLT ICONE	KULAL AJ	CEIP	4	85	0,2	0,57	>50	5,9	0,65	4,0	5,9	2,0	3,5	0,64	10,0	9,4	4,0	1,49	0,60	0,5	0,21	0,64	15,0	9,4	2,0	42
CFM NOTAVEL	CFM HALTERES	CEIP	8	375	-1,2	0,71	0,1	0,8	0,82	>50	4,9	5,0	4,6	0,78	5,0	5,4	15,0	1,20	0,79	1,0	0,42	0,81	1,0	9,4	2,0	43
QLT LEAL	KULAL AJ	CEIP	7	188	-0,5	0,62	3,0	2,7	0,73	25,0	2,5	20,0	3,2	0,70	10,0	6,0	15,0	1,66	0,70	0,1	0,30	0,72	5,0	9,4	2,0	44
CFM OBSTINADO	CFM HERCULES	CEIP	11	646	0,1	0,79	>50	4,3	0,85	10,0	7,9	0,5	8,2	0,82	0,5	12,5	1,0	-0,18	0,83	>50	0,45	0,85	0,5	9,3	2,0	45
QLT GYN	QLT DEMOLIDOR	CEIP	4	80	-0,7	0,46	1,0	5,5	0,65	6,0	8,8	0,1	5,0	0,64	4,0	10,5	3,0	0,73	0,63	7,0	0,34	0,66	3,0	9,3	2,0	46
HARIOLO DA TRADICAO	OESTE	PO	4	80	1,0	0,50	>50	7,1	0,62	2,0	4,2	8,0	10,4	0,60	0,1	17,5	0,1	-0,34	0,57	>50	0,24	0,62	10,0	9,3	2,0	47
QUEBEC EAO	BERLOQUE DA BONS	PO	2	16	0,7	0,29	>50	4,7	0,32	9,0	5,8	2,0	8,7	0,35	0,1	13,4	0,5	0,67	0,31	9,0	0,15	0,30	20,0	9,3	2,0	48
CFM JACUMA	CFM DIAMANTE	CEIP	2	74	-0,1	0,54	25,0	6,9	0,63	2,0	8,2	0,1	3,1	0,61	15,0	10,1	3,0	0,93	0,62	4,0	0,33	0,64	4,0	9,2	2,0	49
CFM FLORIM	GENETICO (IZ)	CEIP	2	86	-0,3	0,56	10,0	7,2	0,64	2,0	4,0	9,0	3,1	0,61	15,0	10,2	3,0	1,82	0,64	0,1	0,06	0,66	40,0	9,1	2,0	50
QLT VP 110308	QLT ITU	CEIP	3	95	-1,2	0,56	0,1	4,0	0,66	15,0	5,4	4,0	6,7	0,64	1,0	10,7	3,0	1,16	0,62	2,0	0,14	0,64	20,0	9,1	2,0	51
QLT METEORO	CFM NATIVO	CEIP	11	302	-0,7	0,72	1,0	4,4	0,78	10,0	4,2	8,0	5,3	0,73	3,0	9,7	4,0	0,23	0,75	30,0	0,48	0,77	0,5	9,0	2,0	52
QLT AMAZONAS	KULAL AJ	M CEIP	6	131	0,3	0,30	>50	7,5	0,69	1,0	4,4	7,0	2,1	0,65	20,0	9,6	4,0	0,51	0,68	15,0	0,48	0,66	0,5	9,0	2,0	53
QLT NUMERO	QLT N 6389	CEIP	2	45	-0,6	0,42	2,0	4,6	0,54	9,0	4,6	6,0	6,5	0,56	1,0	11,1	2,0	0,68	0,55	9,0	0,26	0,53	8,0	9,0	2,0	54
QLT GULAG	CFM HEBRAICO	CEIP	2	168	0,7	0,66	>50	4,4	0,73	10,0	11,4	0,1	4,9	0,69	4,0	9,3	5,0	1,24	0,70	1,0	0,21	0,72	15,0	9,0	2,0	55
QLT JAGUAR	KULAL AJ	CEIP	18	988	-0,1	0,83	20,0	2,3	0,87	25,0	2,5	20,0	5,4	0,86	3,0	7,7	9,0	0,95	0,86	4,0	0,34	0,87	3,0	9,0	2,0	56
CFM HALTERES	CFM TIETE	CEIP	7	191	-0,2	0,64	15,0	4,3	0,74	10,0	4,6	6,0	3,3	0,71	10,0	7,7	9,0	1,24	0,72	1,0	0,30	0,72	5,0	8,9	2,0	57
QLT HALEY	QLT DICXON	CEIP	16	954	-0,1	0,83	20,0	2,2	0,88	30,0	0,8	>50	6,5	0,85	1,0	8,6	6,0	1,38	0,85	0,5	0,14	0,87	20,0	8,9	2,0	58
REM USP	REM QUISCO	PO	27	1221	-0,2	0,82	20,0	5,8	0,87	5,0	8,7	0,1	5,4	0,86	3,0	11,2	2,0	0,56	0,85	10,0	0,30	0,87	5,0	8,9	2,0	59
CFM ORGULHO	CFM DIAMANTE	CEIP	13	751	-0,6	0,82	2,0	2,4	0,86	25,0	5,2	4,0	5,1	0,84	4,0	7,5	9,0	1,02	0,84	3,0	0,31	0,85	5,0	8,8	3,0	60
REM SABIA	REM MOYNE	PO	5	184	-0,2	0,67	15,0	4,1	0,72	10,0	10,1	0,1	5,1	0,69	4,0	9,2	5,0	0,88	0,67	5,0	0,28	0,68	6,0	8,8	3,0	61
PAINT ABSTRATO DA RV	CFM CENTURY XXI	CEIP	4	22	-0,3	0,21	8,0	6,3	0,45	3,0	5,7	3,0	3,5	0,49	10,0	9,8	4,0	1,77	0,47	0,1	0,04	0,42	40,0	8,8	3,0	62
CONRAD AJ	KULAL AJ	CEIP	4	229	-0,8	0,67	0,5	3,2	0,77	20,0	1,4	40,0	7,5	0,72	0,5	10,7	3,0	0,58	0,73	10,0	0,25	0,77	9,0	8,8	3,0	63
BACANA MN	C 4580 DA MN	PO	19	805	0,6	0,78	>50	8,6	0,85	0,5	4,6	6,0	7,0	0,84	1,0	15,7	0,1	0,14	0,84	30,0	0,19	0,85	15,0	8,7	3,0	64
QLT JUNCO	QLT DINAMITE	CEIP	5	182	-0,3	0,60	8,0	3,5	0,74	15,0	3,3	15,0	6,8	0,71	1,0	10,2	3,0	0,15	0,71	30,0	0,39	0,72	2,0	8,6	3,0	65
QLT INVEJADO	QLT FALADO	CEIP	5	93	0,3	0,57	>50	6,4	0,66	3,0	5,2	4,0	3,5	0,65	10,0	9,9	4,0	0,68	0,63	9,0	0,32	0,66	4,0	8,5	3,0	66
QLT HEXA	QLT ELFO	CEIP	2	346	-0,1	0,75	25,0	4,1	0,80	10,0	1,1	40,0	2,9	0,74	15,0	7,0	10,0	1,46	0,78	0,5	0,22	0,81	10,0	8,4	3,0	67
CFM TOPAZIO	CFM MINERIO	CEIP	2	45	-1,0	0,44	0,1	2,4	0,52	25,0	2,2	25,0	6,9	0,52	1,0	9,3	5,0	0,44	0,50	15,0	0,32	0,53	4,0	8,4	3,0	68
RASTAN MAT	REM TORIXOREU	PO	4	189	0,6	0,67	>50	7,8	0,71	1,0	6,7	1,0	5,4	0,69	3,0	13,3	0,5	0,55	0,67	10,0	0,17	0,68	20,0	8,4	3,0	69
PAINT ACOMPANHADO	KULAL AJ	CEIP	4	29	-0,1	0,19	20,0	3,1	0,48	20,0	0,8	>50	5,4	0,49	3,0	8,6	6,0	1,02	0,50	3,0	0,21	0,32	15,0	8,4	3,0	70
QLT FANTASTICO	QLT BUZIO	CEIP	22	2037	0,7	0,87	>50	6,2	0,91	4,0	1,6	30,0	5,6	0,89	3,0	11,8	2,0	0,36	0,90	20,0	0,27	0,91	7,0	8,4	3,0	71
QLT DINAMITE	CFM DIAMANTE	CEIP	21	3496	-0,4	0,89	7,0	8,5	0,93	0,5	3,7	10,0	4,8	0,91	5,0	13,3	0,5	-0,06	0,93	>50	0,35	0,94	3,0	8,3	3,0	72
QLT MAPINGUARI	QLT JUPITER	CEIP	8	232	0,7	0,67	>50	9,9	0,76	0,1	5,5	3,0	4,9	0,72	4,0	14,8	0,5	-0,53	0,71	>50	0,42	0,74	1,0	8,3	3,0	73
QLT DICXON	MARISCO (IZ)	CEIP	8	204	1,5	0,65	>50	6,0	0,76	4,0	2,3	25,0	5,5	0,74	3,0	11,5	2,0	0,48	0,75	15,0	0,24	0,77	10,0	8,3	3,0	74
PAINT ESTEIO	MARISCO (IZ)	CEIP	7	151	1,0	0,66	>50	8,3	0,73	0,5	2,2	25,0	5,1	0,72	4,0	13,4	0,5	0,64	0,70	10,0	0,13	0,72	25,0	8,3	3,0	75
CFM HEBRAICO	CFM HEBREU	CEIP	15	1004	0,5	0,79	>50	2,0	0,88	30,0	8,2	0,5	7,0	0,83	1,0	9,0	5,0	1,04	0,86	3,0	0,13	0,87	25,0	8,2	4,0	76
CFM MINERIO	CFM DIAMANTE	CEIP	4	302	-0,2	0,73	10,0	7,6	0,80	1,0	5,8	3,0	4,9	0,77	4,0	12,5	1,0	0,86	0,78	5,0	0,10	0,81	30,0	8,2	4,0	77
QLT AAP 030879	TM 102	CEIP	2	26	0,4	0,31	>50	5,1	0,46	7,0	2,9	20,0	4,5	0,37	6,0	9,7	4,0	0,95	0,39	4,0	0,19	0,40	15,0	8,2	4,0	78
QLT LANCASTER	QLT FANTASTICO	M CEIP	17	800	-0,8	0,80	0,5	5,8	0,86	5,0	5,6	3,0	3,5	0,84	10,0	9,2	5,0	0,64	0,84	10,0	0,32	0,85	4,0	8,2	4,0	79
BATUTA DA MN	BACANA MN	PO	3	40	1,2	0,44	>50	9,7	0,51	0,1	4,8	5,0	9,1	0,54	0,1	18,9	0,1	0,08	0,52	40,0	-0,04	0,51	>50	8,1	4,0	80
QLT NINJA	QLT KAMIKAZE	CEIP	12	278	0,2	0,71	>50	-0,8	0,77	>50	1,1	40,0	3,9	0,76	8,0	3,1	30,0	0,42	0,75	15,0	0,61	0,77	0,1	8,1	4,0	81
CFM JIM	CFM ENSINO	CEIP	3	68	-0,5	0,47	4,0	3,4	0,61	15,0	5,1	4,0	5,5	0,58	3,0	8,9	5,0	0,50	0,59	15,0	0,31	0,57	5,0	8,1	4,0	82
PAINT PHANTON	DVORAK AJ	CEIP	2	53	-0,5	0,47	3,0	6,3	0,56	3,0	3,7	10,0	3,1	0,51	15,0	9,4	5,0	0,55	0,48	10,0	0,34	0,49	3,0	8,1	4,0	83
QLT NOCAUTE	QLT HALEY	CEIP	2	17	0,1	0,36	>50	5,3	0,45	6,0	3,4	15,0	0,7	0,50	40,0	6,0	15,0	1,44	0,47	0,5	0,27	0,45	7,0	8,0	4,0	84
QLT ANDROS	CFM IMPAR	CEIP	2	22	0,4	0,23	>50	7,1	0,47	2,0	6,7	1,0	-1,3	0,52	>50	5,8	15,0	1,53	0,45	0,5	0,30	0,53	5,0	8,0	4,0	85
CFM HERCULES	CFM ESPARTANO	CEIP	10	630	0,5	0,75	>50	3,6	0,85	15,0	6,6	1,0	3,6	0,81	10,0	7,2	10,0	0,70	0,84	8,0	0,36	0,85	3,0	8,0	4,0	86
D2268 DA MN	BITELO DS	PO	2	56	-0,2	0,52	15,0	5,1	0,54	7,0	4,7	6,0	6,1	0,49	2,0	11,2	2,0	0,25	0,53	25,0	0,27	0,55	7,0	8,0	4,0	87
CFM IBOPE	CFM CAPINEIRO	CEIP	19	1939	-0,1	0,84	20,0	1,3	0,91	40,0	4,4	7,0	1,7	0,87	25,0	3,0	30,0	1,44	0,90	0,5	0,35	0,91	3,0	7,9	4,0	88
QLT INDIANO	QLT ELFO	CEIP	2	256	1,2	0,71	>50	6,4	0,77	3,0	2,5	20,0	4,0	0,73	8,0	10,5	3,0	0,45	0,75	15,0	0,28	0,77	6,0	7,9	4,0	89
QLT BRILHANTE	CFM DIAMANTE	CEIP	5	84	-0,2	0,51	15,0	7,2	0,64	2,0	6,6	1,0	2,3	0,59	20,0	9,5	4,0	0,91	0,61	4,0	0,23	0,62	10,0	7,9	4,0	90
QLT INDICE	CFM IBOPE	CEIP	5	253	0,1	0,56	>50	2,6	0,78	25,0	5,5	3,0	-0,9	0,73	>50	1,7	40,0	1,95	0,68	0,1	0,31	0,77	5,0	7,9	4,0	91
QLT LORDE	CFM NOTAVEL	CEIP	18	719	-0,8	0,81	0,5	-0,5	0,85	>50	2,2	25,0	5,9	0,83	2,0	5,4	20,0	0,25	0,83	25,0	0,48	0,85	0,5	7,8	4,0	92
QLT M 2714	CFM HEBRAICO	CEIP	2	41	0,1	0,47	>50	0,9	0,56	>50	6,3	2,0	5,8	0,53	2,0	6,7	10,0	0,78	0,49	6,0	0,26	0,51	8,0	7,7	5,0	93
MILAO DA FUNDEIO	GABINETE (IZ)	LA	7	312	0,9	0,55	>50	7,1	0,79	2,0	4,1	9,0	1,8	0,75	25,0	8,9	6,0	0,33	0,73	20,0	0,41	0,59	1,0	7,7	5,0	94
GANGES COL	B 8734 DA MN	PO	13	343	0,6	0,73	>50	4,1	0,79	15,0	1,6	30,0	3,1	0,77	15,0	7,1	10,0	0,44	0,75	15,0	0,41	0,79	1,0	7,6	5,0	95
QLT GRACO	QLT DEMOLIDOR	CEIP	27	3750	0,2	0,90	>50	4,2	0,93	10,0	3,3	15,0	6,3	0,92	1,0	10,5	3,0	-0,25	0,92	>50	0,39	0,91	2,0	7,6	5,0	96
I 80062	CONRAD AJ	CEIP	2	156	-0,6	0,65	2,0	1,1	0,71	40,0	0,2	>50	6,5	0,70	1,0	7,6	9,0	0,63	0,67	10,0	0,24	0,70	10,0	7,6	5,0	97
CFM RESGATE	SF 61804	CEIP	6	248	-0,3	0,62	8,0	5,2	0,78	7,0	2,3	25,0	5,1	0,72	4,0	10,3	3,0	1,00	0,75	3,0	0,06	0,77	40,0	7,5	5,0	98
PAINT IMPACTO	MILAO DA FUNDEIO	CEIP	6	164	0,3	0,56	>50	5,5	0,73	6,0	-2,0	>50	3,6	0,69	10,0	9,1	5,0	-0,02	0,70	>50	0,44	0,72	0,5	7,5	5,0	99
AJ FANGIO	KULAL AJ	CEIP	2	15	-0,4	0,20	6,0	2,1	0,37	30,0	2,4	25,0	4,5	0,42	6,0	6,6	10,0	1,23	0,37	1,0	0,15	0,40	20,0	7,5	5,0	100
PROVADOR (IZ)	MARISCO (IZ)	PO	14	327	1,3	0,64	>50	10,3	0,80	0,1	4,1	9,0	3,6	0,77	10,0	13,8	0,5	-0,36	0,78	>50	0,35	0,81	3,0	7,5	5,0	101
CFM DIAMANTE	CFM ENXUTO	CEIP	23	2130	0,2	0,84	>50	8,7	0,91	0,5	10,4	0,1	2,7	0,88	15,0	11,4	2,0	0,44	0,90	15,0	0,23	0,91	10,0	7,4	5,0	102
RONDON AJ	CFM JC111591	CEIP	4	74	0,7	0,45	>50	3,8	0,61	15,0	5,5	3,0	1,6	0,57	30,0	5,4	15,0	0,92	0,59	4,0	0,35	0,62	3,0	7,4	5,0	103
QUIL 7308 PERDIZES	QUARK DA COL	PO	5	105	1,4	0,56	>50	12,9	0,65	0,1	8,1	0,5	0,4	0,66	>50	13,2	1,0	0,70	0,61	8,0	0,14	0,64	20,0	7,4	5,0	104
CFM REGENTE	CFM JACUMA	CEIP	4	80	0,3	0,52	>50	8,9	0,62	0,5	6,8	1,0	-0,4	0,59	>50	8,5	6,0	0,71	0,60	8,0	0,34	0,62	3,0	7,4	5,0	105
CFM FENIX	FELIUS AJ	CEIP	3	54	0,8	0,40	>50	4,3	0,57	10,0	3,9	10,0	5,5	0,52	3,0	9,8	4,0	0,42	0,47	15,0	0,22	0,55	10,0	7,4	5,0	106
QLT MANDALA	JAYAMU DA MAT	CEIP	10	253	0,3	0,69	>50	8,1	0,77	1,0	1,0	40,0	1,8	0,72	25,0	9,9	4,0	0,90	0,73	4,0	0,16	0,77	20,0	7,3	6,0	107
QLT N 6389	QLT AAP 032376	CEIP	11	889	-0,9	0,83	0,5	2,8	0,87	25,0	3,8	10,0	4,6	0,86	5,0	7,3	10,0	0,58	0,84	10,0	0,28	0,85	6,0	7,3	6,0	108
PERON MAT	JHARU DA MAT	PO	2	33	-0,2	0,34	20,0	5,6	0,44	5,0	2,0	30,0	5,1	0,44	4,0	10,7	3,0	0,63	0,43	10,0	0,12	0,40	25,0	7,2	6,0	109
REM QUILANO	REM NITIDO	PO	28	1651	-0,1	0,86	20,0	1,4	0,90	40,0	-7,5	>50	3,7	0,88	9,0	5,2	20,0	1,25	0,88	1,0	0,18	0,89	15,0	7,2	6,0	110
BIRIMBAU IZ	SAPIRAO (IZ)	PO	4	333	0,2	0,73	>50	1,3	0,79	40,0	-0,1	>50	7,8	0,75	0,5	9,1	5,0	0,05	0,74	40,0	0,27	0,77	7,0	7,2	6,0	111
QLT GRANIZO	QLT DINAMITE	CEIP	5	246	-0,3	0,65	10,0	5,5	0,78	6,0	8,2	0,1	3,8	0,73	9,0	9,3	5,0	-0,04	0,75	>50	0,39	0,77	2,0	7,1	6,0	112
QLT KAISER	QLT DINAMITE	CEIP	6	206	-0,5	0,63	3,0	3,8	0,76	15,0	1,8	30,0	3,0	0,74	15,0	6,8	10,0	0,63	0,73	10,0	0,31	0,74	5,0	7,1	6,0	113
QLT MULTIPLO	QLT FATOR	CEIP	7	144	0,9	0,59	>50	1,1	0,71	40,0	1,9	30,0	2,9	0,67	15,0	3,9	25,0	1,61	0,67	0,5	0,14	0,70	20,0	7,1	6,0	114
QLT DOLAR	CFM HEBREU	CEIP	2	117	0,3	0,53	>50	4,7	0,70	9,0	7,8	0,5	3,6	0,65	10,0	8,3	7,0	0,77	0,69	7,0	0,19	0,70	15,0	7,1	6,0	115
CHUMBO AJ	KULAL AJ	CEIP	5	151	-0,7	0,62	1,0	0,4	0,69	>50	1,3	40,0	4,1	0,69	7,0	4,5	20,0	0,65	0,64	9,0	0,36	0,66	3,0	7,1	6,0	116
QLT BUZIO	MARISCO (IZ)	CEIP	7	203	1,3	0,67	>50	5,0	0,76	8,0	-0,5	>50	4,4	0,73	6,0	9,3	5,0	0,39	0,73	20,0	0,24	0,74	10,0	7,1	6,0	117
BITELO DS	ENCARTE DS	PO	12	408	-0,5	0,66	3,0	4,6	0,78	10,0	4,1	9,0	7,3	0,78	0,5	11,9	2,0	-0,18	0,76	>50	0,23	0,77	10,0	7,1	6,0	118
QLT FATOR	MARISCO (IZ)	CEIP	15	1234	0,6	0,84	>50	3,2	0,89	20,0	3,4	15,0	3,8	0,86	9,0	7,0	10,0	0,90	0,87	4,0	0,19	0,89	15,0	7,0	6,0	119
QLT GRAFITE	CFM IBOPE	CEIP	3	67	0,5	0,31	>50	4,4	0,62	10,0	5,0	5,0	3,8	0,59	9,0	8,2	7,0	0,55	0,60	10,0	0,23	0,62	10,0	6,9	7,0	120

ORDENADO PELO ÍNDICE QUALITAS

ORDENADO PELO ÍNDICE QUALITAS

Nome do Touro	Pai	Categoria	Rebanhos	Filhos	DEP Peso Nascimento	Acurácia	Percentil	DEP Direta Peso Desmama	Acurácia	Percentil	Materno Total	Perc. Materno	DEP Ganho pós Desmama	Acurácia	Percentil	DEP Peso Sobreano	Percentil	DEP Perímetro Escrotal	Acurácia	Percentil	DEP Musculosidade	Acurácia	Percentil	Indice Qualitas	Percentil	Rank Geral
TRIUNFO FIV DO JHV	QUARK DA COL	PO	3	31	0,9	0,25	>50	6,6	0,45	3,0	4,9	5,0	5,8	0,50	2,0	12,4	1,0	0,40	0,40	20,0	0,06	0,45	40,0	6,9	7,0	121
CFM LINIERS	CFM DIAMANTE	CEIP	6	539	-0,1	0,67	25,0	5,3	0,84	6,0	7,5	0,5	6,5	0,78	1,0	11,8	2,0	-0,10	0,81	>50	0,21	0,83	15,0	6,9	7,0	122
JAYAMU DA MAT	KULAL AJ	LA	13	485	-0,2	0,76	15,0	1,6	0,82	40,0	-8,1	>50	4,4	0,81	6,0	6,0	15,0	1,06	0,81	2,0	0,15	0,83	20,0	6,9	7,0	123
QLT NICK	QLT GRACO	CEIP	2	15	0,3	0,33	>50	7,5	0,42	1,0	5,4	3,0	1,9	0,48	25,0	9,4	4,0	0,23	0,47	30,0	0,32	0,45	4,0	6,9	7,0	124
QLT BRUTUS	KULAL AJ	CEIP	5	48	-0,1	0,33	20,0	2,6	0,55	25,0	2,2	25,0	1,4	0,58	30,0	4,0	25,0	1,53	0,57	0,5	0,16	0,51	20,0	6,8	7,0	125
PAINT NITRO	PAINT IMPACTO	CEIP	10	392	0,8	0,71	>50	4,7	0,82	9,0	-0,8	>50	3,3	0,78	10,0	8,0	8,0	0,22	0,78	30,0	0,33	0,81	4,0	6,8	7,0	126
REM QUISCO	REM MOYNE	PO	2	29	-1,1	0,43	0,1	3,5	0,51	15,0	6,3	2,0	4,9	0,51	4,0	8,5	6,0	0,69	0,47	8,0	0,13	0,49	25,0	6,7	7,0	127
CFM MARCO	CFM JIM	CEIP	17	1758	-0,8	0,85	0,5	2,4	0,91	25,0	9,4	0,1	1,4	0,88	30,0	3,8	25,0	0,97	0,89	3,0	0,32	0,89	4,0	6,7	7,0	128
BERLOQUE DA BONS	RAMBO DA MN	PO	10	345	0,9	0,71	>50	3,5	0,76	15,0	4,3	8,0	5,9	0,74	2,0	9,3	5,0	0,43	0,73	15,0	0,14	0,74	20,0	6,7	8,0	129
QLT JACARANDA DA FUNDI	QLT DINAMITE	CEIP	7	165	0,0	0,62	>50	1,7	0,71	30,0	0,2	>50	3,9	0,70	8,0	5,6	15,0	1,19	0,68	1,0	0,11	0,70	25,0	6,6	8,0	130
QLT DANTE	TM-26	CEIP	3	138	0,4	0,61	>50	7,0	0,71	2,0	4,9	5,0	2,2	0,67	20,0	9,2	5,0	0,73	0,69	7,0	0,15	0,70	20,0	6,6	8,0	131
QLT NAUTILUS	QLT INDIANO	CEIP	2	23	0,3	0,36	>50	0,7	0,46	>50	1,3	40,0	5,0	0,43	4,0	5,7	15,0	0,08	0,42	40,0	0,40	0,42	1,0	6,6	8,0	132
QLT KILOS	CFM ORGULHO	CEIP	4	117	-0,9	0,62	0,5	2,5	0,68	25,0	3,5	10,0	2,3	0,67	20,0	4,8	20,0	0,96	0,63	3,0	0,24	0,68	10,0	6,6	8,0	133
AVESSO DA BELA TE	RAMBO DA MN	PO	10	185	0,8	0,64	>50	2,1	0,71	30,0	1,9	30,0	4,3	0,72	6,0	6,4	15,0	1,43	0,70	0,5	-0,01	0,72	>50	6,5	8,0	134
DOLMAN IZ	URDIDOR DO IZ	PO	7	124	0,5	0,58	>50	7,6	0,66	1,0	3,7	10,0	3,1	0,65	15,0	10,8	3,0	-0,26	0,61	>50	0,34	0,62	3,0	6,5	8,0	135
IMAN BONS	REM RICKET	PO	2	18	0,4	0,33	>50	3,7	0,37	15,0	4,5	7,0	2,8	0,38	15,0	6,5	15,0	0,98	0,29	3,0	0,15	0,32	20,0	6,5	8,0	136
QLT HATH	PROVADOR (IZ)	M CEIP	5	88	0,5	0,47	>50	8,5	0,67	0,5	7,4	0,5	3,7	0,63	9,0	12,2	1,0	0,05	0,64	40,0	0,17	0,66	20,0	6,5	8,0	137
GENETICO (IZ)	GIM DE GARCA	PO	7	177	1,0	0,60	>50	8,4	0,75	0,5	5,6	3,0	0,8	0,76	40,0	9,2	5,0	0,85	0,77	5,0	0,12	0,72	25,0	6,4	8,0	138
DVORAK AJ	FELIUS AJ	CEIP	2	15	-0,5	0,32	3,0	0,5	0,42	>50	1,1	40,0	5,0	0,42	4,0	5,5	15,0	0,44	0,36	15,0	0,28	0,40	6,0	6,4	8,0	139
BOLCHEVIQUE GR	GENETICO (IZ)	LA	8	402	1,5	0,65	>50	5,2	0,80	7,0	4,4	7,0	3,0	0,76	15,0	8,2	7,0	1,65	0,78	0,1	-0,13	0,77	>50	6,4	9,0	140
CFM LOGICO	CFM IBOPE	CEIP	2	31	-0,3	0,42	10,0	0,7	0,50	>50	2,0	25,0	0,0	0,49	>50	0,7	>50	1,83	0,47	0,1	0,18	0,49	15,0	6,3	9,0	141
PLAYBOY MAT	PROVADOR (IZ)	PO	5	182	-0,2	0,60	15,0	10,1	0,71	0,1	6,3	2,0	1,6	0,71	30,0	11,6	2,0	-0,22	0,69	>50	0,31	0,70	5,0	6,3	9,0	142
CFM NATIVO	CFM JADE	CEIP	17	943	-0,1	0,82	20,0	3,1	0,88	20,0	5,7	3,0	5,4	0,84	3,0	8,5	6,0	0,69	0,86	8,0	0,06	0,87	40,0	6,3	9,0	143
KHAZAN FIV BONS	PROVADOR (IZ)	CEIP	7	74	1,0	0,53	>50	5,1	0,61	7,0	4,7	6,0	4,3	0,62	6,0	9,5	4,0	-0,20	0,62	>50	0,31	0,62	5,0	6,2	9,0	144
QLT IMPERADOR	QLT DOCK MULLER	CEIP	3	48	1,0	0,48	>50	7,1	0,54	2,0	2,6	20,0	2,2	0,54	20,0	9,3	5,0	0,00	0,53	>50	0,31	0,53	5,0	6,2	9,0	145
SQ005710	CFM MAGNIFICO	CEIP	3	77	-0,2	0,53	15,0	5,4	0,62	6,0	3,4	15,0	1,3	0,58	30,0	6,7	10,0	0,92	0,61	4,0	0,17	0,62	20,0	6,2	9,0	146
QLT KILIMANJARO	CFM RESGATE	CEIP	6	173	0,1	0,55	>50	0,6	0,74	>50	3,9	10,0	4,0	0,71	8,0	4,6	20,0	1,36	0,71	0,5	0,05	0,72	40,0	6,2	9,0	147
QLT DEMOLIDOR	CFM DIAMANTE	CEIP	13	1171	-0,4	0,82	7,0	7,6	0,89	1,0	10,3	0,1	2,5	0,85	20,0	10,1	3,0	0,60	0,87	10,0	0,09	0,89	30,0	6,2	9,0	148
QLT JUPITER	CFM NATIVO	CEIP	4	167	-0,3	0,57	9,0	1,6	0,73	40,0	2,0	30,0	4,0	0,70	8,0	5,6	15,0	-0,18	0,68	>50	0,45	0,70	0,5	6,1	9,0	149
SANDIM 700	SANDIM 978	PO	4	80	0,4	0,51	>50	6,9	0,62	2,0	6,2	2,0	1,3	0,61	30,0	8,2	7,0	0,56	0,59	10,0	0,20	0,62	15,0	6,1	9,0	150
QLT BARAO	KULAL AJ	CEIP	7	519	-0,3	0,75	10,0	0,9	0,82	>50	-0,3	>50	2,2	0,80	20,0	3,1	30,0	1,23	0,79	1,0	0,18	0,81	15,0	6,1	9,0	151
QLT M 6127	QLT CUMARU	CEIP	3	271	-0,1	0,70	25,0	4,5	0,78	10,0	4,5	7,0	6,1	0,77	2,0	10,6	3,0	-0,13	0,75	>50	0,18	0,77	15,0	6,1	10,0	152
QLT BARU	KULAL AJ	CEIP	2	96	-1,2	0,38	0,1	-0,6	0,66	>50	6,8	1,0	2,2	0,60	20,0	1,5	40,0	0,87	0,65	5,0	0,34	0,66	3,0	6,0	10,0	153
QLT ITU	CFM DIAMANTE	CEIP	4	52	-0,6	0,45	2,0	8,2	0,61	1,0	8,2	0,5	1,7	0,60	25,0	9,9	4,0	0,62	0,59	10,0	0,09	0,59	30,0	6,0	10,0	154
QLT ITAU	CFM MAX	CEIP	9	136	-0,5	0,60	4,0	5,1	0,71	7,0	4,4	7,0	6,3	0,69	2,0	11,3	2,0	-0,32	0,67	>50	0,19	0,70	15,0	6,0	10,0	155
MACUNI DO SALTO	NUR MAHAL COL	PO	29	1677	0,4	0,84	>50	5,8	0,90	5,0	-0,4	>50	2,4	0,87	20,0	8,2	7,0	-0,19	0,88	>50	0,37	0,89	2,0	5,9	10,0	156
QLT FOX	CFM IBOPE	CEIP	4	74	-0,1	0,53	20,0	0,9	0,64	40,0	1,6	30,0	-0,4	0,63	>50	0,5	>50	1,39	0,60	0,5	0,28	0,64	6,0	5,9	10,0	157
QLT K2	KULAL AJ	CEIP	10	295	0,2	0,62	>50	3,6	0,79	15,0	1,9	30,0	1,2	0,76	30,0	4,8	20,0	0,84	0,76	5,0	0,23	0,77	10,0	5,9	10,0	158
QLT CATETO	QLT JUSTICEIRO	CEIP	4	69	0,3	0,50	>50	0,8	0,59	>50	-1,0	>50	1,8	0,59	25,0	2,6	30,0	0,24	0,56	25,0	0,47	0,57	0,5	5,9	10,0	159
QLT GOITACA	KULAL AJ	CEIP	12	621	0,1	0,76	>50	3,1	0,84	20,0	-6,0	>50	2,7	0,82	15,0	5,8	15,0	0,18	0,82	30,0	0,34	0,83	3,0	5,9	10,0	160
QLT N 6075	QLT CATERETE	CEIP	2	146	-0,2	0,62	15,0	6,4	0,72	3,0	8,9	0,1	3,6	0,71	10,0	9,9	4,0	0,48	0,68	15,0	0,07	0,70	30,0	5,9	10,0	161
QLT EURO	CFM IBOPE	CEIP	7	293	-0,3	0,69	10,0	0,9	0,80	40,0	4,3	8,0	1,2	0,76	30,0	2,1	40,0	1,20	0,76	1,0	0,22	0,79	10,0	5,8	10,0	162
CFM CENTURY XXI	CFM EL594689	CEIP	11	553	-0,6	0,68	1,0	3,7	0,83	15,0	6,9	1,0	3,2	0,79	15,0	6,9	10,0	1,24	0,81	1,0	-0,03	0,79	>50	5,8	10,0	163
CFM JURUBEBA	CFM DIAMANTE	CEIP	7	273	0,2	0,67	>50	2,7	0,78	25,0	6,9	1,0	1,3	0,73	30,0	4,0	25,0	1,28	0,76	1,0	0,12	0,79	25,0	5,8	10,0	164
QLT DINAMO	CFM KILOBYTE	CEIP	2	16	0,2	0,36	>50	6,1	0,43	4,0	4,6	6,0	1,2	0,49	30,0	7,2	10,0	0,44	0,47	15,0	0,24	0,47	10,0	5,8	10,0	165
MANDARIN DA MAT	QUARK DA COL	PO	6	152	0,3	0,64	>50	9,3	0,70	0,5	7,7	0,5	5,3	0,68	3,0	14,6	0,5	0,08	0,67	40,0	-0,05	0,68	>50	5,8	10,0	166
QLT ANGICO	MAREL (IZ)	CEIP	3	63	0,7	0,41	>50	2,9	0,61	20,0	2,3	25,0	3,4	0,59	10,0	6,2	15,0	0,61	0,55	10,0	0,17	0,59	20,0	5,8	10,0	167
QLT INDUZIDO	QLT DINAMITE	CEIP	3	64	0,5	0,52	>50	7,3	0,61	2,0	4,6	6,0	3,9	0,59	9,0	11,1	2,0	-0,61	0,57	>50	0,32	0,59	4,0	5,8	10,0	168
CFM KALITAS	CFM GRATIFICANTE	CEIP	7	133	0,7	0,46	>50	7,6	0,69	1,0	3,6	10,0	3,6	0,61	10,0	11,2	2,0	0,46	0,67	15,0	0,01	0,66	>50	5,8	10,0	169
CFM QUILOWATT	CFM SF356603	CEIP	5	444	-0,9	0,73	0,5	3,9	0,82	15,0	5,9	2,0	4,8	0,77	5,0	8,7	6,0	0,35	0,79	20,0	0,11	0,81	25,0	5,7	10,0	170
CFM ENSINO	CFM BARRINHA	CEIP	2	35	-0,7	0,37	1,0	4,9	0,56	8,0	2,3	25,0	2,9	0,57	15,0	7,7	8,0	0,18	0,55	30,0	0,24	0,57	10,0	5,7	10,0	171
QLT LEGIONARIO	QLT FANTASTICO	CEIP	12	571	0,6	0,79	>50	3,4	0,84	20,0	2,9	20,0	5,2	0,81	4,0	8,5	6,0	-0,23	0,80	>50	0,27	0,83	7,0	5,7	10,0	172
REM NOTURNO	REM JAIRO	PO	3	31	0,0	0,38	>50	5,2	0,48	7,0	3,6	10,0	1,8	0,46	25,0	6,9	10,0	0,34	0,42	20,0	0,25	0,47	9,0	5,7	10,0	173
QLT DITAO	QLT GOL	M CEIP	3	72	-0,5	0,54	3,0	4,1	0,63	10,0	1,7	30,0	0,8	0,61	40,0	4,9	20,0	0,87	0,62	5,0	0,20	0,62	15,0	5,7	10,0	174
CINTRA AJ	GENETICO (IZ)	CEIP	4	111	0,6	0,54	>50	2,9	0,68	20,0	1,8	30,0	1,4	0,63	30,0	4,3	25,0	0,72	0,62	8,0	0,25	0,66	9,0	5,6	10,0	175
REM RICKET	QUARK DA COL	PO	3	90	1,0	0,58	>50	4,6	0,64	9,0	5,6	3,0	2,4	0,63	20,0	7,0	10,0	0,79	0,61	6,0	0,09	0,62	30,0	5,6	10,0	176
NEHRU MAT	JANGO DA MAT	PO	2	32	0,7	0,41	>50	8,7	0,48	0,5	6,1	2,0	1,4	0,50	30,0	10,1	3,0	0,37	0,48	20,0	0,11	0,47	25,0	5,5	10,0	177
CFM TALISMA	CONRAD AJ	CEIP	5	225	-0,8	0,57	0,5	-2,7	0,76	>50	-0,8	>50	5,4	0,71	3,0	2,7	30,0	0,80	0,72	6,0	0,16	0,74	20,0	5,4	10,0	178
D4685 DA MN	D1484 DA MN	PO	11	430	0,3	0,73	>50	4,2	0,78	10,0	4,5	7,0	3,9	0,77	8,0	8,1	7,0	-0,26	0,75	>50	0,29	0,74	6,0	5,4	15,0	179
CFM KILOBYTE	CFM CAPINEIRO	CEIP	11	1192	-0,2	0,83	15,0	4,6	0,89	9,0	6,1	2,0	2,0	0,82	25,0	6,7	10,0	0,20	0,88	30,0	0,26	0,89	8,0	5,4	15,0	180

ORDENADO PELO ÍNDICE QUALITAS

Nome do Touro	Pai	Categoria	Rebanhos	Filhos	DEP Peso Nascimento	Acurácia	Percentil	DEP Direta Peso Desmama	Acurácia	Percentil	Materno Total	Perc. Materno	DEP Ganho pós Desmama	Acurácia	Percentil	DEP Peso Sobreano	Percentil	DEP Perímetro Escrotal	Acurácia	Percentil	DEP Musculosidade	Acurácia	Percentil	Indice Qualitas	Percentil	Rank Geral
QLT MOICANO	REM QUILANO	M CEIP	8	214	-0,4	0,65	6,0	2,7	0,75	25,0	-1,8	>50	-0,6	0,70	>50	2,0	40,0	1,19	0,71	1,0	0,22	0,74	10,0	5,4	15,0	181
MARISCO (IZ)	ESCALDADO	PO	28	1635	1,1	0,84	>50	4,3	0,90	10,0	-0,7	>50	6,3	0,87	2,0	10,6	3,0	-0,75	0,89	>50	0,27	0,89	7,0	5,3	15,0	182
CFM JOSEPH	CFM DIAMANTE	CEIP	9	245	0,2	0,64	>50	2,9	0,75	20,0	6,9	1,0	2,5	0,72	20,0	5,3	20,0	0,35	0,73	20,0	0,25	0,72	9,0	5,3	15,0	183
QLT IMPERIO	QLT FANTASTICO	CEIP	3	37	0,6	0,47	>50	-1,4	0,56	>50	-1,7	>50	6,0	0,55	2,0	4,5	20,0	0,21	0,54	30,0	0,23	0,55	10,0	5,3	15,0	184
QLT DOUTOR	CFM IBOPE	CEIP	3	69	-0,3	0,49	9,0	2,9	0,62	20,0	7,6	0,5	2,2	0,59	20,0	5,1	20,0	1,23	0,58	1,0	0,01	0,62	>50	5,3	15,0	185
QLT GARANTIDO	QLT ZAP	CEIP	3	167	-0,7	0,56	1,0	0,7	0,73	>50	-1,1	>50	2,2	0,69	20,0	2,8	30,0	1,53	0,71	0,5	0,01	0,74	>50	5,3	15,0	186
CFM JEQUITIBA	CFM GAVIAO	CEIP	14	1204	-0,5	0,77	3,0	4,4	0,89	10,0	4,2	8,0	3,8	0,84	9,0	8,2	7,0	-0,55	0,88	>50	0,36	0,89	3,0	5,3	15,0	187
DAIRUT DA BONS	GIM DE GARCA	PO	4	140	0,6	0,26	>50	9,3	0,71	0,5	5,8	2,0	0,8	0,69	40,0	10,1	3,0	0,66	0,67	9,0	0,01	0,38	>50	5,3	15,0	188
QLT JAMBOCK	QLT DOCK MULLER	CEIP	14	554	0,1	0,78	>50	3,6	0,84	15,0	1,0	40,0	3,4	0,81	10,0	7,0	10,0	0,35	0,82	20,0	0,15	0,83	20,0	5,2	15,0	189
ARAGUAIA RMVC	REM TORIXOREU	CEIP	6	191	0,1	0,65	>50	-0,1	0,72	>50	2,3	25,0	4,0	0,70	8,0	3,9	25,0	0,78	0,68	6,0	0,13	0,70	25,0	5,2	15,0	190
CFM CAPINEIRO	GIM DE GARCA	CEIP	3	115	-0,3	0,51	10,0	3,7	0,69	15,0	4,3	7,0	1,8	0,68	25,0	5,5	15,0	0,41	0,67	20,0	0,23	0,68	10,0	5,2	15,0	191
QLT DACOTA	QUARK DA COL	CEIP	25	2449	0,9	0,88	>50	6,7	0,92	2,0	6,6	1,0	1,2	0,90	30,0	7,9	8,0	0,10	0,91	40,0	0,24	0,91	10,0	5,2	15,0	192
ONASSIS COL	ZEFEC ABDALA	PO	2	28	0,4	0,40	>50	6,6	0,48	3,0	6,3	2,0	0,9	0,50	40,0	7,5	9,0	0,25	0,48	25,0	0,21	0,49	15,0	5,1	15,0	193
NIQUEL AJ	AJRMRT 206	CEIP	2	32	0,0	0,36	30,0	2,2	0,47	30,0	1,1	40,0	2,2	0,49	20,0	4,4	25,0	0,38	0,44	20,0	0,26	0,47	8,0	5,1	15,0	194
CFM INDEX	CFM FLORIM	CEIP	3	71	-0,4	0,21	5,0	5,0	0,58	8,0	2,2	25,0	0,4	0,47	>50	5,4	15,0	1,03	0,46	3,0	0,07	0,45	30,0	5,1	15,0	195
CFM BACKUP	GABINETE (IZ)	PO	18	383	1,0	0,72	>50	6,1	0,80	4,0	7,2	0,5	5,5	0,79	3,0	11,6	2,0	-0,34	0,78	>50	0,09	0,81	30,0	5,0	15,0	196
GARDEN TE DA BELA	AVESSO DA BELA TE	PO	5	93	0,3	0,53	>50	2,0	0,61	30,0	3,2	15,0	7,0	0,59	1,0	9,1	5,0	-0,13	0,56	>50	0,09	0,57	30,0	5,0	15,0	197
QLT ICARO	CFM NOTORIO	CEIP	6	128	-0,9	0,57	0,5	3,0	0,71	20,0	3,5	10,0	2,9	0,68	15,0	5,9	15,0	0,31	0,68	25,0	0,19	0,68	15,0	5,0	15,0	198
QLT IMPAR	CFM MARCO	CEIP	3	41	-0,4	0,36	5,0	0,4	0,56	>50	6,2	2,0	2,6	0,56	15,0	3,0	30,0	0,11	0,55	40,0	0,36	0,55	3,0	4,9	15,0	199
QLT NUARAC	REM QUILANO	CEIP	9	188	0,0	0,67	>50	-0,6	0,73	>50	-4,1	>50	4,5	0,71	6,0	3,8	25,0	0,41	0,70	20,0	0,19	0,72	15,0	4,9	15,0	200
CFM LIDER	CFM ENSINO	CEIP	5	337	-1,6	0,74	0,1	2,4	0,80	25,0	-3,8	>50	4,5	0,78	6,0	6,9	10,0	0,10	0,78	40,0	0,16	0,79	20,0	4,9	15,0	201
BOSCH AJ	AJ NEBLINA	CEIP	2	50	0,0	0,29	>50	3,4	0,56	15,0	2,0	25,0	1,2	0,50	30,0	4,6	20,0	0,42	0,49	15,0	0,24	0,51	10,0	4,9	15,0	202
1713 DA LACADA	AKAMUN	PO	8	136	-0,6	0,62	1,0	0,5	0,68	>50	-1,0	>50	4,7	0,66	5,0	5,2	20,0	-0,36	0,61	>50	0,35	0,66	3,0	4,9	15,0	203
QLT IMPOSTOR	QLT FARAO	CEIP	3	75	0,5	0,55	>50	2,4	0,63	25,0	2,4	25,0	1,6	0,62	25,0	4,1	25,0	0,15	0,60	30,0	0,32	0,62	4,0	4,8	15,0	204
FRAQUE DA BELA	AVESSO DA BELA TE	PO	2	81	0,5	0,56	>50	-1,0	0,59	>50	0,3	>50	1,1	0,60	30,0	0,2	>50	0,82	0,60	6,0	0,29	0,57	6,0	4,8	15,0	205
REM MR CARCACA	MARISCO (IZ)	PO	2	40	0,5	0,44	>50	7,0	0,52	2,0	3,3	15,0	1,7	0,52	25,0	8,7	6,0	0,30	0,50	25,0	0,09	0,51	30,0	4,8	15,0	206
QLT NITIDO	CFM MARCO	CEIP	4	57	-0,4	0,50	7,0	-0,9	0,59	>50	4,1	9,0	0,9	0,56	40,0	0,1	>50	1,03	0,57	3,0	0,23	0,55	10,0	4,7	15,0	207
QLT GUARANTA	CFM HALTERES	CEIP	2	252	-0,4	0,71	6,0	3,2	0,77	20,0	0,7	>50	1,4	0,72	30,0	4,7	20,0	0,92	0,74	4,0	0,07	0,77	30,0	4,7	15,0	208
REM VOLEIRO	REM QUILANO	CEIP	2	62	0,0	0,50	>50	5,1	0,57	7,0	-1,4	>50	0,5	0,56	40,0	5,6	15,0	1,28	0,54	1,0	-0,05	0,57	>50	4,7	15,0	209
QLT N 6311	QLT CAPITAO	CEIP	3	287	-1,3	0,70	0,1	-3,4	0,78	>50	-3,2	>50	-0,6	0,77	>50	-4,0	>50	1,58	0,73	0,5	0,26	0,74	8,0	4,7	15,0	210
CFM TRUNFO	CONRAD AJ	CEIP	7	143	-1,2	0,58	0,1	-3,3	0,70	>50	-1,2	>50	2,6	0,68	20,0	-0,7	>50	0,80	0,67	6,0	0,27	0,68	7,0	4,6	15,0	211
CFM SATURNO	CFM SF612203	CEIP	4	191	0,4	0,59	>50	1,5	0,73	40,0	0,6	>50	1,6	0,71	30,0	3,1	30,0	0,68	0,70	9,0	0,18	0,72	15,0	4,6	15,0	212
CFM ELITE 550	CFM MARTE	CEIP	11	540	0,7	0,62	>50	5,1	0,83	7,0	1,2	40,0	3,1	0,78	15,0	8,2	7,0	-0,08	0,81	>50	0,16	0,64	20,0	4,6	15,0	213
SOLIMOES AJ	1646 DA MN	CEIP	15	193	0,9	0,60	>50	2,0	0,73	30,0	1,1	40,0	-0,4	0,71	>50	1,7	40,0	0,76	0,67	7,0	0,26	0,66	8,0	4,6	15,0	214
QLT AAP 42615	CFM JEQUITIBA	CEIP	2	38	-0,7	0,45	1,0	2,7	0,54	25,0	3,2	15,0	2,4	0,45	20,0	5,1	20,0	-0,33	0,50	>50	0,37	0,49	2,0	4,6	15,0	215
REM VOKOLO	REM RICKET	PO	3	26	1,1	0,34	>50	4,4	0,41	10,0	4,1	9,0	2,6	0,38	15,0	7,0	10,0	0,54	0,34	15,0	0,04	0,36	40,0	4,6	15,0	216
CFM TIETE	FAULAD DA SC	CEIP	21	908	0,3	0,74	>50	1,8	0,87	30,0	3,0	15,0	1,4	0,85	30,0	3,1	30,0	0,49	0,84	15,0	0,23	0,83	10,0	4,5	15,0	217
QLT ET	CFM COLISEU	CEIP	3	48	0,1	0,48	>50	3,7	0,58	15,0	1,2	40,0	2,8	0,53	15,0	6,4	15,0	0,01	0,55	>50	0,20	0,55	15,0	4,5	15,0	218
QLT JABORANDI	QLT PROTEUS	CEIP	5	183	-0,2	0,63	15,0	5,6	0,74	5,0	4,7	6,0	4,9	0,72	4,0	10,4	3,0	-0,57	0,71	>50	0,16	0,72	20,0	4,5	15,0	219
POKER MATINHA	JHARU DA MAT	PO	2	15	0,3	0,10	>50	7,9	0,29	1,0	3,8	10,0	1,3	0,33	30,0	9,2	5,0	-0,04	0,29	>50	0,14	0,28	20,0	4,5	20,0	220
QUARK DA COL	ZEFEC ABDALA	PO	15	909	1,3	0,82	>50	8,0	0,87	1,0	7,7	0,5	-0,2	0,84	>50	7,8	8,0	0,27	0,86	25,0	0,14	0,87	20,0	4,4	20,0	221
QLT KAMIKAZE	QLT HEED	CEIP	14	518	0,0	0,77	>50	1,9	0,83	30,0	2,1	25,0	1,0	0,82	40,0	2,9	30,0	-0,07	0,81	>50	0,40	0,83	1,0	4,4	20,0	222
QLT FASCINANTE	QLT ROBUSTO	CEIP	15	691	0,1	0,76	>50	4,4	0,86	10,0	-1,5	>50	1,9	0,81	25,0	6,3	15,0	0,43	0,83	15,0	0,09	0,85	30,0	4,4	20,0	223
MARECHAL AJ	MAREL (IZ)	CEIP	6	22	-0,2	0,22	15,0	3,3	0,41	20,0	2,9	20,0	-0,6	0,41	>50	2,6	30,0	0,45	0,37	15,0	0,29	0,28	6,0	4,3	20,0	224
B 8734 DA MN	GOLAN	PO	4	27	0,2	0,39	>50	4,4	0,45	10,0	2,4	25,0	0,7	0,49	40,0	5,1	20,0	0,37	0,42	20,0	0,18	0,45	15,0	4,3	20,0	225
QLT BURGOMESTRE	CFM DIAMANTE	CEIP	4	93	-0,1	0,56	25,0	7,1	0,65	2,0	7,0	1,0	-0,5	0,58	>50	6,6	10,0	0,34	0,58	20,0	0,16	0,64	20,0	4,3	20,0	226
1384 TE DE NAV	PROVADOR (IZ)	PO	2	54	0,9	0,37	>50	4,3	0,54	10,0	3,7	10,0	4,4	0,56	6,0	8,7	6,0	-0,40	0,53	>50	0,16	0,53	20,0	4,2	20,0	227
CABRAL AJ	AJ SEGREDO	CEIP	4	67	-0,6	0,38	2,0	6,5	0,61	3,0	3,4	15,0	1,7	0,56	25,0	8,2	7,0	0,02	0,58	>50	0,13	0,59	25,0	4,2	20,0	228
QLT COMANCHE	KULAL AJ	CEIP	2	38	-0,9	0,28	0,5	-2,1	0,53	>50	0,7	>50	0,8	0,54	40,0	-1,3	>50	1,41	0,55	0,5	0,11	0,55	25,0	4,2	20,0	229
CFM KOBEBEEF	CFM DIAMANTE	CEIP	9	550	0,0	0,73	>50	5,8	0,85	5,0	6,7	1,0	-0,5	0,79	>50	5,3	20,0	0,64	0,82	10,0	0,11	0,83	25,0	4,2	20,0	230
QLT COLORADO	CFM ESPECIAL	CEIP	3	55	0,0	0,45	>50	1,9	0,60	30,0	2,2	25,0	-0,5	0,54	>50	1,4	40,0	1,24	0,58	1,0	0,09	0,59	30,0	4,2	20,0	231
QLT CARAJA	KULAL AJ	CEIP	2	65	0,9	0,43	>50	-1,2	0,63	>50	0,4	>50	3,7	0,58	10,0	2,5	40,0	0,00	0,61	>50	0,30	0,62	5,0	4,2	20,0	232
QLT AAP 032376	CFM ESPECIAL	CEIP	2	55	-0,6	0,45	1,0	3,3	0,61	20,0	4,1	9,0	-0,7	0,54	>50	2,6	30,0	0,67	0,57	9,0	0,21	0,55	15,0	4,2	20,0	233
QLT BAGUACU	KULAL AJ	CEIP	2	25	0,1	0,31	>50	2,5	0,50	25,0	1,2	40,0	1,7	0,52	25,0	4,2	25,0	0,15	0,49	30,0	0,23	0,51	10,0	4,1	20,0	234
QLT JATOBA	GABINETE (IZ)	CEIP	2	87	0,8	0,31	>50	4,4	0,66	10,0	6,1	2,0	0,0	0,67	>50	4,5	20,0	-0,09	0,65	>50	0,33	0,68	4,0	4,1	20,0	235
CFM COLISEU	CFM TIETE	CEIP	17	1261	0,0	0,79	>50	3,9	0,89	15,0	2,7	20,0	1,2	0,83	30,0	5,1	20,0	0,08	0,88	40,0	0,22	0,89	10,0	4,1	20,0	236
QLT FULL	FELIUS AJ	CEIP	2	33	-0,2	0,40	20,0	-0,3	0,54	>50	0,4	>50	2,6	0,54	20,0	2,3	40,0	0,52	0,53	15,0	0,16	0,55	20,0	4,0	20,0	237
FELIUS AJ	SOLIMOES AJ	CEIP	6	64	0,1	0,36	>50	-0,6	0,62	>50	0,0	>50	3,2	0,57	15,0	2,6	30,0	0,17	0,57	30,0	0,23	0,59	10,0	4,0	20,0	238
HANUMAN DA MAT	EXPOENTE DA MAT	PO	11	134	0,7	0,54	>50	0,8	0,71	>50	-4,7	>50	2,0	0,70	25,0	2,8	30,0	0,37	0,68	20,0	0,19	0,72	15,0	3,9	20,0	239
ANIL CM	GIM DE GARCA	PO	4	241	0,1	0,60	>50	5,8	0,76	5,0	5,5	3,0	0,1	0,75	>50	5,9	15,0	0,81	0,71	6,0	-0,01	0,68	>50	3,9	20,0	240

Nome do Touro	Pai	Categoria	Rebanhos	Filhos	DEP Peso Nascimento	Acurácia	Percentil	DEP Direta Peso Desmama	Acurácia	Percentil	Materno Total	Perc. Materno	DEP Ganho pós Desmama	Acurácia	Percentil	DEP Peso Sobreano	Percentil	DEP Perímetro Escrotal	Acurácia	Percentil	DEP Musculosidade	Acurácia	Percentil	Indice Qualitas	Percentil	Rank Geral
HAITE DE BARRAT	ORDENADO	PO	3	27	0,2	0,03	>50	4,7	0,41	9,0	3,3	15,0	2,8	0,42	15,0	7,5	9,0	0,24	0,42	25,0	0,02	0,13	>50	3,9	20,0	241
CFM FENOMENO	ZEFEC ABDALA	CEIP	13	779	1,3	0,74	>50	4,2	0,86	10,0	0,8	>50	0,0	0,80	>50	4,2	25,0	1,57	0,84	0,5	-0,17	0,87	>50	3,8	20,0	242
QLT NETUNO	QLT JAGUAR	CEIP	6	124	0,9	0,61	>50	2,2	0,69	30,0	3,3	15,0	-0,5	0,66	>50	1,8	40,0	1,04	0,65	3,0	0,09	0,66	30,0	3,8	20,0	243
CFM ORVALHO	GABINETE (IZ)	CEIP	2	66	0,7	0,50	>50	5,4	0,61	6,0	3,1	15,0	1,5	0,59	30,0	6,9	10,0	-0,19	0,53	>50	0,18	0,59	15,0	3,7	20,0	244
MAXIMUS MAT	JAYAMU DA MAT	PO	19	834	0,0	0,82	30,0	0,5	0,86	>50	-4,2	>50	0,2	0,84	>50	0,6	>50	0,55	0,83	10,0	0,24	0,85	10,0	3,7	20,0	245
QLT ROBUSTO	MILAO DA FUNDEIO	CEIP	11	706	0,5	0,76	>50	5,0	0,86	8,0	-0,1	>50	0,9	0,81	40,0	5,9	15,0	0,19	0,84	30,0	0,12	0,85	25,0	3,6	25,0	246
QLT DAMASCO	CFM DIAMANTE	CEIP	4	111	-0,2	0,53	15,0	1,9	0,70	30,0	2,1	25,0	0,9	0,68	40,0	2,8	30,0	0,56	0,68	10,0	0,13	0,70	25,0	3,6	25,0	247
CEN 7247 BECO	MACUNI DO SALTO	CEIP	3	89	1,2	0,48	>50	3,6	0,65	15,0	0,5	>50	2,0	0,58	25,0	5,6	15,0	-0,26	0,60	>50	0,23	0,62	10,0	3,6	25,0	248
GANGSTER DA SM	LUDY DE GARCA	PO	3	158	1,1	0,65	>50	2,7	0,71	25,0	3,9	10,0	4,1	0,71	7,0	6,8	10,0	0,18	0,63	30,0	0,00	0,74	>50	3,6	25,0	249
CFM HEBREU	IPO MV	CEIP	7	337	0,3	0,59	>50	-0,5	0,80	>50	5,3	4,0	3,2	0,72	10,0	2,7	30,0	0,63	0,79	10,0	0,05	0,81	40,0	3,6	25,0	250
MAREL (IZ)	ESCALDADO	PO	15	840	0,1	0,70	>50	1,8	0,86	30,0	2,1	25,0	3,4	0,82	10,0	5,2	20,0	-0,25	0,84	>50	0,20	0,81	15,0	3,6	25,0	251
QLT CAPITAO	CFM IBOPE	CEIP	3	240	-0,3	0,65	9,0	-0,6	0,78	>50	4,0	9,0	-1,1	0,75	>50	-1,7	>50	1,14	0,74	2,0	0,16	0,77	20,0	3,4	25,0	252
QLT LANCER	QLT DACOTA	CEIP	7	276	0,3	0,70	>50	4,8	0,78	8,0	5,7	3,0	-0,6	0,77	>50	4,2	25,0	0,61	0,75	10,0	0,07	0,77	30,0	3,4	25,0	253
NUR MAHAL COL	LEGAT M J OD	PO	6	297	0,6	0,49	>50	2,9	0,76	20,0	-0,4	>50	2,5	0,74	20,0	5,4	15,0	0,10	0,73	40,0	0,09	0,70	30,0	3,4	25,0	254
REMANSO NOSTAURO TE	RAMBO DA MN	PO	3	30	1,1	0,42	>50	7,0	0,48	2,0	6,7	1,0	1,3	0,51	30,0	8,3	7,0	0,17	0,45	30,0	-0,01	0,47	>50	3,4	25,0	255
DIAMON DA BONS	SAMURAI	PO	2	57	0,8	0,19	>50	6,2	0,56	4,0	3,5	15,0	0,5	0,57	40,0	6,7	10,0	0,25	0,53	25,0	0,03	0,25	40,0	3,2	25,0	256
QLT P 6127	QLT PROTEUS	CEIP	2	45	-0,4	0,45	5,0	-0,1	0,57	>50	2,1	25,0	4,2	0,58	7,0	4,1	25,0	0,27	0,55	25,0	0,02	0,55	>50	3,1	25,0	257
BALLACK AJ	CABRAL AJ	CEIP	4	78	-0,2	0,40	10,0	0,8	0,62	>50	0,2	>50	3,2	0,55	15,0	4,0	25,0	0,06	0,58	40,0	0,11	0,59	25,0	3,1	25,0	258
CFM KABINETE	GABINETE (IZ)	CEIP	9	305	1,4	0,67	>50	3,3	0,80	20,0	4,1	9,0	2,1	0,70	20,0	5,3	20,0	-0,06	0,78	>50	0,11	0,79	25,0	3,0	25,0	259
QLT ECO	CFM IBOPE	CEIP	4	117	-0,1	0,53	20,0	-1,7	0,63	>50	2,8	20,0	-2,2	0,61	>50	-3,9	>50	0,68	0,60	9,0	0,36	0,64	3,0	3,0	25,0	260
RAIN RSAN	CFM BACKUP	PO	2	28	-0,2	0,34	20,0	5,9	0,40	4,0	6,0	2,0	1,5	0,43	30,0	7,4	9,0	0,15	0,34	30,0	-0,02	0,38	>50	3,0	25,0	261
RANGER COL	ZEFEC ABDALA	PO	2	70	0,4	0,54	>50	4,0	0,63	15,0	4,9	5,0	0,2	0,63	>50	4,2	25,0	0,16	0,63	30,0	0,13	0,66	25,0	3,0	25,0	262
QLT IMPACTO	QLT ESTILOSO	CEIP	4	233	0,5	0,70	>50	1,8	0,77	30,0	1,8	30,0	2,6	0,72	15,0	4,4	25,0	-0,15	0,73	>50	0,15	0,77	20,0	3,0	25,0	263
CFM REGATO	BABU CABACA	CEIP	2	28	0,3	0,09	>50	3,8	0,46	15,0	3,8	10,0	-0,4	0,48	>50	3,4	30,0	0,09	0,32	40,0	0,19	0,23	15,0	2,9	30,0	264
CACHIMBO MN	1646 DA MN	PO	5	94	0,3	0,53	>50	5,0	0,64	8,0	3,3	15,0	0,6	0,58	40,0	5,6	15,0	-0,54	0,50	>50	0,26	0,62	8,0	2,9	30,0	265
QLT HIPER	MARISCO (IZ)	CEIP	2	75	0,3	0,54	>50	-1,3	0,63	>50	-3,8	>50	4,1	0,61	7,0	2,8	30,0	-0,29	0,62	>50	0,21	0,64	15,0	2,9	30,0	266
CEN 3120 INSOLUTO	CEN 1856 DESACATO TE	PO	4	300	0,1	0,64	>50	0,7	0,73	>50	2,9	20,0	5,5	0,74	3,0	6,2	15,0	-0,85	0,70	>50	0,20	0,72	15,0	2,9	30,0	267
MEDITERRANEO AJ	GENETICO (IZ)	CEIP	2	31	0,1	0,21	>50	1,6	0,46	40,0	1,5	30,0	1,3	0,44	30,0	2,9	30,0	0,66	0,43	9,0	-0,01	0,21	>50	2,8	30,0	268
TARON DA BONSUCESSO	POLONES	PO	5	99	1,5	0,45	>50	3,4	0,64	20,0	4,7	6,0	1,3	0,63	30,0	4,7	20,0	0,22	0,60	30,0	0,04	0,34	40,0	2,7	30,0	269
POLICIAL TE BMW	TATCHER MJ DO SABIA	PO	2	39	0,2	0,38	>50	-0,9	0,40	>50	0,4	>50	4,7	0,39	5,0	3,7	25,0	0,09	0,45	40,0	0,03	0,49	40,0	2,7	30,0	270
QLT INDICO	MARISCO (IZ)	CEIP	4	94	0,2	0,58	>50	1,3	0,65	40,0	-1,8	>50	5,5	0,63	3,0	6,8	10,0	-0,44	0,60	>50	0,04	0,64	40,0	2,7	30,0	271
PAINT 375 SURYA	DAIRUT DA BONS	CEIP	5	22	0,5	0,16	>50	3,6	0,43	15,0	3,0	15,0	2,6	0,47	20,0	6,2	15,0	0,22	0,44	30,0	-0,05	0,40	>50	2,7	30,0	272
QLT MORFEU	CFM NOTAVEL	CEIP	19	812	-1,0	0,82	0,1	-4,2	0,85	>50	2,4	25,0	0,8	0,82	40,0	-3,4	>50	0,34	0,82	20,0	0,33	0,85	4,0	2,7	30,0	273
JAROW GRANJA REZENDE	VINDOURO (IZ)	PO	6	213	-0,1	0,32	25,0	4,3	0,74	10,0	3,0	15,0	5,0	0,73	4,0	9,3	5,0	-0,15	0,71	>50	-0,13	0,70	>50	2,7	30,0	274
QLT HEED	QLT ET	CEIP	8	133	-0,3	0,56	9,0	0,8	0,72	>50	-0,3	>50	-2,7	0,68	>50	-1,9	>50	0,72	0,68	8,0	0,25	0,70	9,0	2,7	30,0	275
PAINT C131	GENETICO (IZ)	CEIP	10	221	-0,3	0,49	9,0	3,3	0,74	20,0	3,1	15,0	-1,0	0,70	>50	2,3	40,0	0,72	0,70	8,0	0,04	0,68	40,0	2,7	30,0	276
QLT L 6369	QLT COLORADO	CEIP	2	103	-1,2	0,57	0,1	-3,3	0,67	>50	-2,3	>50	-1,0	0,66	>50	-4,2	>50	1,10	0,62	2,0	0,18	0,62	15,0	2,7	30,0	277
CFM NUCLEO	CFM JARAGUA	CEIP	8	517	0,1	0,73	>50	2,8	0,84	25,0	7,0	1,0	1,8	0,79	25,0	4,5	20,0	0,06	0,81	40,0	0,07	0,83	30,0	2,6	30,0	278
QLT AAP 032858	CFM KILOBYTE	CEIP	3	65	0,2	0,46	>50	3,2	0,62	20,0	6,9	1,0	-2,2	0,60	>50	1,0	>50	0,94	0,59	4,0	0,05	0,62	40,0	2,6	30,0	279
CEN 3860 MEXICANO	CEN 2739 HAJASTHAN	PO	6	185	0,8	0,63	>50	4,7	0,71	9,0	3,5	15,0	2,5	0,70	20,0	7,2	10,0	-0,18	0,65	>50	0,01	0,70	>50	2,6	30,0	280
GUAPORE AJ	MAREL (IZ)	PO	4	35	-0,1	0,14	25,0	2,9	0,49	20,0	2,2	25,0	-0,5	0,47	>50	2,4	40,0	0,09	0,47	40,0	0,19	0,23	15,0	2,5	30,0	281
INTERIOR DA BELA	FRAQUE DA BELA	CEIP	5	61	0,7	0,50	>50	2,1	0,53	30,0	2,5	20,0	1,5	0,49	30,0	3,6	30,0	-0,31	0,52	>50	0,21	0,49	15,0	2,5	30,0	282
QLT LACADOR	QLT DACOTA	CEIP	4	171	0,8	0,64	>50	2,8	0,73	25,0	3,9	10,0	0,1	0,71	>50	2,9	30,0	-0,01	0,68	>50	0,17	0,70	20,0	2,4	30,0	283
2538 TH CARACOL	HELIACO DA JAVA	PO	8	142	1,0	0,62	>50	4,1	0,69	10,0	5,8	3,0	2,6	0,66	20,0	6,7	10,0	0,32	0,63	20,0	-0,14	0,66	>50	2,4	30,0	284
CANDIRU DA EST	GANGSTER DA SM	PO	2	29	0,5	0,13	>50	3,2	0,41	20,0	2,8	20,0	2,4	0,44	20,0	5,6	15,0	0,37	0,35	20,0	-0,11	0,28	>50	2,4	30,0	285
GIM DE GARCA	DUMU	PO	3	20	0,4	0,45	>50	2,8	0,61	20,0	5,8	3,0	2,3	0,65	20,0	5,2	20,0	0,23	0,62	30,0	-0,06	0,59	>50	2,3	30,0	286
JAGUARARI DE CV	FAMOSO M DA RV	PO	3	39	0,7	0,43	>50	0,2	0,53	>50	-0,2	>50	3,4	0,52	10,0	3,6	30,0	-1,05	0,49	>50	0,34	0,51	3,0	2,2	30,0	287
ZEFEC ABDALA	LUDY DE GARCA	PO	5	249	0,5	0,51	>50	5,7	0,75	5,0	5,6	3,0	1,5	0,72	30,0	7,3	10,0	-0,29	0,76	>50	0,02	0,57	>50	2,2	30,0	288
RELEVO DO GOLIAS	FAUJI DA SC	PO	8	210	-1,7	0,67	0,1	3,3	0,70	20,0	2,3	25,0	3,1	0,67	15,0	6,3	15,0	-0,41	0,67	>50	0,05	0,68	40,0	2,2	30,0	289
CFM TORPEDO	CFM NOTAVEL	CEIP	2	43	-0,5	0,44	4,0	-2,0	0,53	>50	2,1	25,0	2,8	0,51	15,0	0,8	>50	0,49	0,48	15,0	0,01	0,51	>50	2,2	30,0	290
NUR SARAI MAT	JANGO DA MAT	PO	5	45	0,8	0,36	>50	2,8	0,46	25,0	3,8	10,0	2,2	0,47	20,0	5,0	20,0	0,12	0,47	40,0	-0,03	0,47	>50	2,2	30,0	291
PAINT ABSOLUTO DA RV	KULAL AJ	CEIP	6	25	-0,2	0,22	15,0	-0,7	0,46	>50	0,8	>50	-0,7	0,49	>50	-1,4	>50	0,49	0,42	15,0	0,18	0,42	15,0	2,1	30,0	292
NITIDO (IZ)	JALURI (IZ)	PO	2	40	0,9	0,25	>50	3,3	0,48	20,0	0,6	>50	2,7	0,38	15,0	6,0	15,0	0,03	0,43	40,0	-0,07	0,21	>50	2,1	30,0	293
GRAFITE DA BELA	AVESSO DA BELA TE	PO	2	67	1,6	0,53	>50	0,7	0,54	>50	1,3	40,0	2,7	0,56	15,0	3,4	30,0	0,17	0,52	30,0	-0,01	0,53	>50	2,1	30,0	294
QLT FN 187001	MARISCO (IZ)	CEIP	2	54	0,8	0,30	>50	0,0	0,60	>50	-1,7	>50	1,5	0,52	30,0	1,5	40,0	-0,20	0,55	>50	0,20	0,55	15,0	2,1	30,0	295
PRECOCE 2899 AJ	GENETICO (IZ)	CEIP	8	345	1,0	0,58	>50	4,8	0,75	8,0	4,5	7,0	-2,5	0,73	>50	2,3	40,0	0,74	0,74	7,0	0,00	0,70	>50	2,0	30,0	296
QLT DI 936	CFM DIAMANTE	CEIP	8	107	0,2	0,50	>50	5,5	0,66	6,0	4,6	6,0	1,7	0,60	25,0	7,3	10,0	-0,57	0,61	>50	0,07	0,59	30,0	2,0	40,0	297
GOMBO (IZ)	CADUCO (IZ)	PO	6	215	0,1	0,49	>50	3,1	0,74	20,0	3,6	10,0	0,7	0,71	40,0	3,8	25,0	-0,47	0,68	>50	0,20	0,38	15,0	2,0	40,0	298
VAN BASTEM AJ	KULAL AJ	CEIP	3	155	-0,8	0,56	0,5	-0,7	0,71	>50	-0,6	>50	1,8	0,65	25,0	1,2	>50	0,09	0,63	40,0	0,11	0,68	25,0	1,9	40,0	299
QLT DENGO	QLT PENTA	CEIP	2	29	0,1	0,33	>50	0,6	0,50	>50	1,5	40,0	-0,4	0,52	>50	0,2	>50	1,38	0,52	0,5	-0,17	0,51	>50	1,9	40,0	300

Nome do Touro	Pai	Categoria	Rebanhos	Filhos	DEP Peso Nascimento	Acurácia	Percentil	DEP Direta Peso Desmama	Acurácia	Percentil	Materno Total	Perc. Materno	DEP Ganho pós Desmama	Acurácia	Percentil	DEP Peso Sobreano	Percentil	DEP Perímetro Escrotal	Acurácia	Percentil	DEP Musculosidade	Acurácia	Percentil	Indice Qualitas	Percentil	Rank Geral
ATMA DE NAVIRAI	PAYSANDU DE NAVIRAI	PO	2	40	0,8	0,40	>50	5,2	0,50	7,0	1,2	40,0	4,6	0,55	5,0	9,8	4,0	-0,33	0,49	>50	-0,18	0,55	>50	1,9	40,0	301
CUBO DE NAVIRAI	TECELAO DA SM	PO	3	60	0,1	0,51	>50	3,0	0,61	20,0	2,0	30,0	3,2	0,60	15,0	6,1	15,0	0,28	0,58	25,0	-0,18	0,62	>50	1,9	40,0	302
PAINT 423/97	CFM CENTURY XXI	CEIP	4	16	-0,6	0,17	2,0	-2,1	0,40	>50	1,8	30,0	2,9	0,44	15,0	0,8	>50	0,97	0,44	3,0	-0,17	0,38	>50	1,9	40,0	303
RAMBO DE CV	JAMANTA DA MN	PO	3	33	0,6	0,28	>50	4,0	0,45	15,0	1,4	40,0	-2,7	0,45	>50	1,3	>50	0,21	0,44	30,0	0,17	0,49	20,0	1,8	40,0	304
CEN 2739 HAJASTHAN	1646 DA MN	PO	9	187	0,3	0,67	>50	5,0	0,74	8,0	1,9	30,0	2,2	0,75	20,0	7,2	10,0	-0,75	0,72	>50	0,09	0,74	30,0	1,8	40,0	305
QLT LEGADO	CFM MARCO	CEIP	6	165	0,3	0,52	>50	-1,9	0,72	>50	3,8	10,0	1,3	0,69	30,0	-0,7	>50	0,29	0,68	25,0	0,12	0,70	25,0	1,8	40,0	306
QLT INVASOR	QLT DEMOLIDOR	CEIP	3	63	-0,5	0,53	3,0	-2,7	0,61	>50	0,7	>50	0,0	0,60	>50	-2,8	>50	0,23	0,57	30,0	0,25	0,59	9,0	1,8	40,0	307
GABINETE (IZ)	CADUCO (IZ)	PO	12	455	1,5	0,67	>50	7,9	0,82	1,0	5,7	3,0	0,8	0,80	40,0	8,7	6,0	-0,93	0,80	>50	0,11	0,79	25,0	1,7	40,0	308
DONATO DE NAVIRAI	ATMA DE NAVIRAI	PO	7	130	0,9	0,54	>50	6,2	0,69	4,0	4,7	6,0	0,3	0,68	>50	6,5	15,0	-0,26	0,71	>50	0,01	0,72	>50	1,7	40,0	309
GALVIN TE DA BONS	B9707 DA MN	PO	4	86	0,9	0,53	>50	0,3	0,57	>50	2,1	25,0	2,6	0,42	20,0	2,9	30,0	0,05	0,40	40,0	-0,02	0,38	>50	1,5	40,0	310
CFM PAPUDO	FAULAD DA SC	CEIP	5	314	-0,2	0,48	15,0	3,3	0,78	20,0	7,6	0,5	-2,8	0,77	>50	0,5	>50	1,15	0,75	2,0	-0,12	0,34	>50	1,4	40,0	311
CFM ICEBERG	CFM ARAXA	CEIP	2	83	0,8	0,40	>50	6,6	0,62	3,0	5,0	5,0	-3,2	0,60	>50	3,4	30,0	0,46	0,60	15,0	-0,02	0,59	>50	1,4	40,0	312
TECELAO DA SM	GANDHI PO DA NI	PO	13	226	0,5	0,65	>50	2,3	0,77	25,0	3,7	10,0	0,8	0,75	40,0	3,1	30,0	0,11	0,76	40,0	-0,01	0,79	>50	1,4	40,0	313
QLT INTERIOR	CFM IBOPE	CEIP	4	44	-0,2	0,47	15,0	-0,7	0,56	>50	1,5	40,0	2,2	0,55	20,0	1,5	40,0	-0,26	0,54	>50	0,12	0,55	25,0	1,4	40,0	314
ETICO DA TRINDADE	MULATINHO DA TRINDADE	PO	5	106	-0,8	0,50	0,5	-0,4	0,66	>50	1,9	30,0	2,6	0,60	15,0	2,3	40,0	0,01	0,62	>50	0,00	0,66	>50	1,4	40,0	315
QLT KATMANDU	QLT DACOTA	CEIP	4	124	0,2	0,48	>50	5,1	0,70	7,0	4,8	5,0	-0,1	0,65	>50	5,0	20,0	-0,01	0,67	>50	-0,03	0,66	>50	1,4	40,0	316
NABHU DO PILAR	LUDY DE GARCA	PO	4	85	0,1	0,26	>50	2,5	0,62	25,0	4,5	6,0	0,4	0,57	>50	2,9	30,0	0,42	0,54	15,0	-0,09	0,25	>50	1,3	40,0	317
TANGO (MN)	TANGO 1804	PO	4	79	1,1	0,53	>50	7,5	0,64	1,0	6,7	1,0	-1,1	0,65	>50	6,4	15,0	-0,44	0,60	>50	0,06	0,49	40,0	1,3	40,0	318
QLT BACURI	MARISCO (IZ)	CEIP	2	87	0,1	0,47	>50	-1,5	0,66	>50	-2,3	>50	3,9	0,56	8,0	2,4	40,0	-0,31	0,62	>50	0,05	0,62	40,0	1,3	40,0	319
JALOFO BONS	GIM DE GARCA	PO	3	27	0,0	0,22	>50	0,2	0,48	>50	4,5	7,0	4,5	0,51	6,0	4,6	20,0	0,04	0,45	40,0	-0,16	0,45	>50	1,3	40,0	320
REMBRANDT AJ	AJ IONICO	CEIP	6	147	-0,3	0,50	10,0	2,5	0,71	25,0	1,8	30,0	-1,3	0,65	>50	1,2	>50	0,26	0,67	25,0	0,06	0,70	40,0	1,3	40,0	321
QLT K 7395	CFM COLISEU	CEIP	2	201	-1,4	0,65	0,1	2,0	0,74	30,0	0,3	>50	1,2	0,74	30,0	3,2	30,0	-0,59	0,71	>50	0,16	0,72	20,0	1,2	40,0	322
GAFAR TE DE NAVIRAI	TECELAO DA SM	PO	4	177	0,2	0,56	>50	-0,4	0,74	>50	4,2	8,0	3,9	0,69	8,0	3,5	30,0	-0,45	0,68	>50	0,03	0,72	40,0	1,2	40,0	323
GURKA DA M CHUVA	CFM BACKUP	PO	2	17	0,4	0,27	>50	1,0	0,38	40,0	3,6	10,0	7,6	0,43	0,5	8,7	6,0	-1,20	0,34	>50	-0,05	0,38	>50	1,2	40,0	324
VINDOURO (IZ)	QUICUNDO	PO	5	64	0,1	0,48	>50	1,9	0,59	30,0	2,1	25,0	0,4	0,67	>50	2,3	40,0	-0,14	0,65	>50	0,07	0,64	30,0	1,1	40,0	325
JOGO (IZ)	GENETICO (IZ)	PO	10	604	0,0	0,40	>50	0,0	0,83	>50	-0,5	>50	1,0	0,75	40,0	1,0	>50	0,18	0,81	30,0	0,01	0,49	>50	1,1	40,0	326
ESLAVO DA ELDORADO	LEGAT M J OD	PO	2	119	0,9	0,28	>50	4,3	0,65	10,0	5,8	3,0	0,1	0,65	>50	4,5	20,0	0,18	0,67	30,0	-0,12	0,51	>50	1,0	>50	327
QLT KAWASAKI	QLT DINAMITE	CEIP	5	147	0,1	0,58	>50	3,1	0,72	20,0	1,2	40,0	-1,6	0,70	>50	1,5	40,0	-0,27	0,69	>50	0,17	0,70	20,0	0,9	>50	328
VIRADO DA QUINTA T E	IGUACU DA PAGADOR	PO	13	503	2,0	0,56	>50	5,5	0,81	6,0	1,6	30,0	-1,4	0,75	>50	4,0	25,0	-0,29	0,79	>50	0,07	0,45	30,0	0,9	>50	329
DEPOSITO COL	VISOR DA COLONIAL	PO	3	21	0,2	0,19	>50	-0,2	0,30	>50	0,2	>50	0,3	0,35	>50	0,1	>50	-0,03	0,31	>50	0,10	0,30	30,0	0,9	>50	330
ADEPT DA BELA	PACARA (IZ)	PO	2	54	0,4	0,45	>50	2,9	0,56	20,0	2,4	25,0	1,0	0,55	40,0	3,9	25,0	-0,90	0,52	>50	0,18	0,55	15,0	0,8	>50	331
MEXICO (IZ)	FACULTOSO (IZ)	PO	2	107	0,1	0,60	>50	2,0	0,67	30,0	2,8	20,0	3,3	0,67	10,0	5,2	20,0	-0,31	0,64	>50	-0,11	0,66	>50	0,7	>50	332
QLT IRADO	QLT DACOTA	CEIP	3	36	0,4	0,47	>50	0,8	0,53	>50	2,4	25,0	0,9	0,51	40,0	1,7	40,0	0,26	0,45	25,0	-0,10	0,51	>50	0,6	>50	333
POLONES	JALAO	PO	7	94	1,0	0,48	>50	1,9	0,58	30,0	5,0	5,0	1,6	0,64	25,0	3,5	30,0	-1,13	0,62	>50	0,21	0,57	15,0	0,5	>50	334
QLT DOCK MULLER	MARISCO (IZ)	CEIP	8	658	1,4	0,77	>50	4,3	0,85	10,0	0,0	>50	1,8	0,79	25,0	6,1	15,0	-1,32	0,83	>50	0,16	0,85	20,0	0,5	>50	335
B9707 DA MN	B4853 DA MN	PO	5	65	0,6	0,44	>50	-0,4	0,55	>50	3,1	15,0	1,3	0,55	30,0	0,9	>50	0,44	0,53	15,0	-0,14	0,51	>50	0,5	>50	336
CHAVE DE OURO M SD	KLAUSOS	PO	2	139	0,3	0,56	>50	1,4	0,65	40,0	3,0	15,0	1,3	0,32	30,0	2,7	30,0	-0,18	0,32	>50	-0,04	0,34	>50	0,4	>50	337
DIAGO DE CV	RAPILHO DA SI	M PO	10	265	0,7	0,41	>50	1,0	0,74	40,0	0,1	>50	5,3	0,67	3,0	6,3	15,0	-0,29	0,73	>50	-0,26	0,72	>50	0,3	>50	338
HELIACO DA JAVA	1646 DA MN	PO	2	18	0,9	0,39	>50	3,5	0,54	15,0	2,3	25,0	1,3	0,62	30,0	4,8	20,0	-0,36	0,58	>50	-0,08	0,59	>50	0,3	>50	339
DUENDE DA GREN	TECELAO DA SM	PO	2	76	0,6	0,15	>50	3,9	0,59	15,0	4,1	9,0	0,9	0,60	40,0	4,8	20,0	-0,08	0,56	>50	-0,16	0,57	>50	0,3	>50	340
REM BLOCK	REM SAGRES	PO	3	54	0,0	0,44	>50	5,3	0,50	6,0	3,0	15,0	-2,0	0,43	>50	3,3	30,0	0,20	0,35	30,0	-0,11	0,36	>50	0,2	>50	341
COMETA CP	VISUAL DA ZEB VR	PO	4	34	-0,4	0,08	5,0	5,2	0,46	7,0	2,2	25,0	-4,9	0,43	>50	0,3	>50	0,65	0,39	9,0	-0,05	0,23	>50	0,2	>50	342
CEN 6884 ADONIS TE	RAMBO DA MN	PO	8	338	0,4	0,67	>50	4,1	0,74	10,0	3,3	15,0	-1,4	0,66	>50	2,7	30,0	-0,37	0,63	>50	0,05	0,70	40,0	0,1	>50	343
KABUL DA MAT	RAMBO DA MN	PO	4	42	-0,3	0,48	10,0	4,3	0,55	10,0	3,5	15,0	2,4	0,57	20,0	6,7	10,0	-0,06	0,54	>50	-0,30	0,57	>50	0,1	>50	344
JERU FIV DO BRUMADO	BITELO DA S SEBASTIAO	PO	5	80	0,5	0,21	>50	4,0	0,58	15,0	5,6	3,0	3,4	0,67	10,0	7,4	9,0	-0,52	0,65	>50	-0,22	0,66	>50	0,0	>50	345
FLERTE TE DA BELA	JAPIM DA BONS	PO	2	25	0,0	0,36	>50	-3,2	0,42	>50	-0,1	>50	5,1	0,45	4,0	1,9	40,0	-0,90	0,44	>50	0,06	0,38	40,0	0,0	>50	346
HALTRIUM TERRA BRAVA	MACUNI DO SALTO	PO	3	19	1,1	0,32	>50	3,8	0,40	15,0	1,2	40,0	-1,9	0,43	>50	1,9	40,0	-0,84	0,39	>50	0,22	0,42	10,0	0,0	>50	347
FUNCIONARIO NAVIRAI	BUGIO TE DA SM	PO	12	356	0,4	0,67	>50	0,7	0,78	>50	2,8	20,0	-1,2	0,79	>50	-0,5	>50	-0,32	0,77	>50	0,14	0,79	20,0	-0,1	>50	348
ROBSON MAT	QUARK DA COL	PO	2	22	0,5	0,22	>50	2,6	0,36	25,0	0,9	>50	-0,7	0,40	>50	1,9	40,0	0,20	0,40	30,0	-0,12	0,36	>50	-0,1	>50	349
GOLIAS II FIV DA CBM	OXUM DA GENEBRA	PO	2	16	0,2	0,15	>50	0,8	0,33	>50	0,3	>50	1,3	0,38	30,0	2,1	40,0	-0,53	0,32	>50	0,03	0,34	40,0	-0,1	>50	350
JHELUM COL	GANGES COL	PO	3	26	0,6	0,39	>50	1,1	0,43	40,0	0,2	>50	1,3	0,44	30,0	2,3	40,0	-1,18	0,45	>50	0,21	0,42	15,0	-0,1	>50	351
QLT QT 0505	KULAL AJ	CEIP	2	27	-0,2	0,40	15,0	-7,5	0,48	>50	-2,3	>50	0,4	0,45	>50	-7,1	>50	0,58	0,46	10,0	0,08	0,45	30,0	-0,1	>50	352
QUAINTNESS COL	NUR MAHAL COL	PO	3	16	0,4	0,19	>50	-0,9	0,37	>50	0,3	>50	3,4	0,38	10,0	2,4	40,0	-0,23	0,36	>50	-0,13	0,30	>50	-0,1	>50	353
FRACASSO (IZ)	CIVICO (IZ)	PO	3	187	0,2	0,26	>50	4,5	0,73	10,0	2,7	20,0	-2,8	0,68	>50	1,7	40,0	0,24	0,62	25,0	-0,08	0,38	>50	-0,2	>50	354
JAMANTA DA MN	B 8951 DA MN	PO	12	658	0,6	0,74	>50	4,2	0,82	10,0	2,2	25,0	-3,5	0,82	>50	0,7	>50	-0,46	0,81	>50	0,17	0,83	20,0	-0,2	>50	355
IATE DO IZ	ERROSO DO IZ	PO	2	33	-0,6	0,39	2,0	2,1	0,49	30,0	1,8	30,0	2,3	0,51	20,0	4,5	20,0	-0,53	0,47	>50	-0,11	0,49	>50	-0,3	>50	356
CFM MESTRE	CFM ENSINO	CEIP	2	47	-0,5	0,09	4,0	1,4	0,56	40,0	0,2	>50	-1,5	0,53	>50	-0,1	>50	0,57	0,50	10,0	-0,16	0,55	>50	-0,3	>50	357
REM QUARTUDO	QUARK DA COL	PO	3	155	1,5	0,53	>50	9,2	0,64	0,5	8,5	0,1	-6,0	0,59	>50	3,2	30,0	-0,04	0,60	>50	0,00	0,62	>50	-0,3	>50	358
CIVICO (IZ)	VASTO (IZ)	PO	3	44	0,7	0,38	>50	4,8	0,56	9,0	1,2	40,0	-1,5	0,56	>50	3,2	30,0	-0,59	0,55	>50	0,04	0,36	40,0	-0,4	>50	359
CEN 4450 NAGAUR TE	ITAU DA ZEB VR	PO	2	47	-0,3	0,45	8,0	-0,9	0,51	>50	1,8	30,0	-1,2	0,53	>50	-2,1	>50	-0,41	0,48	>50	0,19	0,51	15,0	-0,4	>50	360

ORDENADO PELO ÍNDICE QUALITAS

Nome do Touro	Pai	Categoria	Rebanhos	Filhos	DEP Peso Nascimento	Acurácia	Percentil	DEP Direta Peso Desmama	Acurácia	Percentil	Materno Total	Perc. Materno	DEP Ganho pós Desmama	Acurácia	Percentil	DEP Peso Sobreano	Percentil	DEP Perímetro Escrotal	Acurácia	Percentil	DEP Musculosidade	Acurácia	Percentil	Indice Qualitas	Percentil	Rank Geral
CORINGA DA GR	LUDY DE GARCA	M PO	9	213	0,3	0,59	>50	4,6	0,73	9,0	2,0	30,0	1,8	0,68	25,0	6,4	15,0	-0,80	0,67	>50	-0,11	0,66	>50	-0,4	>50	361
7176/04 PO PERD	QUARK DA COL	PO	4	105	-0,5	0,57	3,0	2,5	0,64	25,0	3,8	10,0	0,8	0,63	40,0	3,2	30,0	0,17	0,60	30,0	-0,25	0,64	>50	-0,5	>50	362
DIDU DA PIM	HANUMAN DA MAT	PO	2	16	0,3	0,33	>50	2,7	0,27	25,0	-0,8	>50	-2,0	0,32	>50	0,8	>50	-0,11	0,32	>50	0,00	0,36	>50	-0,5	>50	363
NEREU (IZ)	GENETICO (IZ)	PO	2	41	0,7	0,22	>50	-0,9	0,51	>50	0,3	>50	2,1	0,48	20,0	1,2	>50	-0,05	0,44	>50	-0,14	0,23	>50	-0,5	>50	364
BOLICHE DA QUILOMBO	4919 DA MUNDO NOVO	PO	2	46	0,4	0,11	>50	1,6	0,52	40,0	0,8	>50	3,0	0,54	15,0	4,6	20,0	-0,80	0,32	>50	-0,08	0,19	>50	-0,5	>50	365
RAMO (IZ)	NITIDO (IZ)	PO	3	37	0,7	0,33	>50	1,2	0,52	40,0	-2,0	>50	2,3	0,49	20,0	3,4	30,0	-0,26	0,49	>50	-0,18	0,49	>50	-0,5	>50	366
QLT J 7617	CFM DIAMANTE	CEIP	2	177	-0,5	0,61	3,0	0,0	0,74	>50	3,3	15,0	-0,2	0,73	>50	-0,2	>50	-0,03	0,71	>50	-0,04	0,72	>50	-0,5	>50	367
COBALTO DA JANDAIA	MACUNI DO SALTO	PO	2	23	0,6	0,33	>50	1,3	0,31	40,0	-0,7	>50	-0,9	0,35	>50	0,4	>50	-0,07	0,31	>50	-0,04	0,30	>50	-0,6	>50	368
FESTIVAL DA BELA	RAMBO DA MN	PO	2	27	0,3	0,34	>50	1,6	0,40	40,0	2,7	20,0	-1,7	0,44	>50	-0,1	>50	0,20	0,39	30,0	-0,08	0,38	>50	-0,6	>50	369
MEXICO FIV MAT	JAYAMU DA MAT	PO	3	50	-0,3	0,45	10,0	-4,8	0,52	>50	-9,7	>50	1,5	0,56	30,0	-3,4	>50	-0,34	0,53	>50	0,12	0,53	25,0	-0,6	>50	370
JAPIM DA BONS	TAJU DE GARCA	PO	5	59	0,8	0,32	>50	-0,8	0,55	>50	4,4	7,0	2,0	0,55	25,0	1,2	>50	-0,24	0,55	>50	-0,10	0,51	>50	-0,6	>50	371
RAMBO DA MN	TANGO (MN)	PO	19	293	0,4	0,72	>50	2,8	0,77	20,0	3,3	15,0	1,1	0,78	40,0	3,9	25,0	-0,75	0,78	>50	-0,04	0,77	>50	-0,7	>50	372
HEROI DA SANTA MARTA	LUDY DE GARCA	PO	4	278	0,3	0,22	>50	3,3	0,74	20,0	3,6	10,0	-0,6	0,69	>50	2,7	30,0	0,09	0,75	40,0	-0,20	0,30	>50	-0,7	>50	373
JABRIEL FIV DE NAVIRAI	GAROTO TE DE NAVIRAI	PO	2	147	0,7	0,46	>50	6,7	0,65	2,0	5,2	4,0	-4,3	0,61	>50	2,4	40,0	-0,45	0,59	>50	0,06	0,62	40,0	-0,7	>50	374
VISOR DA COLONIAL	QUAMAHAL DA COLONIAL	PO	8	140	-0,3	0,58	10,0	-0,9	0,72	>50	-0,3	>50	-1,5	0,67	>50	-2,3	>50	0,04	0,67	40,0	0,03	0,70	40,0	-0,7	>50	375
ERECHIM DA PRAIA	GIM DE GARCA	PO	4	132	0,3	0,26	>50	2,9	0,60	20,0	5,9	2,0	3,1	0,59	15,0	6,1	15,0	-0,65	0,58	>50	-0,22	0,53	>50	-0,8	>50	376
PRADESH	IGUACU DA PAGADOR	PO	4	74	0,6	0,33	>50	1,5	0,64	40,0	0,1	>50	1,2	0,65	30,0	2,7	30,0	0,03	0,62	40,0	-0,24	0,62	>50	-0,8	>50	377
PACARA (IZ)	MOSCOU (IZ)	PO	7	108	0,4	0,44	>50	-0,1	0,68	>50	0,0	>50	2,8	0,63	15,0	2,7	30,0	-1,12	0,67	>50	0,04	0,68	40,0	-0,9	>50	378
CEN 6704 AUSTERO	CEN 2739 HAJASTHAN	CEIP	11	388	0,5	0,73	>50	2,6	0,81	25,0	1,1	40,0	0,4	0,79	>50	3,0	30,0	-1,13	0,78	>50	0,09	0,79	30,0	-0,9	>50	379
ENLEVO DA MORUNGABA	PANAGPUR AL PAUL	PO	10	113	0,6	0,44	>50	0,5	0,66	>50	0,7	>50	2,7	0,71	15,0	3,2	30,0	0,36	0,68	20,0	-0,41	0,72	>50	-1,0	>50	380
QLT DANCO	CFM IBOPE	CEIP	3	152	1,2	0,62	>50	4,4	0,73	10,0	-0,3	>50	-0,7	0,70	>50	3,8	25,0	-0,70	0,71	>50	-0,04	0,70	>50	-1,0	>50	381
NIHIL DA USG	GANHOSO (IZ)	PO	4	43	0,5	0,28	>50	3,6	0,50	15,0	3,5	10,0	1,5	0,50	30,0	5,1	20,0	-0,93	0,49	>50	-0,08	0,21	>50	-1,0	>50	382
OXUM DA GENEBRA	NOBRE TE DA PRIMA	PO	4	87	-0,2	0,39	15,0	1,2	0,57	40,0	-0,5	>50	1,0	0,57	40,0	2,1	40,0	-0,33	0,60	>50	-0,13	0,59	>50	-1,0	>50	383
EFEBO TH CARACOL	1646 DA MN	PO	4	202	-0,2	0,61	15,0	-0,3	0,72	>50	-1,9	>50	0,5	0,70	40,0	0,2	>50	-0,78	0,69	>50	0,08	0,70	30,0	-1,1	>50	384
BALUARTE DA TRINDADE	IGUACU DA PAGADOR	PO	2	28	0,7	0,26	>50	2,6	0,42	25,0	1,3	40,0	-1,1	0,40	>50	1,5	40,0	-0,59	0,39	>50	0,01	0,38	>50	-1,1	>50	385
1646 DA MN	BARRANCO MN	PO	12	101	1,0	0,56	>50	2,0	0,71	30,0	0,9	>50	-0,5	0,73	>50	1,4	40,0	-0,70	0,71	>50	0,03	0,68	40,0	-1,1	>50	386
REM SUMARIO	PROVADOR (IZ)	PO	3	70	0,2	0,53	>50	1,3	0,62	40,0	0,7	>50	-0,8	0,57	>50	0,6	>50	-0,56	0,56	>50	0,02	0,59	>50	-1,2	>50	387
BITELO DA S SEBASTIAO	LUDY DE GARCA	PO	7	43	1,0	0,41	>50	7,0	0,63	2,0	7,1	1,0	-1,9	0,72	>50	5,1	20,0	-0,15	0,71	>50	-0,25	0,70	>50	-1,2	>50	388
CFM ARAXA	LUDY DE GARCA	CEIP	5	459	0,9	0,36	>50	2,9	0,80	20,0	3,9	10,0	-3,1	0,76	>50	-0,2	>50	0,22	0,78	30,0	-0,12	0,40	>50	-1,2	>50	389
COSTUME DE NAVIRAI	TECELAO DA SM	PO	2	23	1,3	0,40	>50	-0,5	0,49	>50	0,7	>50	3,1	0,52	15,0	2,6	30,0	-0,71	0,47	>50	-0,13	0,51	>50	-1,3	>50	390
FACULTOSO (IZ)	SANDIL (IZ)	PO	4	92	-0,4	0,45	5,0	1,4	0,64	40,0	0,5	>50	-0,3	0,61	>50	1,1	>50	-0,71	0,57	>50	0,00	0,34	>50	-1,5	>50	391
SHEIK TE RF	PINOKIO DA TM	PO	6	107	0,2	0,30	>50	-0,7	0,65	>50	2,0	30,0	1,7	0,58	25,0	1,0	>50	-0,36	0,58	>50	-0,17	0,38	>50	-1,7	>50	392
ERROSO DO IZ	ADESIVO IZ	PO	3	59	0,2	0,42	>50	1,8	0,57	30,0	2,1	25,0	1,8	0,57	25,0	3,5	30,0	-0,75	0,52	>50	-0,16	0,57	>50	-1,7	>50	393
MAIA FIV MAT	RAMBO DA MN	PO	7	88	0,7	0,47	>50	-4,9	0,59	>50	0,3	>50	3,1	0,63	15,0	-1,8	>50	-0,16	0,61	>50	-0,16	0,62	>50	-1,7	>50	394
VISUAL DA ZEB VR	PADAYI POI DA ZEB VR	PO	2	40	-0,8	0,31	0,5	2,2	0,55	30,0	1,1	40,0	-1,8	0,56	>50	0,4	>50	0,26	0,54	25,0	-0,25	0,40	>50	-1,8	>50	395
IMPERIO WA	LUDY DE GARCA	PO	2	15	-0,1	0,31	25,0	0,4	0,42	>50	2,0	30,0	1,2	0,50	30,0	1,6	40,0	-0,31	0,43	>50	-0,21	0,47	>50	-1,8	>50	396
DIRIGIVEL COL	ALPES COL	PO	4	118	0,3	0,45	>50	2,8	0,66	25,0	1,0	40,0	-2,4	0,66	>50	0,4	>50	-0,18	0,62	>50	-0,11	0,66	>50	-1,8	>50	397
GARANHAO MANDACARU	LUDY DE GARCA	PO	4	38	0,6	0,11	>50	2,3	0,48	25,0	3,3	15,0	-2,0	0,45	>50	0,3	>50	-0,12	0,49	>50	-0,14	0,21	>50	-1,8	>50	398
ERUG DE NAVIRAI	TECELAO DA SM	PO	10	246	0,6	0,68	>50	0,7	0,73	>50	6,1	2,0	-2,8	0,73	>50	-2,0	>50	0,35	0,68	20,0	-0,17	0,72	>50	-1,9	>50	399
MORGANO AGROPEVA	PRADESH	PO	2	16	0,5	0,18	>50	1,8	0,35	30,0	1,1	40,0	-0,4	0,31	>50	1,4	40,0	-0,11	0,24	>50	-0,24	0,32	>50	-2,0	>50	400
CONJUNTO DA GUIA	TANGO DA GR	PO	4	67	0,1	0,11	>50	-0,9	0,57	>50	0,2	>50	0,1	0,56	>50	-0,8	>50	-0,38	0,47	>50	-0,09	0,28	>50	-2,0	>50	401
CFM KAPPA	CFM ENSINO	CEIP	3	52	-0,5	0,16	3,0	0,3	0,56	>50	0,2	>50	-3,3	0,53	>50	-3,0	>50	0,38	0,55	20,0	-0,14	0,57	>50	-2,0	>50	402
BARIO FIV DE NAVIRAI	SENSUAL TE DA SM	M PO	2	54	0,6	0,47	>50	3,1	0,56	20,0	2,3	25,0	-2,0	0,55	>50	1,1	>50	-0,62	0,52	>50	-0,06	0,55	>50	-2,1	>50	403
QUARK JR TAR	QUARK DA COL	PO	2	31	0,5	0,41	>50	5,9	0,47	4,0	6,2	2,0	-2,0	0,48	>50	3,9	25,0	-0,95	0,44	>50	-0,08	0,45	>50	-2,2	>50	404
FAULAD DA SC	GOLIAS IMP	PO	5	185	-0,1	0,62	20,0	0,6	0,68	>50	2,7	20,0	-5,5	0,68	>50	-5,0	>50	0,48	0,65	15,0	-0,06	0,64	>50	-2,2	>50	405
NAPOLEAO DA SM	VOLTAIRE	M PO	2	35	0,8	0,14	>50	2,6	0,49	25,0	5,4	4,0	-0,4	0,50	>50	2,2	40,0	-0,15	0,49	>50	-0,29	0,51	>50	-2,2	>50	406
MANAH MISTERIO	B 1484 DA MN	PO	5	81	1,6	0,47	>50	-0,4	0,62	>50	4,7	6,0	-1,9	0,58	>50	-2,3	>50	-0,62	0,59	>50	0,06	0,59	40,0	-2,2	>50	407
CONSELHEIRO DA CV	FAIVE DE CV	M PO	3	65	-0,4	0,19	6,0	-2,3	0,56	>50	-0,7	>50	1,7	0,50	25,0	-0,7	>50	-0,23	0,53	>50	-0,21	0,17	>50	-2,2	>50	408
B 3712 DA MN	TANGO (MN)	PO	2	52	0,5	0,27	>50	1,5	0,52	40,0	4,2	8,0	-4,4	0,54	>50	-2,8	>50	-0,20	0,40	>50	0,00	0,30	>50	-2,4	>50	409
GANDHI PO DA NI	1646 DA MN	PO	3	47	0,9	0,41	>50	-0,3	0,57	>50	-2,1	>50	-1,4	0,63	>50	-1,7	>50	-0,51	0,60	>50	-0,03	0,62	>50	-2,4	>50	410
CFM MALVISTO	LUDY DE GARCA	CEIP	5	100	0,2	0,24	>50	0,4	0,65	>50	2,1	25,0	0,0	0,61	>50	0,3	>50	-0,29	0,50	>50	-0,21	0,28	>50	-2,4	>50	411
HAMURABI DA MAT	KULAL AJ	LA	4	60	-0,8	0,42	0,5	-4,9	0,59	>50	1,3	40,0	2,8	0,59	15,0	-2,2	>50	-0,66	0,54	>50	-0,08	0,59	>50	-2,4	>50	412
AVENTUREIRO	AGENTE	PO	2	31	-0,5	0,26	3,0	0,3	0,43	>50	0,8	>50	-0,9	0,39	>50	-0,6	>50	-0,35	0,37	>50	-0,14	0,13	>50	-2,4	>50	413
NATAL DO IPE OURO	VINDOURO (IZ)	PO	9	129	0,0	0,25	>50	-0,8	0,67	>50	1,6	30,0	-1,3	0,66	>50	-2,0	>50	-0,29	0,59	>50	-0,09	0,34	>50	-2,4	>50	414
ZAMBE DA SEMAWI	DORAVANTE DA QUILOMB	PO	5	51	0,2	0,05	>50	-0,8	0,53	>50	0,8	>50	1,7	0,50	25,0	0,9	>50	-0,68	0,50	>50	-0,17	0,42	>50	-2,5	>50	415
SEGREDO DO GOLIAS	RELEVO DO GOLIAS	PO	4	151	-1,2	0,65	0,1	-1,6	0,70	>50	-1,5	>50	-1,2	0,68	>50	-2,7	>50	-0,36	0,68	>50	-0,05	0,68	>50	-2,5	>50	416
BRADO SANTA MARINA	RAMBO DA MN	PO	4	20	0,1	0,23	>50	-0,7	0,38	>50	0,8	>50	-2,1	0,39	>50	-2,7	>50	-0,44	0,37	>50	-0,01	0,34	>50	-2,5	>50	417
HULK DA MN	B1739 DA MN	PO	5	102	0,8	0,32	>50	-1,3	0,65	>50	2,6	20,0	-1,8	0,66	>50	-3,1	>50	-0,29	0,57	>50	-0,06	0,66	>50	-2,6	>50	418
LUFO TE DA CARPA	HELIACO DA JAVA	PO	3	24	1,0	0,33	>50	1,8	0,43	30,0	1,9	30,0	1,0	0,46	40,0	2,8	30,0	-0,59	0,42	>50	-0,28	0,42	>50	-2,7	>50	419
CEN 3348 LAMBISCO	CEN 1619 CALIBRE	PO	5	140	-0,3	0,59	10,0	0,7	0,66	>50	5,5	3,0	1,3	0,68	30,0	1,9	40,0	-0,71	0,63	>50	-0,22	0,66	>50	-2,7	>50	420

ORDENADO PELO ÍNDICE QUALITAS

Nome do Touro	Pai	Categoria	Rebanhos	Filhos	DEP Peso Nascimento	Acurácia	Percentil	DEP Direta Peso Desmama	Acurácia	Percentil	Materno Total	Perc. Materno	DEP Ganho pós Desmama	Acurácia	Percentil	DEP Peso Sobreano	Percentil	DEP Perímetro Escrotal	Acurácia	Percentil	DEP Musculosidade	Acurácia	Percentil	Indice Qualitas	Percentil	Rank Geral
SAPIRAO (IZ)	OBRIO (IZ)	PO	2	23	0,7	0,34	>50	-4,3	0,41	>50	-0,5	>50	4,1	0,37	7,0	-0,2	>50	-0,82	0,39	>50	-0,18	0,36	>50	-2,7	>50	421
CACIQUE FVC	TECELAO DA SM	PO	2	221	0,9	0,66	>50	-0,3	0,70	>50	-1,8	>50	-3,8	0,70	>50	-4,1	>50	0,05	0,70	40,0	-0,08	0,68	>50	-2,8	>50	422
B 5926 DA MN	A 1245 DA MN	PO	2	32	0,2	0,01	>50	-4,5	0,46	>50	0,2	>50	1,2	0,39	30,0	-3,4	>50	-0,40	0,40	>50	-0,12	0,17	>50	-2,9	>50	423
JEPEANTE DA PAULETE	QUARK DA COL	PO	4	136	0,1	0,62	>50	-0,7	0,69	>50	-0,9	>50	-5,3	0,68	>50	-6,0	>50	-0,07	0,64	>50	0,04	0,66	40,0	-3,0	>50	424
VETERANO FIV DE CV	JAGUARARI DE CV	PO	4	86	0,4	0,53	>50	-4,1	0,62	>50	-0,8	>50	-2,7	0,49	>50	-6,8	>50	-0,50	0,48	>50	0,12	0,51	25,0	-3,0	>50	425
BILIS TE DA SM	CAMPINEIRO	M PO	5	101	0,9	0,45	>50	-2,4	0,66	>50	-0,5	>50	-1,7	0,63	>50	-4,2	>50	-0,08	0,66	>50	-0,13	0,66	>50	-3,1	>50	426
CFM EROS	VINDOURO (IZ)	CEIP	4	67	0,3	0,28	>50	0,2	0,57	>50	0,9	>50	-2,2	0,47	>50	-2,0	>50	-0,75	0,54	>50	-0,01	0,23	>50	-3,1	>50	427
NOVEL JS DA BJ	BITELO DA S SEBASTIAO	PO	2	26	0,9	0,24	>50	1,1	0,43	40,0	3,4	15,0	-0,2	0,48	>50	0,9	>50	-0,86	0,44	>50	-0,15	0,45	>50	-3,2	>50	428
CEN 5812 SAMBA	CEN 3120 INSOLUTO	PO	3	31	-0,8	0,41	0,5	-1,3	0,47	>50	2,0	30,0	1,7	0,49	25,0	0,4	>50	-0,74	0,39	>50	-0,22	0,49	>50	-3,2	>50	429
ESTATUTO DE NAVIRAÍ	BERILIO DE NAVIRAI	PO	3	33	0,6	0,39	>50	-0,1	0,47	>50	1,7	30,0	-2,2	0,44	>50	-2,3	>50	-1,02	0,37	>50	0,07	0,45	30,0	-3,2	>50	430
HASIK DA ESL	RAPILHO DA SI	M PO	4	32	0,0	0,39	>50	-1,9	0,49	>50	0,5	>50	-1,0	0,50	>50	-2,9	>50	0,31	0,38	25,0	-0,33	0,42	>50	-3,2	>50	431
FUSO FIV DA CBMW	OXUM DA GENEBRA	PO	2	25	-0,2	0,19	15,0	0,4	0,26	>50	0,0	>50	-0,5	0,30	>50	-0,1	>50	-0,57	0,29	>50	-0,20	0,30	>50	-3,3	>50	432
HARD TE DA IPORANGA	PRADESH	PO	2	16	0,5	0,11	>50	-4,3	0,36	>50	-1,2	>50	2,8	0,40	15,0	-1,5	>50	-0,70	0,32	>50	-0,19	0,30	>50	-3,3	>50	433
OCUBO (IZ)	LOANDO (IZ)	PO	4	172	0,5	0,51	>50	-2,3	0,69	>50	-0,8	>50	1,6	0,59	30,0	-0,7	>50	-0,41	0,67	>50	-0,28	0,66	>50	-3,3	>50	434
SHANTI TE DA RS	LUDY DE GARCA	PO	4	63	0,4	0,11	>50	0,3	0,57	>50	4,2	8,0	-1,9	0,59	>50	-1,6	>50	-0,11	0,49	>50	-0,25	0,23	>50	-3,3	>50	435
ALGARISMO DA NR	PRESIDENTE DO UIRAP	PO	5	82	0,0	0,34	30,0	-0,5	0,59	>50	4,0	9,0	-3,9	0,59	>50	-4,5	>50	-0,32	0,50	>50	-0,03	0,34	>50	-3,4	>50	436
TAJU DE GARCA	LUDY DE GARCA	PO	3	49	0,3	0,46	>50	3,1	0,55	20,0	7,2	0,5	-3,0	0,60	>50	0,1	>50	-0,39	0,52	>50	-0,21	0,47	>50	-3,4	>50	437
GANHOSO (IZ)	CANDANGO	PO	8	456	1,2	0,42	>50	4,6	0,81	10,0	5,4	3,0	-0,9	0,78	>50	3,7	25,0	-1,43	0,76	>50	-0,13	0,51	>50	-3,6	>50	438
BROTO DA S MARTA	BERILIO OB	PO	4	62	0,1	0,30	>50	-0,4	0,56	>50	2,7	20,0	-2,7	0,56	>50	-3,1	>50	-0,70	0,55	>50	-0,04	0,17	>50	-3,7	>50	439
KANDHAKI DA J GALERA	1646 DA MN	PO	2	21	0,4	0,34	>50	-0,7	0,39	>50	-1,4	>50	0,4	0,43	>50	-0,3	>50	-1,15	0,36	>50	-0,10	0,36	>50	-3,7	>50	440
CORINGA DA BALUARTE	IGUACU DA PAGADOR	PO	2	25	1,1	0,23	>50	0,2	0,42	>50	0,7	>50	-2,4	0,43	>50	-2,2	>50	-0,68	0,34	>50	-0,10	0,23	>50	-3,8	>50	441
JHELUM FIV IPE OURO	GANDHI PO DA NI	PO	2	33	1,3	0,29	>50	3,2	0,38	20,0	0,9	>50	-2,7	0,41	>50	0,5	>50	-0,76	0,36	>50	-0,18	0,36	>50	-3,9	>50	442
QLT CAAETE	CORINGA DA GR	CEIP	4	42	0,3	0,30	>50	0,3	0,54	>50	-0,9	>50	-1,4	0,54	>50	-1,1	>50	-1,14	0,53	>50	-0,06	0,55	>50	-4,0	>50	443
PALMO (IZ)	LOANDO (IZ)	PO	2	30	0,3	0,29	>50	-0,2	0,47	>50	2,2	25,0	-1,5	0,45	>50	-1,7	>50	-0,96	0,45	>50	-0,09	0,47	>50	-4,0	>50	444
CEN 1526 BHIMA TE	CIVICO (IZ)	PO	2	27	0,9	0,21	>50	-2,3	0,42	>50	1,8	30,0	-2,6	0,46	>50	-4,9	>50	-0,72	0,42	>50	-0,01	0,42	>50	-4,1	>50	445
HORARIO DA S M	PAKAR POI OT	PO	2	29	0,4	0,13	>50	-1,7	0,41	>50	-3,7	>50	-1,9	0,45	>50	-3,6	>50	-0,52	0,42	>50	-0,14	0,45	>50	-4,1	>50	446
INDY DA GENEBRA	GIM DE GARCA	PO	4	35	0,2	0,39	>50	-3,5	0,51	>50	0,5	>50	0,6	0,52	40,0	-2,8	>50	-0,28	0,49	>50	-0,31	0,51	>50	-4,1	>50	447
PITMAN MJ DO SABIA	LEGAT M J OD	PO	3	27	0,8	0,14	>50	-2,1	0,45	>50	-0,4	>50	1,7	0,46	25,0	-0,4	>50	-0,61	0,38	>50	-0,34	0,28	>50	-4,2	>50	448
ZELTO DA FAZENDINHA	UDI DA FAZ	PO	5	87	0,2	0,04	>50	0,6	0,62	>50	2,6	20,0	-5,2	0,62	>50	-4,7	>50	-0,03	0,47	>50	-0,17	0,19	>50	-4,2	>50	449
POENTE DO PAREDAO	LUDY DE GARCA	PO	3	59	0,2	0,11	>50	0,3	0,57	>50	1,5	40,0	-5,8	0,55	>50	-5,5	>50	-0,03	0,42	>50	-0,13	0,23	>50	-4,3	>50	450
GALILEU DA AGUA BOA	1646 DA MN	PO	7	117	0,5	0,42	>50	0,2	0,67	>50	4,4	7,0	-3,8	0,69	>50	-3,7	>50	-0,09	0,68	>50	-0,25	0,68	>50	-4,4	>50	451
B 5876 DA MN	B 1484 DA MN	PO	3	42	0,5	0,09	>50	-1,1	0,48	>50	2,8	20,0	-4,9	0,47	>50	-6,0	>50	-0,69	0,36	>50	0,03	0,30	40,0	-4,5	>50	452
NANZUQUE (IZ)	JABER (IZ)	PO	2	40	0,4	0,22	>50	-0,6	0,49	>50	-0,2	>50	-1,5	0,45	>50	-2,1	>50	-0,68	0,31	>50	-0,22	0,15	>50	-4,6	>50	453
JOQUEI DA FLORESTA	LUDY DE GARCA	PO	4	82	0,4	0,32	>50	-0,2	0,62	>50	2,8	20,0	-4,9	0,58	>50	-5,1	>50	0,22	0,53	30,0	-0,29	0,28	>50	-4,7	>50	454
SIMPATICO	MATAO	PO	2	22	-0,2	0,19	15,0	2,9	0,37	20,0	1,6	30,0	-6,6	0,37	>50	-3,7	>50	-0,53	0,34	>50	-0,09	0,13	>50	-4,7	>50	455
IGUATEMI DA MAT	GRADO DA SC	PO	2	15	1,1	0,31	>50	-0,5	0,38	>50	-0,5	>50	-5,3	0,44	>50	-5,8	>50	-0,26	0,33	>50	-0,12	0,42	>50	-4,8	>50	456
FOSFATO (IZ)	CAMAROTE	PO	9	254	1,3	0,40	>50	0,3	0,76	>50	1,0	40,0	1,2	0,77	30,0	1,5	40,0	-1,11	0,74	>50	-0,33	0,66	>50	-4,8	>50	457
HUMOR DE CV	EGITO DA C V	M PO	3	79	0,2	0,01	>50	-3,1	0,57	>50	-1,0	>50	-0,3	0,60	>50	-3,3	>50	-0,71	0,38	>50	-0,23	0,15	>50	-4,9	>50	458
HAJARAN DA MAT	GRADO DA SC	PO	3	97	0,4	0,46	>50	1,2	0,65	40,0	-2,3	>50	-3,8	0,59	>50	-2,5	>50	-1,24	0,60	>50	-0,02	0,62	>50	-4,9	>50	459
BREVE DO BR	JANAJUR DO ARROIO	PO	4	48	0,2	0,04	>50	-1,2	0,49	>50	-0,6	>50	-1,1	0,45	>50	-2,4	>50	-1,04	0,47	>50	-0,16	0,32	>50	-5,0	>50	460
JAHAN DA MAT	HELIACO DA JAVA	PO	5	119	1,1	0,59	>50	0,3	0,69	>50	-0,4	>50	-3,1	0,66	>50	-2,9	>50	-0,84	0,66	>50	-0,16	0,68	>50	-5,1	>50	461
TROVAO DA SAO LUIZ	MATAO	PO	12	196	0,7	0,29	>50	2,0	0,73	30,0	-0,1	>50	-3,4	0,69	>50	-1,3	>50	-0,93	0,67	>50	-0,19	0,38	>50	-5,1	>50	462
ANDIRA POI OT	PAKAR POI OT	PO	2	51	0,0	0,14	>50	-3,7	0,45	>50	-4,9	>50	-1,2	0,42	>50	-4,9	>50	-0,31	0,39	>50	-0,29	0,19	>50	-5,1	>50	463
GESSO DA BONSUCESSO	DAIRUT DA BONS	PO	5	97	0,3	0,12	>50	-0,1	0,65	>50	0,8	>50	-2,7	0,65	>50	-2,7	>50	-0,68	0,56	>50	-0,23	0,36	>50	-5,1	>50	464
GALGO TE DA IPORANGA	1646 DA MN	PO	4	24	0,3	0,28	>50	-2,7	0,43	>50	0,6	>50	-2,7	0,44	>50	-5,5	>50	-1,15	0,45	>50	0,01	0,42	>50	-5,2	>50	465
OMULU PO DO JATOBA	ERECHIM DA PRAIA	PO	2	165	0,4	0,11	>50	4,4	0,63	10,0	4,7	6,0	-1,1	0,55	>50	3,3	30,0	-0,75	0,59	>50	-0,50	0,59	>50	-5,3	>50	466
FAJARDO DA GB	IDILIO DA YB	PO	5	66	0,4	0,37	>50	1,1	0,65	40,0	0,2	>50	0,8	0,70	40,0	1,9	40,0	-0,78	0,69	>50	-0,49	0,70	>50	-5,3	>50	467
FRONTILHO DA S VERDE	GIM DE GARCA	PO	4	395	0,3	0,11	>50	0,9	0,78	>50	1,3	40,0	-5,8	0,76	>50	-4,9	>50	-0,50	0,76	>50	-0,14	0,28	>50	-5,3	>50	468
QUELUZ DA PRAIA	ERECHIM DA PRAIA	PO	6	255	0,0	0,16	30,0	3,4	0,75	20,0	4,3	8,0	-3,6	0,69	>50	-0,2	>50	-1,25	0,73	>50	-0,16	0,28	>50	-5,3	>50	469
ESTANHO (IZ)	BALANTE (IZ)	PO	4	122	-0,1	0,33	25,0	-5,3	0,63	>50	0,2	>50	-1,8	0,63	>50	-7,1	>50	-0,92	0,55	>50	-0,05	0,32	>50	-5,5	>50	470
CFM BORO	FAULAD DA SC	CEIP	4	35	0,2	0,25	>50	-3,1	0,48	>50	1,4	40,0	-5,2	0,51	>50	-8,2	>50	0,04	0,42	40,0	-0,20	0,23	>50	-5,5	>50	471
RANCHI IPE OURO	MYKE DA COL	PO	5	56	1,2	0,50	>50	-0,7	0,61	>50	2,0	30,0	-4,7	0,67	>50	-5,3	>50	-0,92	0,62	>50	-0,05	0,68	>50	-5,5	>50	472
VOTRER MJ DO SABIA	PENTA MJ DO SABIA	PO	6	135	0,5	0,51	>50	3,0	0,67	20,0	-0,2	>50	-3,9	0,65	>50	-0,8	>50	0,29	0,62	25,0	-0,61	0,55	>50	-5,6	>50	473
BAMBU DA MN	B9707 DA MN	PO	2	22	-0,1	0,39	25,0	-5,5	0,39	>50	-0,6	>50	-1,6	0,42	>50	-7,0	>50	-0,97	0,44	>50	-0,09	0,36	>50	-5,9	>50	474
SANSAO DA TRADICÃO	JANEIRO OL	PO	2	35	0,4	0,34	>50	-5,0	0,46	>50	-2,0	>50	1,1	0,39	30,0	-3,9	>50	-1,12	0,39	>50	-0,24	0,36	>50	-5,9	>50	475
ESPECIAL TE DA BELA	HELIACO DA JAVA	PO	2	54	0,4	0,45	>50	-3,8	0,45	>50	-1,0	>50	-4,0	0,47	>50	-7,8	>50	-0,46	0,34	>50	-0,16	0,38	>50	-6,0	>50	476
JAMMUH DA ALODIA	FAJARDO DA GB	PO	2	21	0,5	0,32	>50	3,2	0,43	20,0	1,2	40,0	-3,5	0,43	>50	-0,3	>50	-0,41	0,40	>50	-0,48	0,42	>50	-6,0	>50	477
HASUR M J DA O D	PAKAR POI OT	PO	2	15	-0,1	0,09	25,0	-2,2	0,30	>50	-1,3	>50	-4,0	0,27	>50	-6,1	>50	-0,32	0,20	>50	-0,28	0,25	>50	-6,1	>50	478
KASIK ESL	HASIK DA ESL	M PO	4	22	0,2	0,16	>50	-4,8	0,39	>50	-1,4	>50	-1,5	0,38	>50	-6,3	>50	-0,19	0,33	>50	-0,38	0,34	>50	-6,1	>50	479
PALLAMARU TE JR RS	IGUACU DA PAGADOR	PO	3	53	0,6	0,16	>50	-3,1	0,53	>50	-1,3	>50	-2,0	0,55	>50	-5,1	>50	-0,96	0,48	>50	-0,21	0,32	>50	-6,3	>50	480

Nome do Touro	Pai	Categoria	Rebanhos	Filhos	DEP Peso Nascimento	Acurácia	Percentil	DEP Peso Desmama	Acurácia	Percentil	Maturo Total	Perc. Maturo	DEP Ganho pós Desmama	Acurácia	Percentil	DEP Peso Sobreano	Percentil	DEP Perímetro Escrotal	Acurácia	Percentil	DEP Musculosidade	Acurácia	Percentil	Índice Qualitas	Percentil	Rank Geral
PATHAJ POI JATOBA	IGUACU DA PAGADOR	PO	4	70	0,4	0,42	>50	-6,3	0,59	>50	-1,0	>50	0,0	0,64	>50	-6,3	>50	-1,01	0,59	>50	-0,22	0,53	>50	-6,5	>50	481
DEFERIDO COL	ALPES COL	PO	2	17	0,3	0,26	>50	-6,1	0,36	>50	1,6	30,0	-4,4	0,35	>50	-4,6	>50	-0,74	0,28	>50	-0,29	0,32	>50	-6,8	>50	482
LENCIO DA USG	LUDY DE GARCA	PO	2	29	0,4	0,11	>50	-1,8	0,46	>50	1,7	30,0	-6,4	0,46	>50	-8,1	>50	-0,05	0,33	>50	-0,31	0,21	>50	-6,9	>50	483
FAJA TE DA T BOA	VASUVEDA POI	PO	5	78	-0,1	0,32	30,0	-1,1	0,59	>50	-0,4	>50	-6,3	0,59	>50	-7,4	>50	-0,75	0,52	>50	-0,16	0,23	>50	-7,1	>50	484
B 7304 DA MN	RAMBO DA MN	PO	4	70	0,2	0,14	>50	-2,5	0,59	>50	0,0	>50	-3,0	0,56	>50	-5,5	>50	-1,53	0,57	>50	-0,11	0,25	>50	-7,2	>50	485
LACRE DA CERRADOS	FIDALGO DA CERRADOS	PO	2	32	-0,1	0,33	20,0	-5,2	0,42	>50	-1,8	>50	-3,4	0,41	>50	-8,6	>50	-0,70	0,34	>50	-0,22	0,38	>50	-7,2	>50	486
EMPIREO DE NAVIRAI	ESLAVO DA ELDORADO	PO	2	44	0,9	0,42	>50	-3,0	0,53	>50	0,0	>50	-2,1	0,50	>50	-5,1	>50	-0,72	0,50	>50	-0,39	0,51	>50	-7,3	>50	487
GERION ESL	DOK ESL-411	M PO	3	48	-0,6	0,22	2,0	2,4	0,52	25,0	-0,8	>50	-10,4	0,49	>50	-8,0	>50	-1,07	0,46	>50	0,03	0,21	40,0	-7,3	>50	488
NASIK FIV PERBONI	BITELO DA S SEBASTIAO	PO	5	35	1,4	0,30	>50	1,5	0,45	40,0	2,3	25,0	-6,8	0,49	>50	-5,4	>50	-0,57	0,41	>50	-0,33	0,47	>50	-7,5	>50	489
PADIRAK MJ DO SABIA	IPO MV	PO	2	20	0,4	0,16	>50	-0,5	0,36	>50	3,1	15,0	-3,6	0,37	>50	-4,1	>50	-1,01	0,37	>50	-0,34	0,19	>50	-7,5	>50	490
JUPTER DA SABBA	ORDENADO	PO	2	17	0,1	0,17	>50	-2,9	0,33	>50	-0,3	>50	-3,2	0,25	>50	-6,1	>50	-1,08	0,22	>50	-0,26	0,13	>50	-7,6	>50	491
LEGAT M J OD	IGUACU DA PAGADOR	PO	2	50	1,1	0,36	>50	-0,4	0,62	>50	1,2	40,0	-3,9	0,67	>50	-4,3	>50	-1,13	0,66	>50	-0,30	0,66	>50	-7,6	>50	492
JONTO NI	LADHUR PO DA JATOBA	PO	7	115	0,2	0,09	>50	-5,5	0,66	>50	-3,1	>50	-1,9	0,59	>50	-7,4	>50	-0,62	0,63	>50	-0,41	0,47	>50	-7,9	>50	493
CAJU DA FELICIDADE	RIACHO OB	M PO	2	38	0,2	0,02	>50	-6,1	0,49	>50	-3,4	>50	-3,9	0,45	>50	-10,0	>50	-0,66	0,42	>50	-0,27	0,15	>50	-8,1	>50	494
VAREDO DA INDIANA	GODAR IMP	PO	4	308	0,5	0,15	>50	-0,1	0,76	>50	-0,3	>50	-10,2	0,73	>50	-10,3	>50	-0,96	0,73	>50	-0,02	0,25	>50	-8,2	>50	495
EDHARU DA J GALERA	FAJARDO DA GB	PO	2	35	0,2	0,16	>50	-6,1	0,46	>50	-4,6	>50	-1,4	0,45	>50	-7,4	>50	-1,15	0,38	>50	-0,34	0,40	>50	-8,5	>50	496
CONFIANTE DA ZEB VR	TABADA POI DA ZEB VR	PO	13	269	-1,0	0,37	0,1	-4,0	0,77	>50	0,2	>50	-4,5	0,74	>50	-8,5	>50	-0,52	0,71	>50	-0,41	0,36	>50	-8,6	>50	497
ORGANDI DC	LAGAM POI ZEB VR	PO	3	44	-0,2	0,14	15,0	-2,1	0,50	>50	-1,1	>50	-8,1	0,42	>50	-10,2	>50	-0,57	0,42	>50	-0,27	0,17	>50	-8,9	>50	498
SAVEIRO DA GR	HELIX DA SC	PO	2	48	-0,3	0,31	9,0	-6,1	0,51	>50	-1,1	>50	-3,7	0,50	>50	-9,9	>50	-0,90	0,49	>50	-0,30	0,23	>50	-8,9	>50	499
BAGANO AQ	LAGAM POI ZEB VR	PO	3	71	0,1	0,03	>50	0,9	0,57	40,0	-2,2	>50	-11,1	0,51	>50	-10,2	>50	-1,11	0,53	>50	-0,06	0,30	>50	-9,1	>50	500
ESPIRAL ESL	ORDENADO	M PO	4	66	0,3	0,33	>50	-2,6	0,57	>50	1,0	40,0	-5,9	0,58	>50	-9,6	>50	-1,05	0,44	>50	-0,28	0,21	>50	-9,1	>50	501
GUTHAN DE GARCA	TATCHER MJ DO SABIA	PO	2	58	0,5	0,09	>50	-5,5	0,54	>50	-1,7	>50	-5,8	0,56	>50	-11,3	>50	-0,54	0,53	>50	-0,34	0,49	>50	-9,3	>50	502
HISSAR POI DO BRUM	KURUPATHY IMP	PO	3	19	-0,4	0,11	5,0	-4,5	0,33	>50	-1,4	>50	-6,6	0,33	>50	-11,1	>50	-0,70	0,31	>50	-0,31	0,10	>50	-9,5	>50	503
JEPTUR POI DA ZEB VR	BHAJOL POI DA ZEB VR	PO	2	18	0,4	0,19	>50	-4,4	0,36	>50	-1,8	>50	-6,0	0,35	>50	-10,5	>50	-0,77	0,32	>50	-0,40	0,17	>50	-10,1	>50	504
ENADU DA SC	GOLIAS IMP	PO	2	113	-0,3	0,45	10,0	-3,0	0,50	>50	-0,7	>50	-11,7	0,54	>50	-14,6	>50	-0,60	0,49	>50	-0,15	0,53	>50	-10,2	>50	505
N1725 ENIGMA DA ESPL	JAIPUR POI DO BRUM	PO	2	23	0,1	0,22	>50	-6,7	0,37	>50	-3,8	>50	-4,3	0,34	>50	-11,0	>50	-1,32	0,31	>50	-0,27	0,13	>50	-10,2	>50	506
BHAJOL POI DA ZEB VR	TABADA POI DA ZEB VR	PO	3	64	0,1	0,29	>50	-1,8	0,61	>50	-0,6	>50	-7,0	0,62	>50	-8,8	>50	-1,00	0,52	>50	-0,39	0,45	>50	-10,2	>50	507
CLINK TE DA IPORANGA	PRADESH	PO	5	25	0,3	0,16	>50	-9,6	0,43	>50	-5,9	>50	-1,8	0,44	>50	-11,3	>50	-1,09	0,37	>50	-0,41	0,38	>50	-10,4	>50	508

ORDENADO PELO ÍNDICE QUALITAS

JUNQUEIRA FRANCO
NELORE QUALITAS
GENÉTICA LUCRATIVA

Grupo Junqueira Franco dedicado a gerar uma pecuária lucrativa para parceiros

Reconhecimento na região

- 2.000 touros comercializados nos últimos 15 anos
- 60% de taxa de recompra de clientes antigos em 2017

Precocidade comprovada

- Machos abatidos aos 24 meses
- Prenhes aos 14 meses

Mais lucratividade para os parceiros

- Bezerros desmamados com 20kgs a mais de média
- Touro vendido a parceiro, QLT NIÓBIO, contratado pela Alta Genetics

CEIP
QUALITAS Melhoramento Genético

Escritório
Av. Ariosto da Riva, 1590 - Sala 03
Centro - Alta Floresta | MT

Fazenda
Rod. MT 208Km 85,4
Paranaíta | MT

contato@junqueirafrancoagro.com.br
66 3521-9614

QUALITAS

IDENTIFICANDO A EVOLUÇÃO DO MELHORAMENTO NA VERA CRUZ DE SAFRA EM SAFRA.

FARAÓ FVC

SAFRA QUALITAS 2012 (PAI)

TOP 1% QUALITAS

RENDIMENTO DE CARCAÇA 58%

QLT-RENDIMENTO FVC

SAFRA QUALITAS 2015 (FARAÓ FVC x BACKUP)

TOP 0,5% QUALITAS

RENDIMENTO DE CARCAÇA 59,9%

EGITO FVC

SAFRA QUALITAS 2016 (FARAÓ FVC x REM VOLATYC)

TOP 0,1% QUALITAS

2º MAIOR PESO A DESMAMA SAFRA QUALITAS 2016

CEIP PO

NATIVA

vera cruz NELORE

www.neloreveracruz.com.br

QUALITAS NERO DA AGROPONTIERI

CONSISTÊNCIA E CONFIANÇA NOS NÚMEROS:

296 filhos avaliados em 12 rebanhos diferentes

1º
- Primeiro lugar -
Sumário Qualitas 2018
Índice Qualitas
15,2
Percentil 0.1%

SÊMEN DISPONÍVEL
GENEX

Pedigree
CFM ORGULHO — Linha Paterna
CFM DIAMANTE
EL648195
7809 — Linha Materna
QLT GRACO
6803

Proprietários:
- Edney Silva Gasques
- Luísa Ochoa Romani Cunha Chaves
- Marco Antônio Mendonça Pedroza
- João Vitor Fortes Goular
- Guilherme Garcia Pontieri

Pontieri
Gente honesta que trabalha unida

EM SETEMBRO
LEILÃO AGRO Pontieri 2018

NELORE QUALITAS
PRECOCE. PRODUTIVO. EFICIENTE.

SUMÁRIO DE TOUROS 2018

SUMÁRIO DE LÍDERES



ORDENADO PELA DEP PESO AO NASCIMENTO

Nome do Touro	Pai	Categoria	Rebanhos	Filhos	DEP Peso Nascimento	Acurácia	Percentil	DEP Direta Peso Desmama	Acurácia	Percentil	Materno Total	Perc. Materno	DEP Ganho pós Desmama	Acurácia	Percentil	DEP Peso Sobreano	Percentil	DEP Perímetro Escrotal	Acurácia	Percentil	DEP Musculosidade	Acurácia	Percentil	Indice Qualitas	Percentil	Rank Geral
RELEVO DO GOLIAS	FAUJI DA SC	PO	8	210	-1,7	0,67	0,1	3,3	0,70	20,0	2,3	25,0	3,1	0,67	15,0	6,3	15,0	-0,41	0,67	>50	0,05	0,68	40,0	2,2	30,0	289
CFM LIDER	CFM ENSINO	CEIP	5	337	-1,6	0,74	0,1	2,4	0,80	25,0	-3,8	>50	4,5	0,78	6,0	6,9	10,0	0,10	0,78	40,0	0,16	0,79	20,0	4,9	15,0	201
QLT K 7395	CFM COLISEU	CEIP	2	201	-1,4	0,65	0,1	2,0	0,74	30,0	0,3	>50	1,2	0,74	30,0	3,2	30,0	-0,59	0,71	>50	0,16	0,72	20,0	1,2	40,0	322
QLT N 6311	QLT CAPITAO	CEIP	3	287	-1,3	0,70	0,1	-3,4	0,78	>50	-3,2	>50	-0,6	0,77	>50	-4,0	>50	1,58	0,73	0,5	0,26	0,74	8,0	4,7	15,0	210
QLT VP 110308	QLT ITU	CEIP	3	95	-1,2	0,56	0,1	4,0	0,66	15,0	5,4	4,0	6,7	0,64	1,0	10,7	3,0	1,16	0,62	2,0	0,14	0,64	20,0	9,1	2,0	51
CFM TRUNFO	CONRAD AJ	CEIP	7	143	-1,2	0,58	0,1	-3,3	0,70	>50	-1,2	>50	2,6	0,68	20,0	-0,7	>50	0,80	0,67	6,0	0,27	0,68	7,0	4,6	15,0	211
QLT L 6369	QLT COLORADO	CEIP	2	103	-1,2	0,57	0,1	-3,3	0,67	>50	-2,3	>50	-1,0	0,66	>50	-4,2	>50	1,10	0,62	2,0	0,18	0,62	15,0	2,7	30,0	277
CFM NOTAVEL	CFM HALTERES	CEIP	8	375	-1,2	0,71	0,1	0,8	0,82	>50	4,9	5,0	4,6	0,78	5,0	5,4	15,0	1,20	0,79	1,0	0,42	0,81	1,0	9,4	2,0	43
SEGREDO DO GOLIAS	RELEVO DO GOLIAS	PO	4	151	-1,2	0,65	0,1	-1,6	0,70	>50	-1,5	>50	-1,2	0,68	>50	-2,7	>50	-0,36	0,68	>50	-0,05	0,68	>50	-2,5	>50	416
QLT MANDRAKE	QLT IMPRESSIONANTE	CEIP	21	782	-1,1	0,82	0,1	1,8	0,86	30,0	2,8	20,0	7,8	0,83	0,5	9,6	4,0	0,34	0,83	20,0	0,44	0,85	0,5	9,5	2,0	38
CONFIANTE DA ZEB VR	TABADA POI DA ZEB VR	PO	13	269	-1,0	0,37	0,1	-4,0	0,77	>50	0,2	>50	-4,5	0,74	>50	-8,5	>50	-0,52	0,71	>50	-0,41	0,36	>50	-8,6	>50	497
QLT MORFEU	CFM NOTAVEL	CEIP	19	812	-1,0	0,82	0,1	-4,2	0,85	>50	2,4	25,0	0,8	0,82	40,0	-3,4	>50	0,34	0,82	20,0	0,33	0,85	4,0	2,7	30,0	273
CFM TOPAZIO	CFM MINERIO	CEIP	2	45	-1,0	0,44	0,1	2,4	0,52	25,0	2,2	25,0	6,9	0,52	1,0	9,3	5,0	0,44	0,50	15,0	0,32	0,53	4,0	8,4	3,0	68
CFM QUILOWATT	CFM SF356603	CEIP	5	444	-0,9	0,73	0,5	3,9	0,82	15,0	5,9	2,0	4,8	0,77	5,0	8,7	6,0	0,35	0,79	20,0	0,11	0,81	25,0	5,7	10,0	170
QLT ICARO	CFM NOTORIO	CEIP	6	128	-0,9	0,57	0,5	3,0	0,71	20,0	3,5	10,0	2,9	0,68	15,0	5,9	15,0	0,31	0,68	25,0	0,19	0,68	15,0	5,0	15,0	198
QLT JATO	KULAL AJ	CEIP	22	1492	-0,9	0,85	0,5	0,2	0,89	>50	-1,4	>50	3,2	0,87	15,0	3,5	30,0	1,75	0,87	0,1	0,43	0,87	1,0	9,9	1,0	31
QLT KILOS	CFM ORGULHO	CEIP	4	117	-0,9	0,62	0,5	2,5	0,68	25,0	3,5	10,0	2,3	0,67	20,0	4,8	20,0	0,96	0,63	3,0	0,24	0,68	10,0	6,6	8,0	133
QLT N 6389	QLT AAP 032376	CEIP	11	889	-0,9	0,83	0,5	2,8	0,87	25,0	3,8	10,0	4,6	0,86	5,0	7,3	10,0	0,58	0,84	10,0	0,28	0,85	6,0	7,3	6,0	108
CFM MARCO	CFM JIM	CEIP	17	1758	-0,8	0,85	0,5	2,4	0,91	25,0	9,4	0,1	1,4	0,88	30,0	3,8	25,0	0,97	0,89	3,0	0,32	0,89	4,0	6,7	7,0	128
CFM TALISMA	CONRAD AJ	CEIP	5	225	-0,8	0,57	0,5	-2,7	0,76	>50	-0,8	>50	5,4	0,71	3,0	2,7	30,0	0,80	0,72	6,0	0,16	0,74	20,0	5,4	10,0	178
HAMURABI DA MAT	KULAL AJ	LA	4	60	-0,8	0,42	0,5	-4,9	0,59	>50	1,3	40,0	2,8	0,59	15,0	-2,2	>50	-0,66	0,54	>50	-0,08	0,59	>50	-2,4	>50	412
QLT LORDE	CFM NOTAVEL	CEIP	18	719	-0,8	0,81	0,5	-0,5	0,85	>50	2,2	25,0	5,9	0,83	2,0	5,4	20,0	0,25	0,83	25,0	0,48	0,85	0,5	7,8	4,0	92
VAN BASTEM AJ	KULAL AJ	CEIP	3	155	-0,8	0,56	0,5	-0,7	0,71	>50	-0,6	>50	1,8	0,65	25,0	1,2	>50	0,09	0,63	40,0	0,11	0,68	25,0	1,9	40,0	299
QLT LANCASTER	QLT FANTASTICO	M CEIP	17	800	-0,8	0,80	0,5	5,8	0,86	5,0	5,6	3,0	3,5	0,84	10,0	9,2	5,0	0,64	0,84	10,0	0,32	0,85	4,0	8,2	4,0	79
ETICO DA TRINDADE	MULATINHO DA TRINDADE	PO	5	106	-0,8	0,50	0,5	-0,4	0,66	>50	1,9	30,0	2,6	0,60	15,0	2,3	40,0	0,01	0,62	>50	0,00	0,66	>50	1,4	40,0	315
QLT LABIRINTO	CFM NOTAVEL	CEIP	4	91	-0,8	0,56	0,5	5,0	0,65	8,0	5,1	4,0	7,2	0,66	0,5	12,2	1,0	0,81	0,60	6,0	0,28	0,64	6,0	10,0	1,0	28
CONRAD AJ	KULAL AJ	CEIP	4	229	-0,8	0,67	0,5	3,2	0,77	20,0	1,4	40,0	7,5	0,72	0,5	10,7	3,0	0,58	0,73	10,0	0,25	0,77	9,0	8,8	3,0	63
CEN 5812 SAMBA	CEN 3120 INSOLUTO	PO	3	31	-0,8	0,41	0,5	-1,3	0,47	>50	2,0	30,0	1,7	0,49	25,0	0,4	>50	-0,74	0,39	>50	-0,22	0,49	>50	-3,2	>50	429
QLT JORDÃO	KULAL AJ	CEIP	5	235	-0,7	0,67	1,0	2,9	0,75	20,0	3,9	10,0	4,8	0,73	5,0	7,7	9,0	1,64	0,73	0,1	0,23	0,74	10,0	9,6	2,0	35
QLT GYN	QLT DEMOLIDOR	CEIP	4	80	-0,7	0,46	1,0	5,5	0,65	6,0	8,8	0,1	5,0	0,64	4,0	10,5	3,0	0,73	0,63	7,0	0,34	0,66	3,0	9,3	2,0	46
QLT IMPRESSIONANTE	QLT FANTASTICO	CEIP	8	302	-0,7	0,67	1,0	2,0	0,80	30,0	1,5	40,0	10,0	0,76	0,1	12,0	1,0	0,18	0,73	30,0	0,35	0,77	3,0	9,6	2,0	36
QLT METEORO	CFM NATIVO	CEIP	11	302	-0,7	0,72	1,0	4,4	0,78	10,0	4,2	8,0	5,3	0,73	3,0	9,7	4,0	0,23	0,75	30,0	0,48	0,77	0,5	9,0	2,0	52
CHUMBO AJ	KULAL AJ	CEIP	5	151	-0,7	0,62	1,0	0,4	0,69	>50	1,3	40,0	4,1	0,69	7,0	4,5	20,0	0,65	0,64	9,0	0,36	0,66	3,0	7,1	6,0	116
QLT GARANTIDO	QLT ZAP	CEIP	3	167	-0,7	0,56	1,0	0,7	0,73	>50	-1,1	>50	2,2	0,69	20,0	2,8	30,0	1,53	0,71	0,5	0,01	0,74	>50	5,3	15,0	186
QLT AAP 42615	CFM JEQUITIBA	CEIP	2	38	-0,7	0,45	1,0	2,7	0,54	25,0	3,2	15,0	2,4	0,45	20,0	5,1	20,0	-0,33	0,50	>50	0,37	0,49	2,0	4,6	15,0	215
CFM CENTURY XXI	CFM EL594689	CEIP	11	553	-0,6	0,68	1,0	3,7	0,83	15,0	6,9	1,0	3,2	0,79	15,0	6,9	10,0	1,24	0,81	1,0	-0,03	0,79	>50	5,8	10,0	163
1713 DA LACADA	AKAMUN	PO	8	136	-0,6	0,62	1,0	0,5	0,68	>50	-1,0	>50	4,7	0,66	5,0	5,2	20,0	-0,36	0,61	>50	0,35	0,66	3,0	4,9	15,0	203
QLT AAP 032376	CFM ESPECIAL	CEIP	2	55	-0,6	0,45	1,0	3,3	0,61	20,0	4,1	9,0	-0,7	0,54	>50	2,6	30,0	0,67	0,57	9,0	0,21	0,55	15,0	4,2	20,0	233
I 80062	CONRAD AJ	CEIP	2	156	-0,6	0,65	2,0	1,1	0,71	40,0	0,2	>50	6,5	0,70	1,0	7,6	9,0	0,63	0,67	10,0	0,24	0,70	10,0	7,6	5,0	97

ORDENADO PELA DEP DIRETA PESO DESMAMA

Nome do Touro	Pai	Categoria	Rebanhos	Filhos	DEP Peso Nascimento	Acurácia	Percentil	DEP Direta Peso Desmama	Acurácia	Percentil	Materno Total	Perc. Materno	DEP Ganho pós Desmama	Acurácia	Percentil	DEP Peso Sobreano	Percentil	DEP Perímetro Escrotal	Acurácia	Percentil	DEP Musculosidade	Acurácia	Percentil	Indice Qualitas	Percentil	Rank Geral
QUIL 7308 PERDIZES	QUARK DA COL	PO	5	105	1,4	0,56	>50	12,9	0,65	0,1	8,1	0,5	0,4	0,66	>50	13,2	1,0	0,70	0,61	8,0	0,14	0,64	20,0	7,4	5,0	104
NADA DA BONS	GENETICO (IZ)	PO	4	77	1,2	0,56	>50	11,6	0,62	0,1	8,5	0,1	3,5	0,63	10,0	15,1	0,5	1,63	0,62	0,1	0,06	0,62	40,0	10,4	1,0	24
CFM OLIMPO	CFM DIAMANTE	CEIP	4	297	0,5	0,73	>50	10,7	0,79	0,1	13,3	0,1	6,2	0,75	2,0	16,9	0,1	0,99	0,76	3,0	0,33	0,79	4,0	12,2	0,1	12
PROVADOR (IZ)	MARISCO (IZ)	PO	14	327	1,3	0,64	>50	10,3	0,80	0,1	4,1	9,0	3,6	0,77	10,0	13,8	0,5	-0,36	0,78	>50	0,35	0,81	3,0	7,5	5,0	101
PLAYBOY MAT	PROVADOR (IZ)	PO	5	182	-0,2	0,60	15,0	10,1	0,71	0,1	6,3	2,0	1,6	0,71	30,0	11,6	2,0	-0,22	0,69	>50	0,31	0,70	5,0	6,3	9,0	142
FARAO FIV FVC	REM USP	CEIP	15	413	0,9	0,72	>50	9,9	0,78	0,1	9,3	0,1	3,2	0,77	15,0	13,1	1,0	0,99	0,76	3,0	0,33	0,79	4,0	10,3	1,0	25
QLT MAPINGUARI	QLT JUPITER	CEIP	8	232	0,7	0,67	>50	9,9	0,76	0,1	5,5	3,0	4,9	0,72	4,0	14,8	0,5	-0,53	0,71	>50	0,42	0,74	1,0	8,3	3,0	73
BATUTA DA MN	BACANA MN	PO	3	40	1,2	0,44	>50	9,7	0,51	0,1	4,8	5,0	9,1	0,54	0,1	18,9	0,1	0,08	0,52	40,0	-0,04	0,51	>50	8,1	4,0	80
CFM BRILHANTE	CFM KRISHNA	CEIP	3	82	0,0	0,51	>50	9,6	0,62	0,1	5,5	3,0	6,0	0,61	2,0	15,6	0,1	0,76	0,59	7,0	0,16	0,62	20,0	9,8	1,0	33
REM TORIXOREU	REM QUISCO	PO	7	89	0,1	0,59	>50	9,5	0,65	0,1	7,6	0,5	6,8	0,62	1,0	16,3	0,1	0,96	0,63	3,0	0,36	0,64	3,0	12,4	0,1	11
QLT LOTADO	QLT FANTASTICO	CEIP	11	341	0,9	0,73	>50	9,4	0,80	0,5	9,3	0,1	7,2	0,77	0,5	16,6	0,1	0,20	0,76	30,0	0,46	0,79	0,5	11,5	0,5	18
MANDARIN DA MAT	QUARK DA COL	PO	6	152	0,3	0,64	>50	9,3	0,70	0,5	7,7	0,5	5,3	0,68	3,0	14,6	0,5	0,08	0,67	40,0	-0,05	0,68	>50	5,8	10,0	166
DAIRUT DA BONS	GIM DE GARCA	PO	4	140	0,6	0,26	>50	9,3	0,71	0,5	5,8	2,0	0,8	0,69	40,0	10,1	3,0	0,66	0,67	9,0	0,01	0,38	>50	5,3	15,0	188
REM QUARTUDO	QUARK DA COL	PO	3	155	1,5	0,53	>50	9,2	0,64	0,5	8,5	0,1	-6,0	0,59	>50	3,2	30,0	-0,04	0,60	>50	0,00	0,62	>50	-0,3	>50	358
QLT LIDER	QLT DINAMITE	CEIP	15	438	-0,2	0,76	15,0	8,9	0,82	0,5	-0,6	>50	4,8	0,79	5,0	13,7	0,5	0,50	0,79	15,0	0,36	0,81	3,0	9,9	1,0	30
CFM REGENTE	CFM JACUMA	CEIP	4	80	0,3	0,52	>50	8,9	0,62	0,5	6,8	1,0	-0,4	0,59	>50	8,5	6,0	0,71	0,60	8,0	0,34	0,62	3,0	7,4	5,0	105
TRUCK DA ALÔ BRASIL	QUIL 7308 PERDIZES	PO	13	242	0,9	0,65	>50	8,8	0,74	0,5	6,8	1,0	8,0	0,73	0,5	16,8	0,1	1,36	0,70	0,5	0,22	0,74	10,0	12,6	0,1	9
CFM DIAMANTE	CFM ENXUTO	CEIP	23	2130	0,2	0,84	>50	8,7	0,91	0,5	10,4	0,1	2,7	0,88	15,0	11,4	2,0	0,44	0,90	15,0	0,23	0,91	10,0	7,4	5,0	102
NEHRU MAT	JANGO DA MAT	PO	2	32	0,7	0,41	>50	8,7	0,48	0,5	6,1	2,0	1,4	0,50	30,0	10,1	3,0	0,37	0,48	20,0	0,11	0,47	25,0	5,5	10,0	177
BACANA MN	C 4580 DA MN	PO	19	805	0,6	0,78	>50	8,6	0,85	0,5	4,6	6,0	7,0	0,84	1,0	15,7	0,1	0,14	0,84	30,0	0,19	0,85	15,0	8,7	3,0	64
QLT JUSTICEIRO	QLT DINAMITE	CEIP	19	1280	1,3	0,83	>50	8,6	0,88	0,5	1,1	40,0	1,6	0,85	30,0	10,2	3,0	-0,34	0,85	>50	0,27	0,87	0,1	9,5	2,0	41
QLT HATH	PROVADOR (IZ)	M CEIP	5	88	0,5	0,47	>50	8,5	0,67	0,5	7,4	0,5	3,7	0,63	9,0	12,2	1,0	0,05	0,64	40,0	0,17	0,66	20,0	6,5	8,0	137
QLT DINAMITE	CFM DIAMANTE	CEIP	21	3496	-0,4	0,89	7,0	8,5	0,93	0,5	3,7	10,0	4,8	0,91	5,0	13,3	0,5	-0,06	0,93	>50	0,35	0,94	3,0	8,3	3,0	72
JACANA AJ	BRAHMS AJ	CEIP	2	83	0,0	0,30	>50	8,5	0,62	0,5	5,7	3,0	3,9	0,61	8,0	12,4	1,0	2,00	0,57	0,1	0,40	0,62	1,0	13,3	0,1	5
QLT KALAHARI	CFM ORGULHO	CEIP	11	378	0,9	0,73	>50	8,4	0,81	0,5	3,6	10,0	5,9	0,80	2,0	14,3	0,5	1,19	0,79	1,0	0,11	0,81	25,0	9,9	1,0	29
GENETICO (IZ)	GIM DE GARCA	PO	7	177	1,0	0,60	>50	8,4	0,75	0,5	5,6	3,0	0,8	0,76	40,0	9,2	5,0	0,85	0,77	5,0	0,12	0,72	25,0	6,4	8,0	138
QLT NOAH	QLT KING	CEIP	13	260	0,0	0,70	>50	8,4	0,76	0,5	3,4	15,0	7,8	0,74	0,5	16,2	0,1	0,69	0,73	8,0	0,43	0,74	1,0	12,5	0,1	10
PAINT ESTEIO	MARISCO (IZ)	CEIP	7	151	1,0	0,66	>50	8,3	0,73	0,5	2,2	25,0	5,1	0,72	4,0	13,4	0,5	0,64	0,70	10,0	0,13	0,72	25,0	8,3	3,0	75
REM ARMADOR	REM TORIXOREU	PO	7	251	0,1	0,60	>50	8,2	0,73	0,5	5,8	3,0	11,3	0,72	0,1	19,5	0,1	1,10	0,70	2,0	0,21	0,72	15,0	13,5	0,1	4
QLT ITU	CFM DIAMANTE	CEIP	4	52	-0,6	0,45	2,0	8,2	0,61	1,0	8,2	0,5	1,7	0,60	25,0	9,9	4,0	0,62	0,59	10,0	0,09	0,59	30,0	6,0	10,0	154
QLT MANDALA	JAYAMU DA MAT	CEIP	10	253	0,3	0,69	>50	8,1	0,77	1,0	1,0	40,0	1,8	0,72	25,0	9,9	4,0	0,90	0,73	4,0	0,16	0,77	20,0	7,3	6,0	107
QUARK DA COL	ZEFEC ABDALA	PO	15	909	1,3	0,82	>50	8,0	0,87	1,0	7,7	0,5	-0,2	0,84	>50	7,8	8,0	0,27	0,86	25,0	0,14	0,87	20,0	4,4	20,0	221
SHERLOCK DA MATINHA	NEHRU MAT	PO	4	164	0,2	0,60	>50	7,9	0,70	1,0	4,3	7,0	7,2	0,67	0,5	15,0	0,5	0,96	0,64	3,0	0,35	0,66	3,0	11,9	0,5	14
GABINETE (IZ)	CADUCO (IZ)	PO	12	455	1,5	0,67	>50	7,9	0,82	1,0	5,7	3,0	0,8	0,80	40,0	8,7	6,0	-0,93	0,80	>50	0,11	0,79	25,0	1,7	40,0	308
RASTAN MAT	REM TORIXOREU	PO	4	189	0,6	0,67	>50	7,8	0,71	1,0	6,7	1,0	5,4	0,69	3,0	13,3	0,5	0,55	0,67	10,0	0,17	0,68	20,0	8,4	3,0	69
CFM QUORUM	CFM HERDEIRO	CEIP	8	228	-0,2	0,69	15,0	7,7	0,76	1,0	7,7	0,5	7,9	0,71	0,5	15,6	0,1	1,85	0,71	0,1	0,06	0,74	40,0	12,0	0,5	13
CFM MINERIO	CFM DIAMANTE	CEIP	4	302	-0,2	0,73	10,0	7,6	0,80	1,0	5,8	3,0	4,9	0,77	4,0	12,5	1,0	0,86	0,78	5,0	0,10	0,81	30,0	8,2	4,0	77
DOLMAN IZ	URDIDOR DO IZ	PO	7	124	0,5	0,58	>50	7,6	0,66	1,0	3,7	10,0	3,1	0,65	15,0	10,8	3,0	-0,26	0,61	>50	0,34	0,62	3,0	6,5	8,0	135
QLT DEMOLIDOR	CFM DIAMANTE	CEIP	13	1171	-0,4	0,82	7,0	7,6	0,89	1,0	10,3	0,1	2,5	0,85	20,0	10,1	3,0	0,60	0,87	10,0	0,09	0,89	30,0	6,2	9,0	148

ORDENADO PELA DEP GANHO PÓS-DESMAMA

Nome do Touro	Pai	Categoria	Rebanhos	Filhos	DEP Peso Nascimento	Acurácia	Percentil	DEP Direta Peso Desmama	Acurácia	Percentil	Materno Total	Perc. Materno	DEP Ganho pós Desmama	Acurácia	Percentil	DEP Peso Sobreano	Percentil	DEP Perímetro Escrotal	Acurácia	Percentil	DEP Musculosidade	Acurácia	Percentil	Indice Qualitas	Percentil	Rank Geral
REM ARMADOR	REM TORIXOREU	PO	7	251	0,1	0,60	>50	8,2	0,73	0,5	5,8	3,0	11,3	0,72	0,1	19,5	0,1	1,10	0,70	2,0	0,21	0,72	15,0	13,5	0,1	4
CFM VIKING	CFM SAMURAI	CEIP	7	292	0,7	0,72	>50	7,5	0,78	1,0	3,1	15,0	10,7	0,75	0,1	18,3	0,1	1,22	0,75	1,0	0,37	0,77	2,0	14,6	0,1	2
HARIOLO DA TRADICAO	OESTE	PO	4	80	1,0	0,50	>50	7,1	0,62	2,0	4,2	8,0	10,4	0,60	0,1	17,5	0,1	-0,34	0,57	>50	0,24	0,62	10,0	9,3	2,0	47
QLT IMPRESSIONANTE	QLT FANTASTICO	CEIP	8	302	-0,7	0,67	1,0	2,0	0,80	30,0	1,5	40,0	10,0	0,76	0,1	12,0	1,0	0,18	0,73	30,0	0,35	0,77	3,0	9,6	2,0	36
LITIO AJ	MACAMBIRA AJ	CEIP	10	235	-0,4	0,67	6,0	3,2	0,76	20,0	1,8	30,0	9,4	0,75	0,1	12,6	1,0	1,46	0,73	0,5	0,51	0,74	0,1	14,2	0,1	3
QLT NERO	CFM ORGULHO	CEIP	12	296	-0,5	0,72	3,0	6,3	0,78	3,0	6,5	1,0	9,3	0,77	0,1	15,5	0,1	1,18	0,75	2,0	0,61	0,77	0,1	15,3	0,1	1
CFM SUPREMO	CFM KRISHNA	CEIP	8	324	-0,5	0,71	4,0	4,7	0,79	9,0	2,3	25,0	9,2	0,77	0,1	14,0	0,5	0,21	0,76	30,0	0,45	0,79	0,5	11,0	0,5	20
BATUTA DA MN	BACANA MN	PO	3	40	1,2	0,44	>50	9,7	0,51	0,1	4,8	5,0	9,1	0,54	0,1	18,9	0,1	0,08	0,52	40,0	-0,04	0,51	>50	8,1	4,0	80
QLT NAPOLEAO	SQ037510	CEIP	10	257	0,5	0,70	>50	5,3	0,76	6,0	4,2	8,0	8,2	0,74	0,5	13,5	0,5	1,42	0,74	0,5	0,35	0,74	3,0	12,8	0,1	8
JACAMIM FIV DA BELA	REM QUILANO	CEIP	3	112	0,6	0,59	>50	6,5	0,67	3,0	0,9	>50	8,2	0,67	0,5	14,7	0,5	1,39	0,65	0,5	0,37	0,66	2,0	13,3	0,1	6
CFM OBSTINADO	CFM HERCULES	CEIP	11	646	0,1	0,79	>50	4,3	0,85	10,0	7,9	0,5	8,2	0,82	0,5	12,5	1,0	-0,18	0,83	>50	0,45	0,85	0,5	9,3	2,0	45
QLT LENDARIO	QLT FANTASTICO	CEIP	9	295	0,6	0,70	>50	4,2	0,79	10,0	3,3	15,0	8,0	0,73	0,5	12,2	1,0	1,22	0,73	1,0	0,34	0,77	3,0	11,7	0,5	16
TRUCK DA ALÔ BRASIL	QUIL 7308 PERDIZES	PO	13	242	0,9	0,65	>50	8,8	0,74	0,5	6,8	1,0	8,0	0,73	0,5	16,8	0,1	1,36	0,70	0,5	0,22	0,74	10,0	12,6	0,1	9
QLT KING	CFM NUCLEO	CEIP	27	3873	-0,6	0,90	2,0	6,0	0,92	4,0	1,1	40,0	7,9	0,91	0,5	13,9	0,5	0,26	0,91	25,0	0,45	0,91	0,5	10,8	0,5	22
CFM QUORUM	CFM HERDEIRO	CEIP	8	228	-0,2	0,69	15,0	7,7	0,76	1,0	7,7	0,5	7,9	0,71	0,5	15,6	0,1	1,85	0,71	0,1	0,06	0,74	40,0	12,0	0,5	13
QLT NOAH	QLT KING	CEIP	13	260	0,0	0,70	>50	8,4	0,76	0,5	3,4	15,0	7,8	0,74	0,5	16,2	0,1	0,69	0,73	8,0	0,43	0,74	1,0	12,5	0,1	10
QLT MANDRAKE	QLT IMPRESSIONANTE	CEIP	21	782	-1,1	0,82	0,1	1,8	0,86	30,0	2,8	20,0	7,8	0,83	0,5	9,6	4,0	0,34	0,83	20,0	0,44	0,85	0,5	9,5	2,0	38
BIRIMBAU IZ	SAPIRAO (IZ)	PO	4	333	0,2	0,73	>50	1,3	0,79	40,0	-0,1	>50	7,8	0,75	0,5	9,1	5,0	0,05	0,74	40,0	0,27	0,77	7,0	7,2	6,0	111
CONRAD AJ	KULAL AJ	CEIP	4	229	-0,8	0,67	0,5	3,2	0,77	20,0	1,4	40,0	7,5	0,72	0,5	10,7	3,0	0,58	0,73	10,0	0,25	0,77	9,0	8,8	3,0	63
BITELO DS	ENCARTE DS	PO	12	408	-0,5	0,66	3,0	4,6	0,78	10,0	4,1	9,0	7,3	0,78	0,5	11,9	2,0	-0,18	0,76	>50	0,23	0,77	10,0	7,1	6,0	118
SHERLOCK DA MATINHA	NEHRU MAT	PO	4	164	0,2	0,60	>50	7,9	0,70	1,0	4,3	7,0	7,2	0,67	0,5	15,0	0,5	0,96	0,64	3,0	0,35	0,66	3,0	11,9	0,5	14
QLT LOTADO	QLT FANTASTICO	CEIP	11	341	0,9	0,73	>50	9,4	0,80	0,5	9,3	0,1	7,2	0,77	0,5	16,6	0,1	0,20	0,76	30,0	0,46	0,79	0,5	11,5	0,5	18
QLT LABIRINTO	CFM NOTAVEL	CEIP	4	91	-0,8	0,56	0,5	5,0	0,65	8,0	5,1	4,0	7,2	0,66	0,5	12,2	1,0	0,81	0,60	6,0	0,28	0,64	6,0	10,0	1,0	28
GARDEN TE DA BELA	AVESSO DA BELA TE	PO	5	93	0,3	0,53	>50	2,0	0,61	30,0	3,2	15,0	7,0	0,59	1,0	9,1	5,0	-0,13	0,56	>50	0,09	0,57	30,0	5,0	15,0	197
BACANA MN	C 4580 DA MN	PO	19	805	0,6	0,78	>50	8,6	0,85	0,5	4,6	6,0	7,0	0,84	1,0	15,7	0,1	0,14	0,84	30,0	0,19	0,85	15,0	8,7	3,0	64
CFM HEBRAICO	CFM HEBREU	CEIP	15	1004	0,5	0,79	>50	2,0	0,88	30,0	8,2	0,5	7,0	0,83	1,0	9,0	5,0	1,04	0,86	3,0	0,13	0,87	25,0	8,2	4,0	76
TORPEDO PA	BACH AJ	CEIP	2	102	-0,2	0,56	15,0	4,3	0,67	10,0	4,2	8,0	6,9	0,65	1,0	11,2	2,0	0,36	0,62	20,0	0,40	0,64	1,0	9,6	2,0	37
CFM TOPAZIO	CFM MINERIO	CEIP	2	45	-1,0	0,44	0,1	2,4	0,52	25,0	2,2	25,0	6,9	0,52	1,0	9,3	5,0	0,44	0,50	15,0	0,32	0,53	4,0	8,4	3,0	68
REM TORIXOREU	REM QUISCO	PO	7	89	0,1	0,59	>50	9,5	0,65	0,1	7,6	0,5	6,8	0,62	1,0	16,3	0,1	0,96	0,63	3,0	0,36	0,64	3,0	12,4	0,1	11
QLT JUNCO	QLT DINAMITE	CEIP	5	182	-0,3	0,60	8,0	3,5	0,74	15,0	3,3	15,0	6,8	0,71	1,0	10,2	3,0	0,15	0,71	30,0	0,39	0,72	2,0	8,6	3,0	65
QLT INCA	CFM JURUBEBA	CEIP	6	186	0,4	0,54	>50	2,3	0,74	30,0	6,0	2,0	6,7	0,69	1,0	9,0	5,0	1,39	0,60	0,5	0,27	0,70	7,0	10,2	1,0	26
QLT VP 110308	QLT ITU	CEIP	3	95	-1,2	0,56	0,1	4,0	0,66	15,0	5,4	4,0	6,7	0,64	1,0	10,7	3,0	1,16	0,62	2,0	0,14	0,64	20,0	9,1	2,0	51
I 80062	CONRAD AJ	CEIP	2	156	-0,6	0,65	2,0	1,1	0,71	40,0	0,2	>50	6,5	0,70	1,0	7,6	9,0	0,63	0,67	10,0	0,24	0,70	10,0	7,6	5,0	97
QLT NUMERO	QLT N 6389	CEIP	2	45	-0,6	0,42	2,0	4,6	0,54	9,0	4,6	6,0	6,5	0,56	1,0	11,1	2,0	0,68	0,55	9,0	0,26	0,53	8,0	9,0	2,0	54
CFM LINIERS	CFM DIAMANTE	CEIP	6	539	-0,1	0,67	25,0	5,3	0,84	6,0	7,5	0,5	6,5	0,78	1,0	11,8	2,0	-0,10	0,81	>50	0,21	0,83	15,0	6,9	7,0	122
QLT HALEY	QLT DICXON	CEIP	16	954	-0,1	0,83	20,0	2,2	0,88	30,0	0,8	>50	6,5	0,85	1,0	8,6	6,0	1,38	0,85	0,5	0,14	0,87	20,0	8,9	2,0	58
QLT GRACO	QLT DEMOLIDOR	CEIP	27	3750	0,2	0,90	>50	4,2	0,93	10,0	3,3	15,0	6,3	0,92	1,0	10,5	3,0	-0,25	0,92	>50	0,39	0,91	2,0	7,6	5,0	96
QLT ITAU	CFM MAX	CEIP	9	136	-0,5	0,60	4,0	5,1	0,71	7,0	4,4	7,0	6,3	0,69	2,0	11,3	2,0	-0,32	0,67	>50	0,19	0,70	15,0	6,0	10,0	155
MARISCO (IZ)	ESCALDADO	PO	28	1635	1,1	0,84	>50	4,3	0,90	10,0	-0,7	>50	6,3	0,87	2,0	10,6	3,0	-0,75	0,89	>50	0,27	0,89	7,0	5,3	15,0	182

ORDENADO PELA DEP PESO SOBREANO

Nome do Touro	Pai	Categoria	Rebanhos	Filhos	DEP Peso Nascimento	Acurácia	Percentil	DEP Direta Peso Desmama	Acurácia	Percentil	Materno Total	Perc. Materno	DEP Ganho pós Desmama	Acurácia	Percentil	DEP Peso Sobreano	Percentil	DEP Perímetro Escrotal	Acurácia	Percentil	DEP Musculosidade	Acurácia	Percentil	Indice Qualitas	Percentil	Rank Geral
REM ARMADOR	REM TORIXOREU	PO	7	251	0,1	0,60	>50	8,2	0,73	0,5	5,8	3,0	11,3	0,72	0,1	19,5	0,1	1,10	0,70	2,0	0,21	0,72	15,0	13,5	0,1	4
BATUTA DA MN	BACANA MN	PO	3	40	1,2	0,44	>50	9,7	0,51	0,1	4,8	5,0	9,1	0,54	0,1	18,9	0,1	0,08	0,52	40,0	-0,04	0,51	>50	8,1	4,0	80
CFM VIKING	CFM SAMURAI	CEIP	7	292	0,7	0,72	>50	7,5	0,78	1,0	3,1	15,0	10,7	0,75	0,1	18,3	0,1	1,22	0,75	1,0	0,37	0,77	2,0	14,6	0,1	2
HARIOLO DA TRADICAO	OESTE	PO	4	80	1,0	0,50	>50	7,1	0,62	2,0	4,2	8,0	10,4	0,60	0,1	17,5	0,1	-0,34	0,57	>50	0,24	0,62	10,0	9,3	2,0	47
CFM OLIMPO	CFM DIAMANTE	CEIP	4	297	0,5	0,73	>50	10,7	0,79	0,1	13,3	0,1	6,2	0,75	2,0	16,9	0,1	0,99	0,76	3,0	0,33	0,79	4,0	12,2	0,1	12
TRUCK DA ALÔ BRASIL	QUIL 7308 PERDIZES	PO	13	242	0,9	0,65	>50	8,8	0,74	0,5	6,8	1,0	8,0	0,73	0,5	16,8	0,1	1,36	0,70	0,5	0,22	0,74	10,0	12,6	0,1	9
QLT LOTADO	QLT FANTASTICO	CEIP	11	341	0,9	0,73	>50	9,4	0,80	0,5	9,3	0,1	7,2	0,77	0,5	16,6	0,1	0,20	0,76	30,0	0,46	0,79	0,5	11,5	0,5	18
REM TORIXOREU	REM QUISCO	PO	7	89	0,1	0,59	>50	9,5	0,65	0,1	7,6	0,5	6,8	0,62	1,0	16,3	0,1	0,96	0,63	3,0	0,36	0,64	3,0	12,4	0,1	11
QLT NOAH	QLT KING	CEIP	13	260	0,0	0,70	>50	8,4	0,76	0,5	3,4	15,0	7,8	0,74	0,5	16,2	0,1	0,69	0,73	8,0	0,43	0,74	1,0	12,5	0,1	10
BACANA MN	C 4580 DA MN	PO	19	805	0,6	0,78	>50	8,6	0,85	0,5	4,6	6,0	7,0	0,84	1,0	15,7	0,1	0,14	0,84	30,0	0,19	0,85	15,0	8,7	3,0	64
CFM BRILHANTE	CFM KRISHNA	CEIP	3	82	0,0	0,51	>50	9,6	0,62	0,1	5,5	3,0	6,0	0,61	2,0	15,6	0,1	0,76	0,59	7,0	0,16	0,62	20,0	9,8	1,0	33
CFM QUORUM	CFM HERDEIRO	CEIP	8	228	-0,2	0,69	15,0	7,7	0,76	1,0	7,7	0,5	7,9	0,71	0,5	15,6	0,1	1,85	0,71	0,1	0,06	0,74	40,0	12,0	0,5	13
QLT NERO	CFM ORGULHO	CEIP	12	296	-0,5	0,72	3,0	6,3	0,78	3,0	6,5	1,0	9,3	0,77	0,1	15,5	0,1	1,18	0,75	2,0	0,61	0,77	0,1	15,3	0,1	1
NADA DA BONS	GENETICO (IZ)	PO	4	77	1,2	0,56	>50	11,6	0,62	0,1	8,5	0,1	3,5	0,63	10,0	15,1	0,5	1,63	0,62	0,1	0,06	0,62	40,0	10,4	1,0	24
SHERLOCK DA MATINHA	NEHRU MAT	PO	4	164	0,2	0,60	>50	7,9	0,70	1,0	4,3	7,0	7,2	0,67	0,5	15,0	0,5	0,96	0,64	3,0	0,35	0,66	3,0	11,9	0,5	14
QLT MAPINGUARI	QLT JUPITER	CEIP	8	232	0,7	0,67	>50	9,9	0,76	0,1	5,5	3,0	4,9	0,72	4,0	14,8	0,5	-0,53	0,71	>50	0,42	0,74	1,0	8,3	3,0	73
JACAMIM FIV DA BELA	REM QUILANO	CEIP	3	112	0,6	0,59	>50	6,5	0,67	3,0	0,9	>50	8,2	0,67	0,5	14,7	0,5	1,39	0,65	0,5	0,37	0,66	2,0	13,3	0,1	6
MANDARIN DA MAT	QUARK DA COL	PO	6	152	0,3	0,64	>50	9,3	0,70	0,5	7,7	0,5	5,3	0,68	3,0	14,6	0,5	0,08	0,67	40,0	-0,05	0,68	>50	5,8	10,0	166
QLT KALAHARI	CFM ORGULHO	CEIP	11	378	0,9	0,73	>50	8,4	0,81	0,5	3,6	10,0	5,9	0,80	2,0	14,3	0,5	1,19	0,79	1,0	0,11	0,81	25,0	9,9	1,0	29
CFM SUPREMO	CFM KRISHNA	CEIP	8	324	-0,5	0,71	4,0	4,7	0,79	9,0	2,3	25,0	9,2	0,77	0,1	14,0	0,5	0,21	0,76	30,0	0,45	0,79	0,5	11,0	0,5	20
QLT KING	CFM NUCLEO	CEIP	27	3873	-0,6	0,90	2,0	6,0	0,92	4,0	1,1	40,0	7,9	0,91	0,5	13,9	0,5	0,26	0,91	25,0	0,45	0,91	0,5	10,8	0,5	22
PROVADOR (IZ)	MARISCO (IZ)	PO	14	327	1,3	0,64	>50	10,3	0,80	0,1	4,1	9,0	3,6	0,77	10,0	13,8	0,5	-0,36	0,78	>50	0,35	0,81	3,0	7,5	5,0	101
QLT LIDER	QLT DINAMITE	CEIP	15	438	-0,2	0,76	15,0	8,9	0,82	0,5	-0,6	>50	4,8	0,79	5,0	13,7	0,5	0,50	0,79	15,0	0,36	0,81	3,0	9,9	1,0	30
QLT NAPOLEAO	SQ037510	CEIP	10	257	0,5	0,70	>50	5,3	0,76	6,0	4,2	8,0	8,2	0,74	0,5	13,5	0,5	1,42	0,74	0,5	0,35	0,74	3,0	12,8	0,1	8
PAINT ESTEIO	MARISCO (IZ)	CEIP	7	151	1,0	0,66	>50	8,3	0,73	0,5	2,2	25,0	5,1	0,72	4,0	13,4	0,5	0,64	0,70	10,0	0,13	0,72	25,0	8,3	3,0	75
QLT DINAMITE	CFM DIAMANTE	CEIP	21	3496	-0,4	0,89	7,0	8,5	0,93	0,5	3,7	10,0	4,8	0,91	5,0	13,3	0,5	-0,06	0,93	>50	0,35	0,94	3,0	8,3	3,0	72
RASTAN MAT	REM TORIXOREU	PO	4	189	0,6	0,67	>50	7,8	0,71	1,0	6,7	1,0	5,4	0,69	3,0	13,3	0,5	0,55	0,67	10,0	0,17	0,68	20,0	8,4	3,0	69
QUIL 7308 PERDIZES	QUARK DA COL	PO	5	105	1,4	0,56	>50	12,9	0,65	0,1	8,1	0,5	0,4	0,66	>50	13,2	1,0	0,70	0,61	8,0	0,14	0,64	20,0	7,4	5,0	104
FARAO FIV FVC	REM USP	CEIP	15	413	0,9	0,72	>50	9,9	0,78	0,1	9,3	0,1	3,2	0,77	15,0	13,1	1,0	0,99	0,76	3,0	0,33	0,79	4,0	10,3	1,0	25
LITIO AJ	MACAMBIRA AJ	CEIP	10	235	-0,4	0,67	6,0	3,2	0,76	20,0	1,8	30,0	9,4	0,75	0,1	12,6	1,0	1,46	0,73	0,5	0,51	0,74	0,1	14,2	0,1	3
CFM MINERIO	CFM DIAMANTE	CEIP	4	302	-0,2	0,73	10,0	7,6	0,80	1,0	5,8	3,0	4,9	0,77	4,0	12,5	1,0	0,86	0,78	5,0	0,10	0,81	30,0	8,2	4,0	77
CFM OBSTINADO	CFM HERCULES	CEIP	11	646	0,1	0,79	>50	4,3	0,85	10,0	7,9	0,5	8,2	0,82	0,5	12,5	1,0	-0,18	0,83	>50	0,45	0,85	0,5	9,3	2,0	45
JACANA AJ	BRAHMS AJ	CEIP	2	83	0,0	0,30	>50	8,5	0,62	0,5	5,7	3,0	3,9	0,61	8,0	12,4	1,0	2,00	0,57	0,1	0,40	0,62	1,0	13,3	0,1	5
QLT HATH	PROVADOR (IZ)	M CEIP	5	88	0,5	0,47	>50	8,5	0,67	0,5	7,4	0,5	3,7	0,63	9,0	12,2	1,0	0,05	0,64	40,0	0,17	0,66	20,0	6,5	8,0	137
QLT LESTE OESTE	RM NELORE	CEIP	5	233	0,7	0,65	>50	6,4	0,75	3,0	4,7	6,0	5,8	0,73	2,0	12,2	1,0	0,89	0,68	4,0	0,27	0,70	7,0	9,8	1,0	32
QLT LENDARIO	QLT FANTASTICO	CEIP	9	295	0,6	0,70	>50	4,2	0,79	10,0	3,3	15,0	8,0	0,73	0,5	12,2	1,0	1,22	0,73	1,0	0,34	0,77	3,0	11,7	0,5	16
QLT LABIRINTO	CFM NOTAVEL	CEIP	4	91	-0,8	0,56	0,5	5,0	0,65	8,0	5,1	4,0	7,2	0,66	0,5	12,2	1,0	0,81	0,60	6,0	0,28	0,64	6,0	10,0	1,0	28
QLT IMPRESSIONANTE	QLT FANTASTICO	CEIP	8	302	-0,7	0,67	1,0	2,0	0,80	30,0	1,5	40,0	10,0	0,76	0,1	12,0	1,0	0,18	0,73	30,0	0,35	0,77	3,0	9,6	2,0	36
QLT INTRUSO	RM 208	CEIP	3	53	0,4	0,47	>50	5,7	0,57	5,0	1,9	30,0	6,1	0,56	2,0	11,9	2,0	1,32	0,51	1,0	0,11	0,57	25,0	9,5	2,0	39

ORDENADO PELA DEP PERÍMETRO ESCROTAL

Nome do Touro	Pai		Categoria	Rebanhos	Filhos	DEP Peso Nascimento	Acurácia	Percentil	DEP Direta Peso Desmama	Acurácia	Percentil	Materno Total	Perc. Materno	DEP Ganho pós Desmama	Acurácia	Percentil	DEP Peso Sobreano	Percentil	DEP Perímetro Escrotal	Acurácia	Percentil	DEP Musculosidade	Acurácia	Percentil	Indice Qualitas	Percentil	Rank Geral
JACANA AJ	BRAHMS AJ		CEIP	2	83	0,0	0,30	>50	8,5	0,62	0,5	5,7	3,0	3,9	0,61	8,0	12,4	1,0	2,00	0,57	0,1	0,40	0,62	1,0	13,3	0,1	5
QLT INDICE	CFM IBOPE		CEIP	5	253	0,1	0,56	>50	2,6	0,78	25,0	5,5	3,0	-0,9	0,73	>50	1,7	40,0	1,95	0,68	0,1	0,31	0,77	5,0	7,9	4,0	91
CFM QUORUM	CFM HERDEIRO		CEIP	8	228	-0,2	0,69	15,0	7,7	0,76	1,0	7,7	0,5	7,9	0,71	0,5	15,6	0,1	1,85	0,71	0,1	0,06	0,74	40,0	12,0	0,5	13
CFM FLORIM	GENETICO (IZ)		CEIP	2	86	-0,3	0,56	10,0	7,2	0,64	2,0	4,0	9,0	3,1	0,61	15,0	10,2	3,0	1,82	0,64	0,1	0,06	0,66	40,0	9,1	2,0	50
QLT JATO	KULAL AJ		CEIP	22	1492	-0,9	0,85	0,5	0,2	0,89	>50	-1,4	>50	3,2	0,87	15,0	3,5	30,0	1,75	0,87	0,1	0,43	0,87	1,0	9,9	1,0	31
KULAL AJ	CFM VISAO		CEIP	30	3618	-0,2	0,89	15,0	2,5	0,93	25,0	0,3	>50	5,5	0,91	3,0	8,0	8,0	1,71	0,92	0,1	0,44	0,91	0,5	11,9	0,5	15
QLT LEAL	KULAL AJ		CEIP	7	188	-0,5	0,62	3,0	2,7	0,73	25,0	2,5	20,0	3,2	0,70	10,0	6,0	15,0	1,66	0,70	0,1	0,30	0,72	5,0	9,4	2,0	44
BOLCHEVIQUE GR	GENETICO (IZ)		LA	8	402	1,5	0,65	>50	5,2	0,80	7,0	4,4	7,0	3,0	0,76	15,0	8,2	7,0	1,65	0,78	0,1	-0,13	0,77	>50	6,4	9,0	140
QLT JORDÃO	KULAL AJ		CEIP	5	235	-0,7	0,67	1,0	2,9	0,75	20,0	3,9	10,0	4,8	0,73	5,0	7,7	9,0	1,64	0,73	0,1	0,23	0,74	10,0	9,6	2,0	35
NADA DA BONS	GENETICO (IZ)		PO	4	77	1,2	0,56	>50	11,6	0,62	0,1	8,5	0,1	3,5	0,63	10,0	15,1	0,5	1,63	0,62	0,1	0,06	0,62	40,0	10,4	1,0	24
QLT MULTIPLO	QLT FATOR		CEIP	7	144	0,9	0,59	>50	1,1	0,71	40,0	1,9	30,0	2,9	0,67	15,0	3,9	25,0	1,61	0,67	0,5	0,14	0,70	20,0	7,1	6,0	114
QLT N 6311	QLT CAPITAO		CEIP	3	287	-1,3	0,70	0,1	-3,4	0,78	>50	-3,2	>50	-0,6	0,77	>50	-4,0	>50	1,58	0,73	0,5	0,26	0,74	8,0	4,7	15,0	210
CFM FENOMENO	ZEFEC ABDALA		CEIP	13	779	1,3	0,74	>50	4,2	0,86	10,0	0,8	>50	0,0	0,80	>50	4,2	25,0	1,57	0,84	0,5	-0,17	0,87	>50	3,8	20,0	242
QLT GARANTIDO	QLT ZAP		CEIP	3	167	-0,7	0,56	1,0	0,7	0,73	>50	-1,1	>50	2,2	0,69	20,0	2,8	30,0	1,53	0,71	0,5	0,01	0,74	>50	5,3	15,0	186
LITIO AJ	MACAMBIRA AJ		CEIP	10	235	-0,4	0,67	6,0	3,2	0,76	20,0	1,8	30,0	9,4	0,75	0,1	12,6	1,0	1,46	0,73	0,5	0,51	0,74	0,1	14,2	0,1	3
QLT HEXA	QLT ELFO		CEIP	2	346	-0,1	0,75	25,0	4,1	0,80	10,0	1,1	40,0	2,9	0,74	15,0	7,0	10,0	1,46	0,78	0,5	0,22	0,81	10,0	8,4	3,0	67
CFM IBOPE	CFM CAPINEIRO		CEIP	19	1939	-0,1	0,84	20,0	1,3	0,91	40,0	4,4	7,0	1,7	0,87	25,0	3,0	30,0	1,44	0,90	0,5	0,35	0,91	3,0	7,9	4,0	88
QLT FARAO	CFM JURUBEBA		CEIP	3	76	0,1	0,56	>50	4,2	0,64	10,0	4,9	5,0	2,2	0,62	20,0	6,4	15,0	1,43	0,63	0,5	0,42	0,66	1,0	9,7	1,0	34
AVESSO DA BELA TE	RAMBO DA MN		PO	10	185	0,8	0,64	>50	2,1	0,71	30,0	1,9	30,0	4,3	0,72	6,0	6,4	15,0	1,43	0,70	0,5	-0,01	0,72	>50	6,5	8,0	134
QLT NAPOLEAO	SQ037510		CEIP	10	257	0,5	0,70	>50	5,3	0,76	6,0	4,2	8,0	8,2	0,74	0,5	13,5	0,5	1,42	0,74	0,5	0,35	0,74	3,0	12,8	0,1	8
CFM PLUS	CFM MARCO		CEIP	5	190	-0,6	0,67	2,0	7,1	0,74	2,0	9,6	0,1	3,7	0,72	10,0	10,8	2,0	1,42	0,72	0,5	0,42	0,74	1,0	11,5	0,5	17
JACAMIM FIV DA BELA	REM QUILANO		CEIP	3	112	0,6	0,59	>50	6,5	0,67	3,0	0,9	>50	8,2	0,67	0,5	14,7	0,5	1,39	0,65	0,5	0,37	0,66	2,0	13,3	0,1	6
QLT HALEY	QLT DICXON		CEIP	16	954	-0,1	0,83	20,0	2,2	0,88	30,0	0,8	>50	6,5	0,85	1,0	8,6	6,0	1,38	0,85	0,5	0,14	0,87	20,0	8,9	2,0	58
TRUCK DA ALÔ BRASIL	QUIL 7308 PERDIZES		PO	13	242	0,9	0,65	>50	8,8	0,74	0,5	6,8	1,0	8,0	0,73	0,5	16,8	0,1	1,36	0,70	0,5	0,22	0,74	10,0	12,6	0,1	9
QLT KILIMANJARO	CFM RESGATE		CEIP	6	173	0,1	0,55	>50	0,6	0,74	>50	3,9	10,0	4,0	0,71	8,0	4,6	20,0	1,36	0,71	0,5	0,05	0,72	40,0	6,2	9,0	147
CFM JURUBEBA	CFM DIAMANTE		CEIP	7	273	0,2	0,67	>50	2,7	0,78	25,0	6,9	1,0	1,3	0,73	30,0	4,0	25,0	1,28	0,76	1,0	0,12	0,79	25,0	5,8	10,0	164
REM QUILANO	REM NITIDO		PO	28	1651	-0,1	0,86	20,0	1,4	0,90	40,0	-7,5	>50	3,7	0,88	9,0	5,2	20,0	1,25	0,88	1,0	0,18	0,89	15,0	7,2	6,0	110
QLT GULAG	CFM HEBRAICO		CEIP	2	168	0,7	0,66	>50	4,4	0,73	10,0	11,4	0,1	4,9	0,69	4,0	9,3	5,0	1,24	0,70	1,0	0,21	0,72	15,0	9,0	2,0	55
CFM HALTERES	CFM TIETE		CEIP	7	191	-0,2	0,64	15,0	4,3	0,74	10,0	4,6	6,0	3,3	0,71	10,0	7,7	9,0	1,24	0,72	1,0	0,30	0,72	5,0	8,9	2,0	57
CFM CENTURY XXI	CFM EL594689		CEIP	11	553	-0,6	0,68	1,0	3,7	0,83	15,0	6,9	1,0	3,2	0,79	15,0	6,9	10,0	1,24	0,81	1,0	-0,03	0,79	>50	5,8	10,0	163
QLT BARAO	KULAL AJ		CEIP	7	519	-0,3	0,75	10,0	0,9	0,82	>50	-0,3	>50	2,2	0,80	20,0	3,1	30,0	1,23	0,79	1,0	0,18	0,81	15,0	6,1	9,0	151
CFM VIKING	CFM SAMURAI		CEIP	7	292	0,7	0,72	>50	7,5	0,78	1,0	3,1	15,0	10,7	0,75	0,1	18,3	0,1	1,22	0,75	1,0	0,37	0,77	2,0	14,6	0,1	2
QLT LENDARIO	QLT FANTASTICO		CEIP	9	295	0,6	0,70	>50	4,2	0,79	10,0	3,3	15,0	8,0	0,73	0,5	12,2	1,0	1,22	0,73	1,0	0,34	0,77	3,0	11,7	0,5	16
CFM NOTAVEL	CFM HALTERES		CEIP	8	375	-1,2	0,71	0,1	0,8	0,82	>50	4,9	5,0	4,6	0,78	5,0	5,4	15,0	1,20	0,79	1,0	0,42	0,81	1,0	9,4	2,0	43
QLT EURO	CFM IBOPE		CEIP	7	293	-0,3	0,69	10,0	0,9	0,80	40,0	4,3	8,0	1,2	0,76	30,0	2,1	40,0	1,20	0,76	1,0	0,22	0,79	10,0	5,8	10,0	162
QLT KALAHARI	CFM ORGULHO		CEIP	11	378	0,9	0,73	>50	8,4	0,81	0,5	3,6	10,0	5,9	0,80	2,0	14,3	0,5	1,19	0,79	1,0	0,11	0,81	25,0	9,9	1,0	29
QLT JACARANDA DA FUNDEIC	QLT DINAMITE		CEIP	7	165	0,0	0,62	>50	1,7	0,71	30,0	0,2	>50	3,9	0,70	8,0	5,6	15,0	1,19	0,68	1,0	0,11	0,70	25,0	6,6	8,0	130
QLT MOICANO	REM QUILANO	M	CEIP	8	214	-0,4	0,65	6,0	2,7	0,75	25,0	-1,8	>50	-0,6	0,70	>50	2,0	40,0	1,19	0,71	1,0	0,22	0,74	10,0	5,4	15,0	181
QLT NERO	CFM ORGULHO		CEIP	12	296	-0,5	0,72	3,0	6,3	0,78	3,0	6,5	1,0	9,3	0,77	0,1	15,5	0,1	1,18	0,75	2,0	0,61	0,77	0,1	15,3	0,1	1

ORDENADO PELA DEP MUSCULOSIDADE

Nome do Touro	Pai		Categoria	Rebanhos	Filhos	DEP Peso Nascimento	Acurácia	Percentil	DEP Direta Peso Desmama	Acurácia	Percentil	Materno Total	Perc. Materno	DEP Ganho pós Desmama	Acurácia	Percentil	DEP Peso Sobreano	Percentil	DEP Perímetro Escrotal	Acurácia	Percentil	DEP Musculosidade	Acurácia	Percentil	Indice Qualitas	Percentil	Rank Geral
QLT JUSTICEIRO	QLT DINAMITE		CEIP	19	1280	1,3	0,83	>50	8,6	0,88	0,5	1,1	40,0	1,6	0,85	30,0	10,2	3,0	-0,34	0,85	>50	0,77	0,87	0,1	9,5	2,0	41
QLT NERO	CFM ORGULHO		CEIP	12	296	-0,5	0,72	3,0	6,3	0,78	3,0	6,5	1,0	9,3	0,77	0,1	15,5	0,1	1,18	0,75	2,0	0,61	0,77	0,1	15,3	0,1	1
QLT NINJA	QLT KAMIKAZE		CEIP	12	278	0,2	0,71	>50	-0,8	0,77	>50	1,1	40,0	3,9	0,76	8,0	3,1	30,0	0,42	0,75	15,0	0,61	0,77	0,1	8,1	4,0	81
LITIO AJ	MACAMBIRA AJ		CEIP	10	235	-0,4	0,67	6,0	3,2	0,76	20,0	1,8	30,0	9,4	0,75	0,1	12,6	1,0	1,46	0,73	0,5	0,51	0,74	0,1	14,2	0,1	3
QLT METEORO	CFM NATIVO		CEIP	11	302	-0,7	0,72	1,0	4,4	0,78	10,0	4,2	8,0	5,3	0,73	3,0	9,7	4,0	0,23	0,75	30,0	0,48	0,77	0,5	9,0	2,0	52
QLT AMAZONAS	KULAL AJ	M	CEIP	6	131	0,3	0,30	>50	7,5	0,69	1,0	4,4	7,0	2,1	0,65	20,0	9,6	4,0	0,51	0,68	15,0	0,48	0,66	0,5	9,0	2,0	53
QLT LORDE	CFM NOTAVEL		CEIP	18	719	-0,8	0,81	0,5	-0,5	0,85	>50	2,2	25,0	5,9	0,83	2,0	5,4	20,0	0,25	0,83	25,0	0,48	0,85	0,5	7,8	4,0	92
PAINT FUTURO	QUARK DA COL		CEIP	4	101	-0,4	0,59	5,0	3,4	0,66	15,0	4,4	7,0	6,0	0,64	2,0	9,4	4,0	1,00	0,62	3,0	0,47	0,64	0,5	11,0	0,5	21
QLT CATETO	QLT JUSTICEIRO		CEIP	4	69	0,3	0,50	>50	0,8	0,59	>50	-1,0	>50	1,8	0,59	25,0	2,6	30,0	0,24	0,56	25,0	0,47	0,57	0,5	5,9	10,0	159
QLT LOTADO	QLT FANTASTICO		CEIP	11	341	0,9	0,73	>50	9,4	0,80	0,5	9,3	0,1	7,2	0,77	0,5	16,6	0,1	0,20	0,76	30,0	0,46	0,79	0,5	11,5	0,5	18
CFM SUPREMO	CFM KRISHNA		CEIP	8	324	-0,5	0,71	4,0	4,7	0,79	9,0	2,3	25,0	9,2	0,77	0,1	14,0	0,5	0,21	0,76	30,0	0,45	0,79	0,5	11,0	0,5	20
QLT KING	CFM NUCLEO		CEIP	27	3873	-0,6	0,90	2,0	6,0	0,92	4,0	1,1	40,0	7,9	0,91	0,5	13,9	0,5	0,26	0,91	25,0	0,45	0,91	0,5	10,8	0,5	22
QLT MAIO	QLT DACOTA		CEIP	8	193	1,2	0,62	>50	7,1	0,74	2,0	7,0	1,0	4,4	0,71	6,0	11,5	2,0	0,61	0,70	10,0	0,45	0,72	0,5	10,2	1,0	27
CFM OBSTINADO	CFM HERCULES		CEIP	11	646	0,1	0,79	>50	4,3	0,85	10,0	7,9	0,5	8,2	0,82	0,5	12,5	1,0	-0,18	0,83	>50	0,45	0,85	0,5	9,3	2,0	45
QLT JUPITER	CFM NATIVO		CEIP	4	167	-0,3	0,57	9,0	1,6	0,73	40,0	2,0	30,0	4,0	0,70	8,0	5,6	15,0	-0,18	0,68	>50	0,45	0,70	0,5	6,1	9,0	149
KULAL AJ	CFM VISAO		CEIP	30	3618	-0,2	0,89	15,0	2,5	0,93	25,0	0,3	>50	5,5	0,91	3,0	8,0	8,0	1,71	0,92	0,1	0,44	0,91	0,5	11,9	0,5	15
QLT MANDRAKE	QLT IMPRESSIONANTE		CEIP	21	782	-1,1	0,82	0,1	1,8	0,86	30,0	2,8	20,0	7,8	0,83	0,5	9,6	4,0	0,34	0,83	20,0	0,44	0,85	0,5	9,5	2,0	38
PAINT IMPACTO	MILAO DA FUNDEIO		CEIP	6	164	0,3	0,56	>50	5,5	0,73	6,0	-2,0	>50	3,6	0,69	10,0	9,1	5,0	-0,02	0,70	>50	0,44	0,72	0,5	7,5	5,0	99
QLT NOAH	QLT KING		CEIP	13	260	0,0	0,70	>50	8,4	0,76	0,5	3,4	15,0	7,8	0,74	0,5	16,2	0,1	0,69	0,73	8,0	0,43	0,74	1,0	12,5	0,1	10
QLT JATO	KULAL AJ		CEIP	22	1492	-0,9	0,85	0,5	0,2	0,89	>50	-1,4	>50	3,2	0,87	15,0	3,5	30,0	1,75	0,87	0,1	0,43	0,87	1,0	9,9	1,0	31
CFM PLUS	CFM MARCO		CEIP	5	190	-0,6	0,67	2,0	7,1	0,74	2,0	9,6	0,1	3,7	0,72	10,0	10,8	2,0	1,42	0,72	0,5	0,42	0,74	1,0	11,5	0,5	17
QLT FARAO	CFM JURUBEBA		CEIP	3	76	0,1	0,56	>50	4,2	0,64	10,0	4,9	5,0	2,2	0,62	20,0	6,4	15,0	1,43	0,63	0,5	0,42	0,66	1,0	9,7	1,0	34
CFM ESPECIAL	CFM TIETE		CEIP	5	178	0,8	0,55	>50	4,6	0,74	9,0	3,4	15,0	3,1	0,69	15,0	7,7	8,0	1,07	0,70	2,0	0,42	0,74	1,0	9,5	2,0	40
CFM NOTAVEL	CFM HALTERES		CEIP	8	375	-1,2	0,71	0,1	0,8	0,82	>50	4,9	5,0	4,6	0,78	5,0	5,4	15,0	1,20	0,79	1,0	0,42	0,81	1,0	9,4	2,0	43
QLT MAPINGUARI	QLT JUPITER		CEIP	8	232	0,7	0,67	>50	9,9	0,76	0,1	5,5	3,0	4,9	0,72	4,0	14,8	0,5	-0,53	0,71	>50	0,42	0,74	1,0	8,3	3,0	73
MILAO DA FUNDEIO	GABINETE (IZ)		LA	7	312	0,9	0,55	>50	7,1	0,79	2,0	4,1	9,0	1,8	0,75	25,0	8,9	6,0	0,33	0,73	20,0	0,41	0,59	1,0	7,7	5,0	94
GANGES COL	B 8734 DA MN		PO	13	343	0,6	0,73	>50	4,1	0,79	15,0	1,6	30,0	3,1	0,77	15,0	7,1	10,0	0,44	0,75	15,0	0,41	0,79	1,0	7,6	5,0	95
JACANA AJ	BRAHMS AJ		CEIP	2	83	0,0	0,30	>50	8,5	0,62	0,5	5,7	3,0	3,9	0,61	8,0	12,4	1,0	2,00	0,57	0,1	0,40	0,62	1,0	13,3	0,1	5
TORPEDO PA	BACH AJ		CEIP	2	102	-0,2	0,56	15,0	4,3	0,67	10,0	4,2	8,0	6,9	0,65	1,0	11,2	2,0	0,36	0,62	20,0	0,40	0,64	1,0	9,6	2,0	37
QLT KAMIKAZE	QLT HEED		CEIP	14	518	0,0	0,77	>50	1,9	0,83	30,0	2,1	25,0	1,0	0,82	40,0	2,9	30,0	-0,07	0,81	>50	0,40	0,83	1,0	4,4	20,0	222
QLT JUNCO	QLT DINAMITE		CEIP	5	182	-0,3	0,60	8,0	3,5	0,74	15,0	3,3	15,0	6,8	0,71	1,0	10,2	3,0	0,15	0,71	30,0	0,39	0,72	2,0	8,6	3,0	65
QLT GRACO	QLT DEMOLIDOR		CEIP	27	3750	0,2	0,90	>50	4,2	0,93	10,0	3,3	15,0	6,3	0,92	1,0	10,5	3,0	-0,25	0,92	>50	0,39	0,91	2,0	7,6	5,0	96
QLT GRANIZO	QLT DINAMITE		CEIP	5	246	-0,3	0,65	10,0	5,5	0,78	6,0	8,2	0,1	3,8	0,73	9,0	9,3	5,0	-0,04	0,75	>50	0,39	0,77	2,0	7,1	6,0	112
CFM LAREDO	CFM FILADELFO		CEIP	2	49	0,2	0,44	>50	6,2	0,55	4,0	6,2	2,0	1,5	0,47	30,0	7,6	9,0	1,84	0,50	0,1	0,38	0,51	2,0	10,7	0,5	23
CFM VIKING	CFM SAMURAI		CEIP	7	292	0,7	0,72	>50	7,5	0,78	1,0	3,1	15,0	10,7	0,75	0,1	18,3	0,1	1,22	0,75	1,0	0,37	0,77	2,0	14,6	0,1	2
JACAMIM FIV DA BELA	REM QUILANO		CEIP	3	112	0,6	0,59	>50	6,5	0,67	3,0	0,9	>50	8,2	0,67	0,5	14,7	0,5	1,39	0,65	0,5	0,37	0,66	2,0	13,3	0,1	6
MACUNI DO SALTO	NUR MAHAL COL		PO	29	1677	0,4	0,84	>50	5,8	0,90	5,0	-0,4	>50	2,4	0,87	20,0	8,2	7,0	-0,19	0,88	>50	0,37	0,89	2,0	5,9	10,0	156
REM TORIXOREU	REM QUISCO		PO	7	89	0,1	0,59	>50	9,5	0,65	0,1	7,6	0,5	6,8	0,62	1,0	16,3	0,1	0,96	0,63	3,0	0,36	0,64	3,0	12,4	0,1	11
QLT LIDER	QLT DINAMITE		CEIP	15	438	-0,2	0,76	15,0	8,9	0,82	0,5	-0,6	>50	4,8	0,79	5,0	13,7	0,5	0,50	0,79	15,0	0,36	0,81	3,0	9,9	1,0	30

BEM-VINDOS À MELHOR SOLUÇÃO DE GESTÃO DO AGRONEGÓCIO!

MULTBOVINOS MULTAGRÍCOLA

INTEGRA TODA A CADEIA PRODUTIVA, DA GENÉTICA AO ABATE.

MÓDULO CURRAL

Permite coletar todos as atividades realizadas em um Curral sem a necessidade de anotação em Papel. Elimina ou evita erros de identificação de animais e impede manejos indesejados.

800 CLIENTES | 3 MIL FAZENDAS | PRESENTE EM 4 CONTINENTES
| MÓDULOS PERSONALIZADOS | TREINAMENTO E SUPORTE

SOLUÇÕES QUE VÃO TRANSFORMAR A FORMA COMO VOCÊ ENXERGA SEUS NEGÓCIOS

Para se destacar e ganhar produtividade, é preciso ter informações completas, que garantam precisão e rapidez na gestão de seu negócio.

INTEGRAÇÃO LAVOURA+PECUÁRIA

Apuração do Lucro por Hectare em um Ano Agrícola, considerando a produção agrícolas e Pecuária (produção de Arrobas).

GESTÃO POR MAPAS

Visualização áreas lavoura/ pecuária, monitoramento atividades, taxa de ocupação, históricos de produção e rentabilidade de cada Talhão.

MBBOOK

Aplicativo para Tablets e Celulares com Catalogo com fotos, vídeos, genealogia, avaliações de programas de melhoramento genético e outros.

INFORMAÇÕES QUE VOCÊ PRECISA, ONDE ESTIVER.

Auditamos sistematicamente a qualidade dos dados coletados para garantir a entrega dos resultados ao gestor.

MSTASK

Aplicativo para gerenciamento de Atividades da Fazenda que podem ser facilmente distribuídos e monitorados.

MB PARTOS

Aplicativo para Tablets e Celulares que permite o registro de partos no campo, sem anotação em papel e evitando erros de identificação.

MULTSOFT Desenvolvimento de Sistemas | 25 ANOS

Rua 89, nº225. Setor Sul. Goiânia-Go. (62) 3541 - 0753.

berrante

CAMPO

NUTRIÇÃO ANIMAL

A CAMPO É O FUTURO.
Há quinze anos a família CAMPO entrega soluções inteligentes para os seus clientes produzirem mais, fazendo da confiança o ponto de partida.

Conecte-se com o futuro
camporacoes.com.br

(62) 3645.4300 - GOIÂNIA-GO / (64) 3645.4300 - ACREÚNA-GO / (65) 3645.4300 - CUIABÁ-MT

Com o avançar dos tempos os sistemas de produção animal têm buscado intensificar e maximizar os desempenhos e reduzir o tempo utilizado para tais fins. Para isso, é de fundamental importância que exista um equilíbrio ambiente-animal para que seja possível alcançar uma produtividade eficiente e sustentável. Entretanto, em várias etapas da vida do animal, existem fatores que tendem a causar um desarranjo neste equilíbrio ambiente-animal, fazendo com que, em variados graus de intensidades, os animais sejam expostos ao estresse.

Os fatores causadores do estresse, conhecidos por estressores, podem ser divididos em: físicos (vacinação, marcação, alta densidade populacional, etc.), químicos (jejum prolongado, mudança de dietas) e psicológicos (desmama, formação de novos lotes, manejo de curral, etc.). Os reflexos negativos do estresse podem ser expressados em várias frentes, como por exemplo:

1) Diminuição da ingestão de matéria seca;
2) Diminuição do desenvolvimento corporal e ganho de peso;
3) Baixa fertilidade;
4) Comprometimento do sistema imunológico, acarretando maior exposição à doenças;
5) Perdas econômicas.

Em um sistema de produção em que os diferenciais de ganho são na ordem de gramas, devemos buscar alternativas que diminuam os efeitos negativos desencadeados pelo fator estresse. Pois, estes são na grandeza de quilos (Kgs).

Buscando minimizar os efeitos adversos do estresse e melhora do sistema imunológico, a **Campo** desenvolveu o **IMPACTO**. Um pacote tecnológico com conceito de saúde e bem estar animal, é composto por:

A) minerais com maior e melhor absorção intestinal;
B) moléculas essenciais em diversas rotas metabólicas;
C) molécula que melhora a queratinização das papilas ruminais, melhorando saúde e absorção ruminal.

O **IMPACTO** tem por objetivo contribuir para que o organismo animal consiga contrapor-se a quaisquer tipos de estressores, aumentando a resposta imunológica, minimizando os efeitos deletérios de enfermidades clínicas e subclínicas, fornecendo-lhe resistência e eficiência na resposta aos eventos fisiológicos que são desencadeados em resposta ao estresse. Ainda assim, é indispensável a aplicação de boas práticas de manejo no dia-a-dia da fazenda.

A Campo contribuindo para evolução constante da pecuária eficiente. Não fique de fora desta tecnologia e solicite à equipe Campo a inclusão desta ferramenta no plano nutricional de sua fazenda.

PROGENIE
Tecnologia em Melhoramento

A **Progenie** tem o software mais avançado do mercado e uma **equipe especializada** para realizar o acasalamento das suas matrizes, aumentando a qualidade e a **rentabilidade do seu rebanho.**

Experiência comprovada:
Acasalamento de mais de
500 mil vacas

Pioneirismo

Aumente a **qualidade** do seu rebanho: **maior retorno financeiro**

NELORE QUALITAS
PRECOCE. PRODUTIVO. EFICIENTE.

SUMÁRIO DE TOUROS 2018

AVALIAÇÃO FUNCIONAL



AVALIAÇÃO FUNCIONAL

ARAGUAIA RMVC — CEIP

Avaliações genéticas	DEP	Acc	Class.
Peso nascimento direto (kg)	0,1	0,65	>50%
Peso desmama direto (kg)	-0,1	0,72	>50%
Peso desmama materno (kg)	2,3	0,10	8,0%
Materno total (kg)	2,3		25,0%
Ganho pós desmama (kg)	4,0	0,70	8,0%
Peso ao sobreano (kg)	3,9		25,0%
Per. escrotal 15 meses (cm)	0,78	0,68	6,0%
Musculosidade sobreano (pt)	0,13	0,70	25,0%

Índice Qualitas
5,2
Percentil 15.0%

Avaliações funcionais

Ponto ótimo	DEP	Acc		
Angulação garupa	0,11	0,51	Inclinada	Plana
Aprumos	0,05	0,48	Curvo	Retos
Frame	0,03	0,68	Baixo	Alto
Ossatura	0,03	0,60	Pouca	Muita
Umbigo	0,10	0,68	Curto	Longo
Ponto máximo	**DEP**	**Acc**		
Boca	0,06	0,67	Estreita	Larga
Espess. couro (mm)	-0,07	0,06	Fino	Grosso
Inserção de cauda	0,04	0,43	Alta	Baixa
Musculosidade	0,13	0,70	Pouca	Muita
Pigmentação	0,19	0,69	Pouca	Muita
Profundidade	0,12	0,71	Pouca	Muita
Reprodução	0,24	0,67	Fraca	Forte
Temperamento	0,13	0,58	Bravo	Calmo
Úbere	0,18	0,47	Pequeno	Grande
Composições funcionais				
Conjunto estrutural			Fraco	Forte
Conjunto reprodutivo			Fraco	Forte

Pedigree

REM TORIXOREU — Linha Paterna
- REM QUISCO
- REM PIRONGA TE

MECA FIV MAT — Linha Materna
- RAMBO DA MN
- FARAGAT DA MAT

FARAO FIV FVC — CEIP

Avaliações genéticas	DEP	Acc	Class.
Peso nascimento direto (kg)	0,9	0,72	>50%
Peso desmama direto (kg)	9,9	0,78	0,1%
Peso desmama materno (kg)	4,3	0,16	1,0%
Materno total (kg)	9,3		0,1%
Ganho pós desmama (kg)	3,2	0,77	15,0%
Peso ao sobreano (kg)	13,1		1,0%
Per. escrotal 15 meses (cm)	0,99	0,76	3,0%
Musculosidade sobreano (pt)	0,33	0,79	4,0%

Índice Qualitas
10,3
Percentil 1.0%

Avaliações funcionais

Ponto ótimo	DEP	Acc		
Angulação garupa	0,08	0,58	Inclinada	Plana
Aprumos	0,04	0,60	Curvo	Retos
Frame	0,07	0,75	Baixo	Alto
Ossatura	0,13	0,70	Pouca	Muita
Umbigo	0,13	0,77	Curto	Longo
Ponto máximo	**DEP**	**Acc**		
Boca	0,19	0,75	Estreita	Larga
Espess. couro (mm)	0,02	0,06	Fino	Grosso
Inserção de cauda	0,03	0,58	Alta	Baixa
Musculosidade	0,33	0,79	Pouca	Muita
Pigmentação	-0,07	0,78	Pouca	Muita
Profundidade	0,03	0,78	Pouca	Muita
Reprodução	0,19	0,78	Fraca	Forte
Temperamento	0,13	0,70	Bravo	Calmo
Úbere	-0,02	0,58	Pequeno	Grande
Composições funcionais				
Conjunto estrutural			Fraco	Forte
Conjunto reprodutivo			Fraco	Forte

Pedigree

REM USP — Linha Paterna
- REM QUISCO
- REM REGIS

MADHIJA DA FVC — Linha Materna
- QUARK DA COL
- IDEIA DA FVC

AVALIAÇÃO FUNCIONAL

JACAMIM FIV DA BELA — CEIP

Avaliações genéticas	DEP	Acc	Class.
Peso nascimento direto (kg)	0,6	0,59	>50%
Peso desmama direto (kg)	6,5	0,67	3,0%
Peso desmama materno (kg)	-2,4	0,18	>50%
Materno total (kg)	0,9		>50%
Ganho pós desmama (kg)	8,2	0,67	0,5%
Peso ao sobreano (kg)	14,7		0,5%
Per. escrotal 15 meses (cm)	1,39	0,65	0,5%
Musculosidade sobreano (pt)	0,37	0,66	2,0%

Índice Qualitas
13,3
Percentil 0.1%

Avaliações funcionais

Ponto ótimo	DEP	Acc		
Angulação garupa	0,09	0,51	Inclinada	Plana
Aprumos	0,00	0,48	Curvo	Retos
Frame	0,10	0,65	Baixo	Alto
Ossatura	0,08	0,55	Pouca	Muita
Umbigo	0,01	0,66	Curto	Longo
Ponto máximo	**DEP**	**Acc**		
Boca	0,07	0,64	Estreita	Larga
Espess. couro (mm)	0,12	0,10	Fino	Grosso
Inserção de cauda	0,05	0,43	Alta	Baixa
Musculosidade	0,37	0,66	Pouca	Muita
Pigmentação	0,01	0,67	Pouca	Muita
Profundidade	0,16	0,68	Pouca	Muita
Reprodução	0,28	0,65	Fraca	Forte
Temperamento	0,02	0,55	Bravo	Calmo
Úbere	0,09	0,47	Pequeno	Grande
Composições funcionais				
Conjunto estrutural			Fraco	Forte
Conjunto reprodutivo			Fraco	Forte

Pedigree

REM QUILANO — Linha Paterna
- REM NITIDO
- REM JAMARIA

DONA DA BELA — Linha Materna
- AVESSO DA BELA TE
- IRERE DA BONSUC

QLT GRACO — CEIP

Avaliações genéticas	DEP	Acc	Class.
Peso nascimento direto (kg)	0,2	0,90	>50%
Peso desmama direto (kg)	4,2	0,93	10,0%
Peso desmama materno (kg)	1,2	0,68	20,0%
Materno total (kg)	3,3		15,0%
Ganho pós desmama (kg)	6,3	0,92	1,0%
Peso ao sobreano (kg)	10,5		3,0%
Per. escrotal 15 meses (cm)	-0,25	0,92	>50%
Musculosidade sobreano (pt)	0,39	0,91	2,0%

Índice Qualitas
7,6
Percentil 5.0%

Avaliações funcionais

Ponto ótimo	DEP	Acc		
Angulação garupa	0,05	0,86	Inclinada	Plana
Aprumos	0,02	0,88	Curvo	Retos
Frame	-0,04	0,93	Baixo	Alto
Ossatura	0,10	0,90	Pouca	Muita
Umbigo	0,00	0,94	Curto	Longo
Ponto máximo	**DEP**	**Acc**		
Boca	0,20	0,92	Estreita	Larga
Espess. couro (mm)	-0,06	0,45	Fino	Grosso
Inserção de cauda	0,05	0,86	Alta	Baixa
Musculosidade	0,39	0,91	Pouca	Muita
Pigmentação	0,04	0,92	Pouca	Muita
Profundidade	0,28	0,93	Pouca	Muita
Reprodução	0,23	0,92	Fraca	Forte
Temperamento	-0,03	0,89	Bravo	Calmo
Úbere	0,13	0,85	Pequeno	Grande
Composições funcionais				
Conjunto estrutural			Fraco	Forte
Conjunto reprodutivo			Fraco	Forte

Pedigree

QLT DEMOLIDOR — Linha Paterna
- CFM DIAMANTE
- 659

K 629 — Linha Materna
- KULAL AJ
- RA 140

AVALIAÇÃO FUNCIONAL

QLT JAGUAR — CEIP

Avaliações genéticas	DEP	Acc	Class.
Peso nascimento direto (kg)	-0,1	0,83	20,0%
Peso desmama direto (kg)	2,3	0,87	25,0%
Peso desmama materno (kg)	1,3	0,44	20,0%
Materno total (kg)	2,5		20,0%
Ganho pós desmama (kg)	5,4	0,86	3,0%
Peso ao sobreano (kg)	7,7		9,0%
Per. escrotal 15 meses (cm)	0,95	0,86	4,0%
Musculosidade sobreano (pt)	0,34	0,87	3,0%

Índice Qualitas
9,0
Percentil 2.0%

Avaliações funcionais

Ponto ótimo	DEP	Acc			
Angulação garupa	-0,05	0,79	Inclinada		Plana
Aprumos	0,00	0,77	Curvo		Retos
Frame	-0,18	0,86	Baixo		Alto
Ossatura	0,10	0,80	Pouca		Muita
Umbigo	0,06	0,87	Curto		Longo
Ponto máximo	**DEP**	**Acc**			
Boca	0,19	0,83	Estreita		Larga
Espess. couro (mm)	0,10	0,20	Fino		Grosso
Inserção de cauda	0,01	0,72	Alta		Baixa
Musculosidade	0,34	0,87	Pouca		Muita
Pigmentação	0,13	0,86	Pouca		Muita
Profundidade	0,22	0,88	Pouca		Muita
Reprodução	0,25	0,86	Fraca		Forte
Temperamento	0,06	0,81	Bravo		Calmo
Úbere	0,07	0,77	Pequeno		Grande
Composições funcionais					
Conjunto estrutural			Fraco		Forte
Conjunto reprodutivo			Fraco		Forte

Pedigree

KULAL AJ — CFM VISAO
Linha Paterna — CFM JC248187

R 125 — CFM LOGICO
Linha Materna — M 338

QLT JATO — CEIP

Avaliações genéticas	DEP	Acc	Class.
Peso nascimento direto (kg)	-0,9	0,85	0,5%
Peso desmama direto (kg)	0,2	0,89	>50%
Peso desmama materno (kg)	-1,6	0,35	>50%
Materno total (kg)	-1,4		>50%
Ganho pós desmama (kg)	3,2	0,87	15,0%
Peso ao sobreano (kg)	3,5		30,0%
Per. escrotal 15 meses (cm)	1,75	0,87	0,1%
Musculosidade sobreano (pt)	0,43	0,87	1,0%

Índice Qualitas
9,9
Percentil 1.0%

Avaliações funcionais

Ponto ótimo	DEP	Acc			
Angulação garupa	-0,04	0,79	Inclinada		Plana
Aprumos	0,01	0,77	Curvo		Retos
Frame	-0,32	0,86	Baixo		Alto
Ossatura	0,05	0,80	Pouca		Muita
Umbigo	0,08	0,87	Curto		Longo
Ponto máximo	**DEP**	**Acc**			
Boca	0,02	0,86	Estreita		Larga
Espess. couro (mm)	0,10	0,20	Fino		Grosso
Inserção de cauda	0,01	0,79	Alta		Baixa
Musculosidade	0,43	0,87	Pouca		Muita
Pigmentação	-0,12	0,89	Pouca		Muita
Profundidade	0,33	0,88	Pouca		Muita
Reprodução	0,34	0,88	Fraca		Forte
Temperamento	0,11	0,85	Bravo		Calmo
Úbere	0,10	0,77	Pequeno		Grande
Composições funcionais					
Conjunto estrutural			Fraco		Forte
Conjunto reprodutivo			Fraco		Forte

Pedigree

KULAL AJ — CFM VISAO
Linha Paterna — CFM JC248187

SQ 11402 — CFM DIAMANTE
Linha Materna — SQ 63996

AVALIAÇÃO FUNCIONAL

QLT JUSTICEIRO — CEIP

Avaliações genéticas	DEP	Acc	Class.
Peso nascimento direto (kg)	1,3	0,83	>50%
Peso desmama direto (kg)	8,6	0,88	0,5%
Peso desmama materno (kg)	-3,3	0,36	>50%
Materno total (kg)	1,1		40,0%
Ganho pós desmama (kg)	1,6	0,85	30,0%
Peso ao sobreano (kg)	10,2		3,0%
Per. escrotal 15 meses (cm)	-0,34	0,85	>50%
Musculosidade sobreano (pt)	0,77	0,87	0,1%

Índice Qualitas
9,5
Percentil 2.0%

Avaliações funcionais

Ponto ótimo	DEP	Acc			
Angulação garupa	0,01	0,79	Inclinada		Plana
Aprumos	0,02	0,77	Curvo		Retos
Frame	-0,18	0,86	Baixo		Alto
Ossatura	0,18	0,80	Pouca	8	Muita
Umbigo	0,07	0,87	Curto		Longo
Ponto máximo	**DEP**	**Acc**			
Boca	0,08	0,86	Estreita		Larga
Espess. couro (mm)	0,05	0,14	Fino		Grosso
Inserção de cauda	0,09	0,72	Alta	8	Baixa
Musculosidade	0,77	0,87	Pouca		Muita
Pigmentação	-0,11	0,86	Pouca		Muita
Profundidade	0,53	0,88	Pouca		Muita
Reprodução	0,37	0,86	Fraca		Forte
Temperamento	0,12	0,81	Bravo		Calmo
Úbere	0,34	0,77	Pequeno	8	Grande
Composições funcionais					
Conjunto estrutural			Fraco		Forte
Conjunto reprodutivo			Fraco		Forte

Pedigree

QLT DINAMITE — CFM DIAMANTE
Linha Paterna — 606073

VP 61489 — RM00050007
Linha Materna — VP 12682

QLT KAMIKAZE — CEIP

Avaliações genéticas	DEP	Acc	Class.
Peso nascimento direto (kg)	0,0	0,77	>50%
Peso desmama direto (kg)	1,9	0,83	30,0%
Peso desmama materno (kg)	1,1	0,39	25,0%
Materno total (kg)	2,1		25,0%
Ganho pós desmama (kg)	1,0	0,82	40,0%
Peso ao sobreano (kg)	2,9		30,0%
Per. escrotal 15 meses (cm)	-0,07	0,81	>50%
Musculosidade sobreano (pt)	0,40	0,83	1,0%

Índice Qualitas
4,4
Percentil 20.0%

Avaliações funcionais

Ponto ótimo	DEP	Acc			
Angulação garupa	0,10	0,72	Inclinada	8	Plana
Aprumos	0,09	0,71	Curvo		Retos
Frame	-0,19	0,82	Baixo		Alto
Ossatura	0,10	0,75	Pouca		Muita
Umbigo	0,00	0,83	Curto		Longo
Ponto máximo	**DEP**	**Acc**			
Boca	0,12	0,81	Estreita		Larga
Espess. couro (mm)	0,02	0,22	Fino		Grosso
Inserção de cauda	0,08	0,65	Alta	8	Baixa
Musculosidade	0,40	0,83	Pouca		Muita
Pigmentação	-0,13	0,83	Pouca		Muita
Profundidade	0,31	0,83	Pouca		Muita
Reprodução	0,21	0,82	Fraca		Forte
Temperamento	0,10	0,77	Bravo		Calmo
Úbere	0,08	0,66	Pequeno		Grande
Composições funcionais					
Conjunto estrutural			Fraco		Forte
Conjunto reprodutivo			Fraco		Forte

Pedigree

QLT HEED — QLT ET
Linha Paterna — 7804

E 80051 — QUARK DA COL
Linha Materna — B 90026

AVALIAÇÃO FUNCIONAL

QLT KING — CEIP

Avaliações genéticas	DEP	Acc	Class.
Peso nascimento direto (kg)	-0,6	0,90	2,0%
Peso desmama direto (kg)	6,0	0,92	4,0%
Peso desmama materno (kg)	-1,9	0,45	>50%
Materno total (kg)	1,1		40,0%
Ganho pós desmama (kg)	7,9	0,91	0,5%
Peso ao sobreano (kg)	13,9		0,5%
Per. escrotal 15 meses (cm)	0,26	0,91	25,0%
Musculosidade sobreano (pt)	0,45	0,91	0,5%

Índice Qualitas
10,8
Percentil 0.5%

Avaliações funcionais

Ponto ótimo	DEP	Acc		4	2	0	2	4	
Angulação garupa	0,02	0,86	Inclinada						Plana
Aprumos	0,05	0,83	Curvo						Retos
Frame	-0,08	0,93	Baixo						Alto
Ossatura	0,19	0,90	Pouca					8	Muita
Umbigo	0,12	0,91	Curto						Longo
Ponto máximo	**DEP**	**Acc**		**4**	**2**	**0**	**2**	**4**	
Boca	0,20	0,92	Estreita						Larga
Espess. couro (mm)	0,11	0,22	Fino						Grosso
Inserção de cauda	0,06	0,86	Alta						Baixa
Musculosidade	0,45	0,91	Pouca						Muita
Pigmentação	-0,19	0,92	Pouca						Muita
Profundidade	0,31	0,93	Pouca						Muita
Reprodução	0,26	0,92	Fraca						Forte
Temperamento	0,16	0,89	Bravo						Calmo
Úbere	0,22	0,85	Pequeno						Grande
Composições funcionais				**4**	**2**	**0**	**2**	**4**	
Conjunto estrutural			Fraco						Forte
Conjunto reprodutivo			Fraco						Forte

Pedigree

CFM NUCLEO — Linha Paterna
- CFM JARAGUA
- SF 352200

E 80078 — Linha Materna
- REPASSE INSEMINACAO
- 108064

QLT LABIRINTO — CEIP

Avaliações genéticas	DEP	Acc	Class.
Peso nascimento direto (kg)	-0,8	0,56	0,5%
Peso desmama direto (kg)	5,0	0,65	8,0%
Peso desmama materno (kg)	2,6	0,24	6,0%
Materno total (kg)	5,1		4,0%
Ganho pós desmama (kg)	7,2	0,66	0,5%
Peso ao sobreano (kg)	12,2		1,0%
Per. escrotal 15 meses (cm)	0,81	0,60	6,0%
Musculosidade sobreano (pt)	0,28	0,64	6,0%

Índice Qualitas
10,0
Percentil 1.0%

Avaliações funcionais

Ponto ótimo	DEP	Acc		4	2	0	2	4	
Angulação garupa	0,11	0,43	Inclinada					8	Plana
Aprumos	0,09	0,42	Curvo						Retos
Frame	-0,12	0,61	Baixo						Alto
Ossatura	0,04	0,55	Pouca						Muita
Umbigo	-0,05	0,64	Curto						Longo
Ponto máximo	**DEP**	**Acc**		**4**	**2**	**0**	**2**	**4**	
Boca	0,11	0,58	Estreita						Larga
Espess. couro (mm)	0,16	0,24	Fino						Grosso
Inserção de cauda	0,08	0,36	Alta					8	Baixa
Musculosidade	0,28	0,64	Pouca						Muita
Pigmentação	0,18	0,64	Pouca						Muita
Profundidade	0,18	0,66	Pouca						Muita
Reprodução	0,15	0,61	Fraca						Forte
Temperamento	0,05	0,51	Bravo						Calmo
Úbere	0,08	0,43	Pequeno						Grande
Composições funcionais				**4**	**2**	**0**	**2**	**4**	
Conjunto estrutural			Fraco						Forte
Conjunto reprodutivo			Fraco						Forte

Pedigree

CFM NOTAVEL — Linha Paterna
- CFM HALTERES
- CFM EL536493

1206 — Linha Materna
- CFM DIAMANTE
- 20903

AVALIAÇÃO FUNCIONAL

QLT LANCASTER — CEIP — Mocho

Avaliações genéticas	DEP	Acc	Class.
Peso nascimento direto (kg)	-0,8	0,80	0,5%
Peso desmama direto (kg)	5,8	0,86	5,0%
Peso desmama materno (kg)	2,7	0,29	6,0%
Materno total (kg)	5,6		3,0%
Ganho pós desmama (kg)	3,5	0,84	10,0%
Peso ao sobreano (kg)	9,2		5,0%
Per. escrotal 15 meses (cm)	0,64	0,84	10,0%
Musculosidade sobreano (pt)	0,32	0,85	4,0%

Índice Qualitas
8,2
Percentil 4.0%

Avaliações funcionais

Ponto ótimo	DEP	Acc		4	2	0	2	4	
Angulação garupa	0,05	0,72	Inclinada						Plana
Aprumos	-0,01	0,71	Curvo						Retos
Frame	-0,04	0,82	Baixo						Alto
Ossatura	0,06	0,75	Pouca						Muita
Umbigo	-0,07	0,85	Curto						Longo
Ponto máximo	**DEP**	**Acc**		**4**	**2**	**0**	**2**	**4**	
Boca	-0,01	0,83	Estreita			1			Larga
Espess. couro (mm)	0,09	0,25	Fino						Grosso
Inserção de cauda	0,05	0,65	Alta						Baixa
Musculosidade	0,32	0,85	Pouca						Muita
Pigmentação	0,25	0,86	Pouca						Muita
Profundidade	0,29	0,85	Pouca						Muita
Reprodução	0,16	0,84	Fraca						Forte
Temperamento	0,17	0,77	Bravo						Calmo
Úbere	0,02	0,70	Pequeno						Grande
Composições funcionais				**4**	**2**	**0**	**2**	**4**	
Conjunto estrutural			Fraco						Forte
Conjunto reprodutivo			Fraco						Forte

Pedigree

QLT FANTASTICO — Linha Paterna
- QLT BUZIO
- 9188

6406 — Linha Materna
- CFM DIAMANTE
- 24003

QLT LIDER — CEIP

Avaliações genéticas	DEP	Acc	Class.
Peso nascimento direto (kg)	-0,2	0,76	15,0%
Peso desmama direto (kg)	8,9	0,82	0,5%
Peso desmama materno (kg)	-5,1	0,25	>50%
Materno total (kg)	-0,6		>50%
Ganho pós desmama (kg)	4,8	0,79	5,0%
Peso ao sobreano (kg)	13,7		0,5%
Per. escrotal 15 meses (cm)	0,50	0,79	15,0%
Musculosidade sobreano (pt)	0,36	0,81	3,0%

Índice Qualitas
9,9
Percentil 1.0%

Avaliações funcionais

Ponto ótimo	DEP	Acc		4	2	0	2	4	
Angulação garupa	0,04	0,65	Inclinada				1		Plana
Aprumos	0,09	0,65	Curvo						Retos
Frame	-0,02	0,79	Baixo						Alto
Ossatura	0,11	0,70	Pouca						Muita
Umbigo	0,11	0,81	Curto						Longo
Ponto máximo	**DEP**	**Acc**		**4**	**2**	**0**	**2**	**4**	
Boca	-0,01	0,78	Estreita			1			Larga
Espess. couro (mm)	0,08	0,22	Fino						Grosso
Inserção de cauda	0,03	0,65	Alta						Baixa
Musculosidade	0,36	0,81	Pouca						Muita
Pigmentação	-0,13	0,81	Pouca						Muita
Profundidade	0,26	0,81	Pouca						Muita
Reprodução	0,21	0,80	Fraca						Forte
Temperamento	0,11	0,74	Bravo						Calmo
Úbere	0,15	0,66	Pequeno				1		Grande
Composições funcionais				**4**	**2**	**0**	**2**	**4**	
Conjunto estrutural			Fraco						Forte
Conjunto reprodutivo			Fraco						Forte

Pedigree

QLT DINAMITE — Linha Paterna
- CFM DIAMANTE
- 606073

VP 81228 — Linha Materna
- PAINT IMPACTO
- VP 30057

AVALIAÇÃO FUNCIONAL

QLT LORDE — CEIP

Avaliações genéticas	DEP	Acc	Class.
Peso nascimento direto (kg)	-0,8	0,81	0,5%
Peso desmama direto (kg)	-0,5	0,85	>50%
Peso desmama materno (kg)	2,4	0,30	7,0%
Materno total (kg)	2,2		25,0%
Ganho pós desmama (kg)	5,9	0,83	2,0%
Peso ao sobreano (kg)	5,4		20,0%
Per. escrotal 15 meses (cm)	0,25	0,83	25,0%
Musculosidade sobreano (pt)	0,48	0,85	0,5%

Índice Qualitas
7,8
Percentil 4.0%

Avaliações funcionais

Ponto ótimo	DEP	Acc		4 2 0 2 4	
Angulação garupa	0,18	0,72	Inclinada	8	Plana
Aprumos	0,02	0,71	Curvo		Retos
Frame	-0,14	0,82	Baixo		Alto
Ossatura	0,13	0,80	Pouca		Muita
Umbigo	0,12	0,85	Curto		Longo
Ponto máximo	**DEP**	**Acc**		**4 2 0 2 4**	
Boca	0,20	0,83	Estreita		Larga
Espess. couro (mm)	-0,03	0,31	Fino		Grosso
Inserção de cauda	0,12	0,72	Alta	8	Baixa
Musculosidade	0,48	0,85	Pouca		Muita
Pigmentação	0,12	0,86	Pouca		Muita
Profundidade	0,37	0,85	Pouca		Muita
Reprodução	0,35	0,84	Fraca		Forte
Temperamento	0,06	0,77	Bravo		Calmo
Úbere	0,25	0,74	Pequeno		Grande
Composições funcionais				**4 2 0 2 4**	
Conjunto estrutural			Fraco		Forte
Conjunto reprodutivo			Fraco		Forte

Pedigree

CFM NOTAVEL — Linha Paterna
- CFM HALTERES
- CFM EL536493

F 80219 — Linha Materna
- QLT FEITICO
- B 90080

QLT LOTADO — CEIP

Avaliações genéticas	DEP	Acc	Class.
Peso nascimento direto (kg)	0,9	0,73	>50%
Peso desmama direto (kg)	9,4	0,80	0,5%
Peso desmama materno (kg)	4,6	0,28	0,5%
Materno total (kg)	9,3		0,1%
Ganho pós desmama (kg)	7,2	0,77	0,5%
Peso ao sobreano (kg)	16,6		0,1%
Per. escrotal 15 meses (cm)	0,20	0,76	30,0%
Musculosidade sobreano (pt)	0,46	0,79	0,5%

Índice Qualitas
11,5
Percentil 0.5%

Avaliações funcionais

Ponto ótimo	DEP	Acc		4 2 0 2 4	
Angulação garupa	0,10	0,65	Inclinada	8	Plana
Aprumos	0,01	0,65	Curvo		Retos
Frame	0,04	0,79	Baixo		Alto
Ossatura	0,16	0,70	Pouca	8	Muita
Umbigo	0,10	0,79	Curto		Longo
Ponto máximo	**DEP**	**Acc**		**4 2 0 2 4**	
Boca	0,34	0,75	Estreita		Larga
Espess. couro (mm)	0,04	0,20	Fino		Grosso
Inserção de cauda	0,10	0,58	Alta	8	Baixa
Musculosidade	0,46	0,79	Pouca		Muita
Pigmentação	0,10	0,81	Pouca		Muita
Profundidade	0,29	0,81	Pouca		Muita
Reprodução	0,36	0,78	Fraca		Forte
Temperamento	0,20	0,70	Bravo		Calmo
Úbere	0,19	0,62	Pequeno		Grande
Composições funcionais				**4 2 0 2 4**	
Conjunto estrutural			Fraco		Forte
Conjunto reprodutivo			Fraco		Forte

Pedigree

QLT FANTASTICO — Linha Paterna
- QLT BUZIO
- 9188

070167 — Linha Materna
- QUARK DA COL
- 588513

QLT MAIO — CEIP

Avaliações genéticas	DEP	Acc	Class.
Peso nascimento direto (kg)	1,2	0,62	>50%
Peso desmama direto (kg)	7,1	0,74	2,0%
Peso desmama materno (kg)	3,5	0,18	3,0%
Materno total (kg)	7,0		1,0%
Ganho pós desmama (kg)	4,4	0,71	6,0%
Peso ao sobreano (kg)	11,5		2,0%
Per. escrotal 15 meses (cm)	0,61	0,70	10,0%
Musculosidade sobreano (pt)	0,45	0,72	0,5%

Índice Qualitas
10,2
Percentil 1.0%

Avaliações funcionais

Ponto ótimo	DEP	Acc		4 2 0 2 4	
Angulação garupa	0,09	0,58	Inclinada	8	Plana
Aprumos	0,08	0,54	Curvo		Retos
Frame	-0,03	0,72	Baixo		Alto
Ossatura	0,18	0,65	Pouca	8	Muita
Umbigo	-0,01	0,72	Curto		Longo
Ponto máximo	**DEP**	**Acc**		**4 2 0 2 4**	
Boca	0,20	0,69	Estreita		Larga
Espess. couro (mm)	0,08	0,18	Fino		Grosso
Inserção de cauda	0,05	0,51	Alta		Baixa
Musculosidade	0,45	0,72	Pouca		Muita
Pigmentação	0,13	0,75	Pouca		Muita
Profundidade	0,35	0,73	Pouca		Muita
Reprodução	0,32	0,71	Fraca		Forte
Temperamento	0,07	0,62	Bravo		Calmo
Úbere	0,13	0,55	Pequeno		Grande
Composições funcionais				**4 2 0 2 4**	
Conjunto estrutural			Fraco		Forte
Conjunto reprodutivo			Fraco		Forte

Pedigree

QLT DACOTA — Linha Paterna
- QUARK DA COL
- 171

AAP 61624 — Linha Materna
- CFM IBOPE
- AAP 30197

QLT MANDRAKE — CEIP

Avaliações genéticas	DEP	Acc	Class.
Peso nascimento direto (kg)	-1,1	0,82	0,1%
Peso desmama direto (kg)	1,8	0,86	30,0%
Peso desmama materno (kg)	1,8	0,12	15,0%
Materno total (kg)	2,8		20,0%
Ganho pós desmama (kg)	7,8	0,83	0,5%
Peso ao sobreano (kg)	9,6		4,0%
Per. escrotal 15 meses (cm)	0,34	0,83	20,0%
Musculosidade sobreano (pt)	0,44	0,85	0,5%

Índice Qualitas
9,5
Percentil 2.0%

Avaliações funcionais

Ponto ótimo	DEP	Acc		4 2 0 2 4	
Angulação garupa	-0,08	0,72	Inclinada	7	Plana
Aprumos	0,00	0,71	Curvo	7	Retos
Frame	-0,04	0,82	Baixo		Alto
Ossatura	0,08	0,75	Pouca		Muita
Umbigo	0,21	0,85	Curto		Longo
Ponto máximo	**DEP**	**Acc**		**4 2 0 2 4**	
Boca	0,28	0,81	Estreita		Larga
Espess. couro (mm)	0,14	0,12	Fino		Grosso
Inserção de cauda	0,01	0,65	Alta		Baixa
Musculosidade	0,44	0,85	Pouca		Muita
Pigmentação	-0,19	0,86	Pouca		Muita
Profundidade	0,32	0,85	Pouca		Muita
Reprodução	0,33	0,84	Fraca		Forte
Temperamento	0,01	0,77	Bravo		Calmo
Úbere	0,26	0,70	Pequeno		Grande
Composições funcionais				**4 2 0 2 4**	
Conjunto estrutural			Fraco		Forte
Conjunto reprodutivo			Fraco		Forte

Pedigree

QLT IMPRESSIONANTE — Linha Paterna
- QLT FANTASTICO
- VP 50510

VP 70328 — Linha Materna
- CFM IBOPE
- VP 44121

AVALIAÇÃO FUNCIONAL

AVALIAÇÃO FUNCIONAL

QLT MORFEU — CEIP

Avaliações genéticas	DEP	Acc	Class.
Peso nascimento direto (kg)	-1,0	0,82	0,1%
Peso desmama direto (kg)	-4,2	0,85	>50%
Peso desmama materno (kg)	4,5	0,14	0,5%
Materno total (kg)	2,4		25,0%
Ganho pós desmama (kg)	0,8	0,82	40,0%
Peso ao sobreano (kg)	-3,4		>50%
Per. escrotal 15 meses (cm)	0,34	0,82	20,0%
Musculosidade sobreano (pt)	0,33	0,85	4,0%

Índice Qualitas
2,7
Percentil 30.0%

Avaliações funcionais

Ponto ótimo	DEP	Acc			
Angulação garupa	0,17	0,72	Inclinada	8	Plana
Aprumos	0,08	0,71	Curvo		Retos
Frame	-0,21	0,82	Baixo		Alto
Ossatura	0,07	0,75	Pouca		Muita
Umbigo	0,03	0,85	Curto		Longo
Ponto máximo	**DEP**	**Acc**			
Boca	0,18	0,83	Estreita		Larga
Espess. couro (mm)	0,04	0,18	Fino		Grosso
Inserção de cauda	0,00	0,65	Alta		Baixa
Musculosidade	0,33	0,85	Pouca		Muita
Pigmentação	-0,09	0,86	Pouca		Muita
Profundidade	0,28	0,85	Pouca		Muita
Reprodução	0,16	0,84	Fraca		Forte
Temperamento	0,01	0,77	Bravo		Calmo
Úbere	0,10	0,74	Pequeno		Grande
Composições funcionais					
Conjunto estrutural			Fraco		Forte
Conjunto reprodutivo			Fraco		Forte

Pedigree

CFM NOTAVEL — CFM HALTERES
Linha Paterna — CFM EL536493

1608 — QLT FATA
Linha Materna — 4105

QLT NAPOLEÃO — CEIP

Avaliações genéticas	DEP	Acc	Class.
Peso nascimento direto (kg)	0,5	0,70	>50%
Peso desmama direto (kg)	5,3	0,76	6,0%
Peso desmama materno (kg)	1,5	0,06	15,0%
Materno total (kg)	4,2		8,0%
Ganho pós desmama (kg)	8,2	0,74	0,5%
Peso ao sobreano (kg)	13,5		0,5%
Per. escrotal 15 meses (cm)	1,42	0,74	0,5%
Musculosidade sobreano (pt)	0,35	0,74	3,0%

Índice Qualitas
12,8
Percentil 0.1%

Avaliações funcionais

Ponto ótimo	DEP	Acc			
Angulação garupa	0,04	0,58	Inclinada		Plana
Aprumos	0,01	0,60	Curvo		Retos
Frame	0,02	0,75	Baixo		Alto
Ossatura	0,10	0,65	Pouca		Muita
Umbigo	-0,07	0,74	Curto		Longo
Ponto máximo	**DEP**	**Acc**			
Boca	0,14	0,72	Estreita		Larga
Espess. couro (mm)	0,00	0,08	Fino		Grosso
Inserção de cauda	0,04	0,51	Alta		Baixa
Musculosidade	0,35	0,74	Pouca		Muita
Pigmentação	0,01	0,75	Pouca		Muita
Profundidade	0,13	0,76	Pouca		Muita
Reprodução	0,29	0,73	Fraca		Forte
Temperamento	0,03	0,66	Bravo		Calmo
Úbere	0,00	0,55	Pequeno		Grande
Composições funcionais					
Conjunto estrutural			Fraco		Forte
Conjunto reprodutivo			Fraco		Forte

Pedigree

SQ037510 — CFM MAGNIFICO
Linha Paterna — SQ 12807

SQ 33408 — MARISCO (IZ)
Linha Materna — SQ 47003

AVALIAÇÃO FUNCIONAL

QLT NERO — CEIP

Avaliações genéticas	DEP	Acc	Class.
Peso nascimento direto (kg)	-0,5	0,72	3,0%
Peso desmama direto (kg)	6,3	0,78	3,0%
Peso desmama materno (kg)	3,3	0,17	3,0%
Materno total (kg)	6,5		1,0%
Ganho pós desmama (kg)	9,3	0,77	0,1%
Peso ao sobreano (kg)	15,5		0,1%
Per. escrotal 15 meses (cm)	1,18	0,75	2,0%
Musculosidade sobreano (pt)	0,61	0,77	0,1%

Índice Qualitas
15,3
Percentil 0.1%

Avaliações funcionais

Ponto ótimo	DEP	Acc			
Angulação garupa	-0,04	0,58	Inclinada		Plana
Aprumos	0,01	0,60	Curvo		Retos
Frame	0,00	0,75	Baixo		Alto
Ossatura	0,16	0,65	Pouca	8	Muita
Umbigo	-0,02	0,77	Curto		Longo
Ponto máximo	**DEP**	**Acc**			
Boca	0,12	0,72	Estreita		Larga
Espess. couro (mm)	0,18	0,16	Fino		Grosso
Inserção de cauda	0,04	0,51	Alta		Baixa
Musculosidade	0,61	0,77	Pouca		Muita
Pigmentação	-0,06	0,78	Pouca		Muita
Profundidade	0,53	0,78	Pouca		Muita
Reprodução	0,39	0,76	Fraca		Forte
Temperamento	0,17	0,66	Bravo		Calmo
Úbere	0,32	0,58	Pequeno	8	Grande
Composições funcionais					
Conjunto estrutural			Fraco		Forte
Conjunto reprodutivo			Fraco		Forte

Pedigree

CFM ORGULHO — CFM DIAMANTE
Linha Paterna — EL648195

CBMW INDIA — QLT GRACO
Linha Materna — 6803

QLT NINJA — CEIP

Avaliações genéticas	DEP	Acc	Class.
Peso nascimento direto (kg)	0,2	0,71	>50%
Peso desmama direto (kg)	-0,8	0,77	>50%
Peso desmama materno (kg)	1,5	0,14	20,0%
Materno total (kg)	1,1		40,0%
Ganho pós desmama (kg)	3,9	0,76	8,0%
Peso ao sobreano (kg)	3,1		30,0%
Per. escrotal 15 meses (cm)	0,42	0,75	15,0%
Musculosidade sobreano (pt)	0,61	0,77	0,1%

Índice Qualitas
8,1
Percentil 4.0%

Avaliações funcionais

Ponto ótimo	DEP	Acc			
Angulação garupa	0,09	0,58	Inclinada	8	Plana
Aprumos	0,04	0,60	Curvo		Retos
Frame	-0,35	0,75	Baixo	7	Alto
Ossatura	0,12	0,65	Pouca		Muita
Umbigo	0,22	0,77	Curto		Longo
Ponto máximo	**DEP**	**Acc**			
Boca	0,22	0,72	Estreita		Larga
Espess. couro (mm)	0,06	0,12	Fino		Grosso
Inserção de cauda	0,06	0,51	Alta		Baixa
Musculosidade	0,61	0,77	Pouca		Muita
Pigmentação	-0,11	0,78	Pouca		Muita
Profundidade	0,51	0,78	Pouca		Muita
Reprodução	0,43	0,76	Fraca		Forte
Temperamento	0,08	0,66	Bravo		Calmo
Úbere	0,26	0,58	Pequeno		Grande
Composições funcionais					
Conjunto estrutural			Fraco		Forte
Conjunto reprodutivo			Fraco		Forte

Pedigree

QLT KAMIKAZE — QLT HEED
Linha Paterna — E 80051

20108 — PROVADOR (IZ)
Linha Materna — 7802

www.topgen.com.br

AGROPECUÁRIA TOPGEN WV

Touros Agropecuária Topgen WV, não tem erro.

40 anos de seleção genética.

QUALITAS
MELHORAMENTO GENÉTICO

Alta Genetics

QUALITAS **JAGUAR**
CEIP 1869/09

SUMÁRIO QUALITAS 2018
ÍNDICE QUALITAS 9 - TOP 2%
AVALIAÇÃO GENÉTICA

MEDIDAS	DEP	TOP %
PESO DE DESMAMA (KG)	2,3	25
MATERNO TOTAL (KG)	2,5	20
GANHO APÓS DESMAMA (KG)	5,4	3
PESO AO SOBREANO (KG)	7,7	9
PER. ESCROT. 15 MESES (CM)	0,95	4
MUSCULOSIDADE (UNID.)	0,34	3

KULAL AJ (CEIP 340493 AJ): CFM VISÃO / 2481/87 JC
R125: CFM LÓGICO / M338

- IMPRESSIONA PELO VOLUME E COBERTURA DE SUA CARCAÇA;
- SUA PRODUÇÃO SE DESTACA PELA VELOCIDADE DE GANHO DE PESO E UNIFORMIDADE DE CARCAÇA;
- PEDIGREE CONSISTENTE, POSSUINDO EM SUA GENEALOGIA KULAL, DIAMANTE E GENÉTICA IZ.

CRIADOR: *Agropecuária Topgen WV.*

CRV Lagoa

QUALITAS **MONTANHA**
CEIP 1721/12

SUMÁRIO QUALITAS 2018
ÍNDICE QUALITAS 16,8 - TOP 0,1%
AVALIAÇÃO GENÉTICA

MEDIDAS	DEP	TOP %
PESO DE DESMAMA (KG)	10,5	0,1
MATERNO TOTAL (KG)	8,5	0,1
GANHO APÓS DESMAMA (KG)	7,4	0,5
PESO AO SOBREANO (KG)	17,9	0,1
PER. ESCROT. 15 MESES (CM)	2,11	0,1
MUSCULOSIDADE (UNID.)	0,47	0,5

CFM MINERIO: CFM DIAMANTE / CFM SF005596
S 266: CFM IBOPE / B 6254

- SEGUNDO MAIOR ÍNDICE DA AVALIAÇÃO 2018 DO PROGRAMA QUALITAS.
- 4 FILHOS SELECIONADOS ENTRE OS 120 MELHORES DA SAFRA 2016.
- 73% DOS FILHOS CANDIDATOS AO CEIP.

CRIADOR: *Agropecuária Topgen WV.*

Tendência genética Agropecuária Topgen WV em relação ao Programa Qualitas.

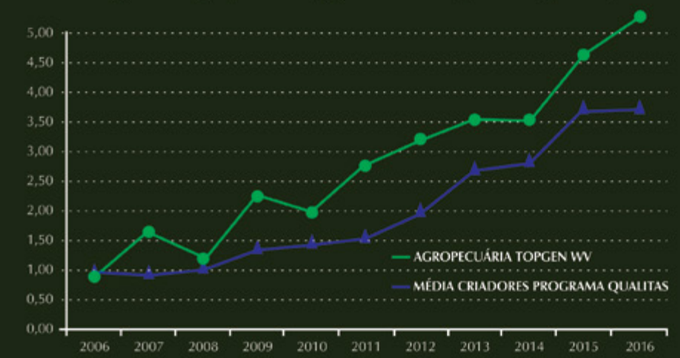

QUALITAS **OUSADO**
CEIP 0188/14

SUMÁRIO QUALITAS 2018
ÍNDICE QUALITAS 11,3 - TOP 0,5%
AVALIAÇÃO GENÉTICA

MEDIDAS	DEP	TOP %
PESO DE DESMAMA (KG)	8,1	1,0
MATERNO TOTAL (KG)	4,3	8,0
GANHO APÓS DESMAMA (KG)	3,2	9,0
PESO AO SOBREANO (KG)	11,3	1,0
PER. ESCROT. 15 MESES (CM)	1,36	0,5
MUSCULOSIDADE (UNID.)	0,41	1,0

REM QUILANO: REM NÍTIDO / REM JAMARIA
Z 917: QLT DEMOLIDOR / 73255

- DESTAQUE NO TESTE DE EFICIÊNCIA ALIMENTAR 2016 DO PROGRAMA QUALITAS.
- TESTE DE PROGÊNIE DO PROGRAMA QUALITAS 2016.
- DESTAQUE NO GMD E CUSTO POR ARROBA PRODUZIDA.
- LINHAGEM DO REM QUILANO.

CRIADOR: *Agropecuária Topgen WV.*

GENEX

QUALITAS **PORTINARI**
CEIP 1226/15

SUMÁRIO QUALITAS 2018
ÍNDICE QUALITAS 12,4 - TOP 0,1%
AVALIAÇÃO GENÉTICA

MEDIDAS	DEP	TOP %
PESO DE DESMAMA (KG)	4,1	10,0
MATERNO TOTAL (KG)	4,2	8,0
GANHO APÓS DESMAMA (KG)	7,1	0,5
PESO AO SOBREANO (KG)	11,2	2,0
PER. ESCROT. 15 MESES (CM)	1,32	1,0
MUSCULOSIDADE (UNID.)	0,45	0,5

QLT JATO: KULAL AJ / SQ 11402
V 819: CFM LINIERS / K 127

- DESTAQUE NO TESTE DE EFICIÊNCIA ALIMENTAR 2017 DO PROGRAMA QUALITAS.
- TESTE DE PROGÊNIE DO PROGRAMA QUALITAS 2017.
- DESTAQUE NO RANKING DE CONVERSÃO ALIMENTAR, GMD E CUSTO POR ARROBA PRODUZIDA.

CRIADOR: *Agropecuária Topgen WV.*

Novilhas
TOPGEN prenhes
aos 14 meses.

V E N D A D E T O U R O S

Rodrigo S. do Nascimento (34) 3222-0167 / 99992-0318 **Augusto Elias Borges** (62) 98312-0077

CONTE COM A NOVA LINHA REPRODUTIVA ZOETIS PARA CONTAR MAIS BEZERROS.

AGORA A LINHA DE HORMÔNIOS PARA IATF QUE VOCÊ CONHECE E CONFIA ESTÁ COMPLETA.
CONTE COM A QUALIDADE COMPROVADA DOS NOSSOS PRODUTOS E A EXPERIÊNCIA
DA NOSSA EQUIPE TÉCNICA PARA REFORÇAR A SUA PRODUTIVIDADE.

Copyright Zoetis Indústria de Produtos Veterinários Ltda. Todos os direitos reservados. Material produzido em maio de 2018. Para informações, consulte o site www.zoetis.com.br ou SAC: 0800 011 19 19.

make

LINHA REPRODUTIVA

zoetis

NELORE QUALITAS

PRECOCE. PRODUTIVO. EFICIENTE.

SUMÁRIO DE TOUROS 2018

SUMÁRIO ORDEM ALFABÉTICA



SUMÁRIO ORDEM ALFABÉTICA

Nome do Touro	Indice Qualitas	Percentil	Rank Geral
1384 TE DE NAV	4,2	20,0	227
1646 DA MN	-1,1	>50	386
1713 DA LACADA	4,9	15,0	203
2538 TH CARACOL	2,4	30,0	284
7176/04 PO PERD	-0,5	>50	362
ADEPT DA BELA	0,8	>50	331
AJ FANGIO	7,5	5,0	100
ALGARISMO DA NR	-3,4	>50	436
ANDIRA POI OT	-5,1	>50	463
ANIL CM	3,9	20,0	240
ARAGUAIA RMVC	5,2	15,0	190
ATMA DE NAVIRAI	1,9	40,0	301
AVENTUREIRO	-2,4	>50	413
AVESSO DA BELA TE	6,5	8,0	134
B 3712 DA MN	-2,4	>50	409
B 5876 DA MN	-4,5	>50	452
B 5926 DA MN	-2,9	>50	423
B 7304 DA MN	-7,2	>50	485
B 8734 DA MN	4,3	20,0	225
B9707 DA MN	0,5	>50	336
BACANA MN	8,7	3,0	64
BAGANO AQ	-9,1	>50	500
BALLACK AJ	3,1	25,0	258
BALUARTE DA TRINDADE	-1,1	>50	385
BAMBU DA MN	-5,9	>50	474
BARIO FIV DE NAVIRAI	-2,1	>50	403
BATUTA DA MN	8,1	4,0	80
BERLOQUE DA BONS	6,7	8,0	129
BHAJOL POI DA ZEB VR	-10,2	>50	507
BILIS TE DA SM	-3,1	>50	426
BIRIMBAU IZ	7,2	6,0	111
BITELO DA S SEBASTIAO	-1,2	>50	388
BITELO DS	7,1	6,0	118
BOLCHEVIQUE GR	6,4	9,0	140
BOLICHE DA QUILOMBO	-0,5	>50	365
BOSCH AJ	4,9	15,0	202

Nome do Touro	Indice Qualitas	Percentil	Rank Geral
BRADO SANTA MARINA	-2,5	>50	417
BREVE DO BR	-5,0	>50	460
BROTO DA S MARTA	-3,7	>50	439
CABRAL AJ	4,2	20,0	228
CACHIMBO MN	2,9	30,0	265
CACIQUE FVC	-2,8	>50	422
CAJU DA FELICIDADE	-8,1	>50	494
CANDIRU DA EST	2,4	30,0	285
CEN 1526 BHIMA TE	-4,1	>50	445
CEN 2739 HAJASTHAN	1,8	40,0	305
CEN 3120 INSOLUTO	2,9	30,0	267
CEN 3348 LAMBISCO	-2,7	>50	420
CEN 3860 MEXICANO	2,6	30,0	280
CEN 4450 NAGAUR TE	-0,4	>50	360
CEN 5812 SAMBA	-3,2	>50	429
CEN 6704 AUSTERO	-0,9	>50	379
CEN 6884 ADONIS TE	0,1	>50	343
CEN 7247 BECO	3,6	25,0	248
CFM ARAXA	-1,2	>50	389
CFM BACKUP	5,0	15,0	196
CFM BORO	-5,5	>50	471
CFM BRILHANTE	9,8	1,0	33
CFM CAPINEIRO	5,2	15,0	191
CFM CENTURY XXI	5,8	10,0	163
CFM COLISEU	4,1	20,0	236
CFM DIAMANTE	7,4	5,0	102
CFM ELITE 550	4,6	15,0	213
CFM ENSINO	5,7	10,0	171
CFM EROS	-3,1	>50	427
CFM ESPECIAL	9,5	2,0	40
CFM FENIX	7,4	5,0	106
CFM FENOMENO	3,8	20,0	242
CFM FLORIM	9,1	2,0	50
CFM HALTERES	8,9	2,0	57
CFM HEBRAICO	8,2	4,0	76
CFM HEBREU	3,6	25,0	250

Nome do Touro	Indice Qualitas	Percentil	Rank Geral
CFM HERCULES	8,0	4,0	86
CFM IBOPE	7,9	4,0	88
CFM ICEBERG	1,4	40,0	312
CFM INDEX	5,1	15,0	195
CFM JACUMA	9,2	2,0	49
CFM JEQUITIBA	5,3	15,0	187
CFM JIM	8,1	4,0	82
CFM JOSEPH	5,3	15,0	183
CFM JURUBEBA	5,8	10,0	164
CFM KABINETE	3,0	25,0	259
CFM KALITAS	5,8	10,0	169
CFM KAPPA	-2,0	>50	402
CFM KILOBYTE	5,4	15,0	180
CFM KOBEBEEF	4,2	20,0	230
CFM LAREDO	10,7	0,5	23
CFM LIDER	4,9	15,0	201
CFM LINIERS	6,9	7,0	122
CFM LOGICO	6,3	9,0	141
CFM MALVISTO	-2,4	>50	411
CFM MARCO	6,7	7,0	128
CFM MESTRE	-0,3	>50	357
CFM MINERIO	8,2	4,0	77
CFM NATIVO	6,3	9,0	143
CFM NOTAVEL	9,4	2,0	43
CFM NUCLEO	2,6	30,0	278
CFM OBSTINADO	9,3	2,0	45
CFM OLIMPO	12,2	0,1	12
CFM ORGULHO	8,8	3,0	60
CFM ORVALHO	3,7	20,0	244
CFM PAPUDO	1,4	40,0	311
CFM PLUS	11,5	0,5	17
CFM QUILOWATT	5,7	10,0	170
CFM QUORUM	12,0	0,5	13
CFM REGATO	2,9	30,0	264
CFM REGENTE	7,4	5,0	105
CFM RESGATE	7,5	5,0	98

SUMÁRIO ORDEM ALFABÉTICA

Nome do Touro	Indice Qualitas	Percentil	Rank Geral
CFM SATURNO	4,6	15,0	212
CFM SUPREMO	11,0	0,5	20
CFM TALISMA	5,4	10,0	178
CFM TIETE	4,5	15,0	217
CFM TOPAZIO	8,4	3,0	68
CFM TORPEDO	2,2	30,0	290
CFM TRUNFO	4,6	15,0	211
CFM VIKING	14,6	0,1	2
CHAVE DE OURO M SD	0,4	>50	337
CHUMBO AJ	7,1	6,0	116
CINTRA AJ	5,6	10,0	175
CIVICO (IZ)	-0,4	>50	359
COBALTO DA JANDAIA	-0,6	>50	368
COMETA CP	0,2	>50	342
CONFIANTE DA ZEB VR	-8,6	>50	497
CONJUNTO DA GUIA	-2,0	>50	401
CONRAD AJ	8,8	3,0	63
CONSELHEIRO DA CV	-2,2	>50	408
CORINGA DA BALUARTE	-3,8	>50	441
CORINGA DA GR	-0,4	>50	361
COSTUME DE NAVIRAI	-1,3	>50	390
CUBO DE NAVIRAI	1,9	40,0	302
D2268 DA MN	8,0	4,0	87
D4685 DA MN	5,4	15,0	179
DAIRUT DA BONS	5,3	15,0	188
DEFERIDO COL	-6,8	>50	482
DEPOSITO COL	0,9	>50	330
DIAGO DE CV	0,3	>50	338
DIAMON DA BONS	3,2	25,0	256
DIDU DA PIM	-0,5	>50	363
DIRIGIVEL COL	-1,8	>50	397
DOLMAN IZ	6,5	8,0	135
DONATO DE NAVIRAI	1,7	40,0	309
DUENDE DA GREN	0,3	>50	340
DVORAK AJ	6,4	8,0	139
EDHARU DA J GALERA	-8,5	>50	496

Nome do Touro	Indice Qualitas	Percentil	Rank Geral
EFEBO TH CARACOL	-1,1	>50	384
EMPIREO DE NAVIRAI	-7,3	>50	487
ENADU DA SC	-10,2	>50	505
ENLEVO DA MORUNGABA	-1,0	>50	380
ERECHIM DA PRAIA	-0,8	>50	376
ERROSO DO IZ	-1,7	>50	393
ERUG DE NAVIRAI	-1,9	>50	399
ESLAVO DA ELDORADO	1,0	>50	327
ESPECIAL TE DA BELA	-6,0	>50	476
ESPIRAL ESL	-9,1	>50	501
ESTANHO (IZ)	-5,5	>50	470
ESTATUTO DE NAVIRAÍ	-3,2	>50	430
ETICO DA TRINDADE	1,4	40,0	315
FACULTOSO (IZ)	-1,5	>50	391
FAJA TE DA T BOA	-7,1	>50	484
FAJARDO DA GB	-5,3	>50	467
FARAO FIV FVC	10,3	1,0	25
FAULAD DA SC	-2,2	>50	405
FELIUS AJ	4,0	20,0	238
FESTIVAL DA BELA	-0,6	>50	369
FLERTE TE DA BELA	0,0	>50	346
FOSFATO (IZ)	-4,8	>50	457
FRACASSO (IZ)	-0,2	>50	354
FRAQUE DA BELA	4,8	15,0	205
FRONTILHO DA S VERDE	-5,3	>50	468
FUNCIONARIO NAVIRAI	-0,1	>50	348
FUSO FIV DA CBMW	-3,3	>50	432
GABINETE (IZ)	1,7	40,0	308
GAFAR TE DE NAVIRAI	1,2	40,0	323
GALGO TE DA IPORANGA	-5,2	>50	465
GALILEU DA AGUA BOA	-4,4	>50	451
GALVIN TE DA BONS	1,5	40,0	310
GANDHI PO DA NI	-2,4	>50	410
GANGES COL	7,6	5,0	95
GANGSTER DA SM	3,6	25,0	249
GANHOSO (IZ)	-3,6	>50	438

Nome do Touro	Indice Qualitas	Percentil	Rank Geral
GARANHAO MANDACARU	-1,8	>50	398
GARDEN TE DA BELA	5,0	15,0	197
GENETICO (IZ)	6,4	8,0	138
GERION ESL	-7,3	>50	488
GESSO DA BONSUCESSO	-5,1	>50	464
GIM DE GARCA	2,3	30,0	286
GLINK TE DA IPORANGA	-10,4	>50	508
GOLIAS II FIV DA CBM	-0,1	>50	350
GOMBO (IZ)	2,0	40,0	298
GRAFITE DA BELA	2,1	30,0	294
GUAPORE AJ	2,5	30,0	281
GURKA DA M CHUVA	1,2	40,0	324
GUTHAN DE GARCA	-9,3	>50	502
HAITE DE BARRAT	3,9	20,0	241
HAJARAN DA MAT	-4,9	>50	459
HALTRIUM TERRA BRAVA	0,0	>50	347
HAMURABI DA MAT	-2,4	>50	412
HANUMAN DA MAT	3,9	20,0	239
HARD TE DA IPORANGA	-3,3	>50	433
HARIOLO DA TRADICAO	9,3	2,0	47
HASIK DA ESL	-3,2	>50	431
HASUR M J DA O D	-6,1	>50	478
HELIACO DA JAVA	0,3	>50	339
HEROI DA SANTA MARTA	-0,7	>50	373
HISSAR POI DO BRUM	-9,5	>50	503
HORARIO DA S M	-4,1	>50	446
HULK DA MN	-2,6	>50	418
HUMOR DE CV	-4,9	>50	458
I 80062	7,6	5,0	97
IATE DO IZ	-0,3	>50	356
IGUATEMI DA MAT	-4,8	>50	456
IMAN BONS	6,5	8,0	136
IMPERIO WA	-1,8	>50	396
INDY DA GENEBRA	-4,1	>50	447
INTERIOR DA BELA	2,5	30,0	282
JABRIEL FIV DE NAVIRAI	-0,7	>50	374

SUMÁRIO ORDEM ALFABÉTICA

Nome do Touro	Indice Qualitas	Percentil	Rank Geral
JACAMIM FIV DA BELA	13,3	0,1	6
JACANA AJ	13,3	0,1	5
JAGUARARI DE CV	2,2	30,0	287
JAHAN DA MAT	-5,1	>50	461
JALOFO BONS	1,3	40,0	320
JAMANTA DA MN	-0,2	>50	355
JAMMUH DA ALODIA	-6,0	>50	477
JAPIM DA BONS	-0,6	>50	371
JAROW GRANJA REZENDE	2,7	30,0	274
JAYAMU DA MAT	6,9	7,0	123
JEPEANTE DA PAULETE	-3,0	>50	424
JEPTUR POI DA ZEB VR	-10,1	>50	504
JERU FIV DO BRUMADO	0,0	>50	345
JHELUM COL	-0,1	>50	351
JHELUM FIV IPE OURO	-3,9	>50	442
JOGO (IZ)	1,1	40,0	326
JONTO NI	-7,9	>50	493
JOQUEI DA FLORESTA	-4,7	>50	454
JUPTER DA SABBA	-7,6	>50	491
KABUL DA MAT	0,1	>50	344
KANDHAKI DA J GALERA	-3,7	>50	440
KASIK ESL	-6,1	>50	479
KHAZAN FIV BONS	6,2	9,0	144
KULAL AJ	11,9	0,5	15
LACRE DA CERRADOS	-7,2	>50	486
LEGAT M J OD	-7,6	>50	492
LENICIO DA USG	-6,9	>50	483
LITIO AJ	14,2	0,1	3
LUFO TE DA CARPA	-2,7	>50	419
MACUNI DO SALTO	5,9	10,0	156
MAIA FIV MAT	-1,7	>50	394
MANAH MISTERIO	-2,2	>50	407
MANDARIN DA MAT	5,8	10,0	166
MARECHAL AJ	4,3	20,0	224
MAREL (IZ)	3,6	25,0	251
MARISCO (IZ)	5,3	15,0	182

Nome do Touro	Indice Qualitas	Percentil	Rank Geral
MAXIMUS MAT	3,7	20,0	245
MEDITERRANEO AJ	2,8	30,0	268
MEXICO (IZ)	0,7	>50	332
MEXICO FIV MAT	-0,6	>50	370
MILAO DA FUNDEIO	7,7	5,0	94
MORGANO AGROPEVA	-2,0	>50	400
N1725 ENIGMA DA ESPL	-10,2	>50	506
NABHU DO PILAR	1,3	40,0	317
NADA DA BONS	10,4	1,0	24
NANZUQUE (IZ)	-4,6	>50	453
NAPOLEAO DA SM	-2,2	>50	406
NASIK FIV PERBONI	-7,5	>50	489
NATAL DO IPE OURO	-2,4	>50	414
NEHRU MAT	5,5	10,0	177
NEREU (IZ)	-0,5	>50	364
NIHIL DA USG	-1,0	>50	382
NIQUEL AJ	5,1	15,0	194
NITIDO (IZ)	2,1	30,0	293
NOVEL JS DA BJ	-3,2	>50	428
NUR MAHAL COL	3,4	25,0	254
NUR SARAI MAT	2,2	30,0	291
OCUBO (IZ)	-3,3	>50	434
OMULU PO DO JATOBA	-5,3	>50	466
ONASSIS COL	5,1	15,0	193
ORGANDI DC	-8,9	>50	498
OXUM DA GENEBRA	-1,0	>50	383
PACARA (IZ)	-0,9	>50	378
PADIRAK MJ DO SABIA	-7,5	>50	490
PAINT 375 SURYA	2,7	30,0	272
PAINT 423/97	1,9	40,0	303
PAINT ABSOLUTO DA RV	2,1	30,0	292
PAINT ABSTRATO DA RV	8,8	3,0	62
PAINT ACOMPANHADO	8,4	3,0	70
PAINT C131	2,7	30,0	276
PAINT ESTEIO	8,3	3,0	75
PAINT FUTURO	11,0	0,5	21

Nome do Touro	Indice Qualitas	Percentil	Rank Geral
PAINT IMPACTO	7,5	5,0	99
PAINT NITRO	6,8	7,0	126
PAINT PHANTON	8,1	4,0	83
PALLAMARU TE JR RS	-6,3	>50	480
PALMO (IZ)	-4,0	>50	444
PATHAJ POI JATOBA	-6,5	>50	481
PERON MAT	7,2	6,0	109
PITMAN MJ DO SABIA	-4,2	>50	448
PLAYBOY MAT	6,3	9,0	142
POENTE DO PAREDAO	-4,3	>50	450
POKER MATINHA	4,5	20,0	220
POLICIAL TE BMW	2,7	30,0	270
POLONES	0,5	>50	334
PRADESH	-0,8	>50	377
PRECOCE 2899 AJ	2,0	30,0	296
PROVADOR (IZ)	7,5	5,0	101
QLT AAP 030879	8,2	4,0	78
QLT AAP 032376	4,2	20,0	233
QLT AAP 032858	2,6	30,0	279
QLT AAP 42615	4,6	15,0	215
QLT ADRIATICO	12,8	0,1	7
QLT AMAZONAS	9,0	2,0	53
QLT ANDROS	8,0	4,0	85
QLT ANGICO	5,8	10,0	167
QLT BACURI	1,3	40,0	319
QLT BAGUACU	4,1	20,0	234
QLT BARAO	6,1	9,0	151
QLT BARU	6,0	10,0	153
QLT BRILHANTE	7,9	4,0	90
QLT BRUTUS	6,8	7,0	125
QLT BURGOMESTRE	4,3	20,0	226
QLT BUZIO	7,1	6,0	117
QLT CAAETE	-4,0	>50	443
QLT CAPITAO	3,4	25,0	252
QLT CARAJA	4,2	20,0	232
QLT CATETO	5,9	10,0	159

SUMÁRIO ORDEM ALFABÉTICA

Nome do Touro	Indice Qualitas	Percentil	Rank Geral
QLT COLORADO	4,2	20,0	231
QLT COMANCHE	4,2	20,0	229
QLT DACOTA	5,2	15,0	192
QLT DAMASCO	3,6	25,0	247
QLT DANCO	-1,0	>50	381
QLT DANTE	6,6	8,0	131
QLT DEMOLIDOR	6,2	9,0	148
QLT DENGO	1,9	40,0	300
QLT DI 936	2,0	40,0	297
QLT DICXON	8,3	3,0	74
QLT DINAMITE	8,3	3,0	72
QLT DINAMO	5,8	10,0	165
QLT DITAO	5,7	10,0	174
QLT DOCK MULLER	0,5	>50	335
QLT DOLAR	7,1	6,0	115
QLT DOUTOR	5,3	15,0	185
QLT ECO	3,0	25,0	260
QLT ET	4,5	15,0	218
QLT EURO	5,8	10,0	162
QLT FANTASTICO	8,4	3,0	71
QLT FARAO	9,7	1,0	34
QLT FASCINANTE	4,4	20,0	223
QLT FATOR	7,0	6,0	119
QLT FN 187001	2,1	30,0	295
QLT FOX	5,9	10,0	157
QLT FULL	4,0	20,0	237
QLT GARANTIDO	5,3	15,0	186
QLT GOITACA	5,9	10,0	160
QLT GRACO	7,6	5,0	96
QLT GRAFITE	6,9	7,0	120
QLT GRANIZO	7,1	6,0	112
QLT GUARANTA	4,7	15,0	208
QLT GULAG	9,0	2,0	55
QLT GYN	9,3	2,0	46
QLT HALEY	8,9	2,0	58
QLT HATH	6,5	8,0	137

Nome do Touro	Indice Qualitas	Percentil	Rank Geral
QLT HEED	2,7	30,0	275
QLT HEXA	8,4	3,0	67
QLT HIPER	2,9	30,0	266
QLT ICARO	5,0	15,0	198
QLT ICONE	9,4	2,0	42
QLT IMPACTO	3,0	25,0	263
QLT IMPAR	4,9	15,0	199
QLT IMPERADOR	6,2	9,0	145
QLT IMPERIO	5,3	15,0	184
QLT IMPOSTOR	4,8	15,0	204
QLT IMPRESSIONANTE	9,6	2,0	36
QLT INCA	10,2	1,0	26
QLT INDIANO	7,9	4,0	89
QLT INDICE	7,9	4,0	91
QLT INDICO	2,7	30,0	271
QLT INDUZIDO	5,8	10,0	168
QLT INFERNAL	11,1	0,5	19
QLT INTERIOR	1,4	40,0	314
QLT INTRUSO	9,5	2,0	39
QLT INVASOR	1,8	40,0	307
QLT INVEJADO	8,5	3,0	66
QLT IRADO	0,6	>50	333
QLT ITAU	6,0	10,0	155
QLT ITU	6,0	10,0	154
QLT J 7617	-0,5	>50	367
QLT JABORANDI	4,5	15,0	219
QLT JACARANDA DA FUNDEIO	6,6	8,0	130
QLT JAGUAR	9,0	2,0	56
QLT JAMBOCK	5,2	15,0	189
QLT JATO	9,9	1,0	31
QLT JATOBA	4,1	20,0	235
QLT JORDÃO	9,6	2,0	35
QLT JUNCO	8,6	3,0	65
QLT JUPITER	6,1	9,0	149
QLT JUSTICEIRO	9,5	2,0	41
QLT K 7395	1,2	40,0	322

Nome do Touro	Indice Qualitas	Percentil	Rank Geral
QLT K2	5,9	10,0	158
QLT KAISER	7,1	6,0	113
QLT KALAHARI	9,9	1,0	29
QLT KAMIKAZE	4,4	20,0	222
QLT KATMANDU	1,4	40,0	316
QLT KAWASAKI	0,9	>50	328
QLT KILIMANJARO	6,2	9,0	147
QLT KILOS	6,6	8,0	133
QLT KING	10,8	0,5	22
QLT L 6369	2,7	30,0	277
QLT LABIRINTO	10,0	1,0	28
QLT LACADOR	2,4	30,0	283
QLT LANCASTER	8,2	4,0	79
QLT LANCER	3,4	25,0	253
QLT LEAL	9,4	2,0	44
QLT LEGADO	1,8	40,0	306
QLT LEGIONARIO	5,7	10,0	172
QLT LENDARIO	11,7	0,5	16
QLT LESTE OESTE	9,8	1,0	32
QLT LIDER	9,9	1,0	30
QLT LORDE	7,8	4,0	92
QLT LOTADO	11,5	0,5	18
QLT M 2714	7,7	5,0	93
QLT M 6127	6,1	10,0	152
QLT MAIO	10,2	1,0	27
QLT MANDALA	7,3	6,0	107
QLT MANDRAKE	9,5	2,0	38
QLT MAPINGUARI	8,3	3,0	73
QLT METEORO	9,0	2,0	52
QLT MOICANO	5,4	15,0	181
QLT MORFEU	2,7	30,0	273
QLT MULTIPLO	7,1	6,0	114
QLT N 6075	5,9	10,0	161
QLT N 6311	4,7	15,0	210
QLT N 6389	7,3	6,0	108
QLT NAPOLEAO	12,8	0,1	8

SUMÁRIO ORDEM ALFABÉTICA

Nome do Touro	Indice Qualitas	Percentil	Rank Geral
QLT NAUTILUS	6,6	8,0	132
QLT NERO	15,3	0,1	1
QLT NETUNO	3,8	20,0	243
QLT NICK	6,9	7,0	124
QLT NINJA	8,1	4,0	81
QLT NITIDO	4,7	15,0	207
QLT NOAH	12,5	0,1	10
QLT NOCAUTE	8,0	4,0	84
QLT NUARAC	4,9	15,0	200
QLT NUMERO	9,0	2,0	54
QLT P 6127	3,1	25,0	257
QLT QT 0505	-0,1	>50	352
QLT ROBUSTO	3,6	25,0	246
QLT VP 110308	9,1	2,0	51
QUAINTNESS COL	-0,1	>50	353
QUARK DA COL	4,4	20,0	221
QUARK JR TAR	-2,2	>50	404
QUEBEC EAO	9,3	2,0	48
QUELUZ DA PRAIA	-5,3	>50	469
QUIL 7308 PERDIZES	7,4	5,0	104
RAIN RSAN	3,0	25,0	261
RAMBO DA MN	-0,7	>50	372
RAMBO DE CV	1,8	40,0	304
RAMO (IZ)	-0,5	>50	366
RANCHI IPE OURO	-5,5	>50	472
RANGER COL	3,0	25,0	262
RASTAN MAT	8,4	3,0	69
RELEVO DO GOLIAS	2,2	30,0	289
REM ARMADOR	13,5	0,1	4
REM BLOCK	0,2	>50	341
REM MR CARCACA	4,8	15,0	206
REM NOTURNO	5,7	10,0	173
REM QUARTUDO	-0,3	>50	358
REM QUILANO	7,2	6,0	110
REM QUISCO	6,7	7,0	127
REM RICKET	5,6	10,0	176

Nome do Touro	Indice Qualitas	Percentil	Rank Geral
REM SABIA	8,8	3,0	61
REM SUMARIO	-1,2	>50	387
REM TORIXOREU	12,4	0,1	11
REM USP	8,9	2,0	59
REM VOKOLO	4,6	15,0	216
REM VOLEIRO	4,7	15,0	209
REMANSO NOSTAURO TE	3,4	25,0	255
REMBRANDT AJ	1,3	40,0	321
ROBSON MAT	-0,1	>50	349
RONDON AJ	7,4	5,0	103
SANDIM 700	6,1	9,0	150
SANSAO DA TRADICÃO	-5,9	>50	475
SAPIRAO (IZ)	-2,7	>50	421
SAVEIRO DA GR	-8,9	>50	499
SEGREDO DO GOLIAS	-2,5	>50	416
SHANTI TE DA RS	-3,3	>50	435
SHEIK TE RF	-1,7	>50	392
SHERLOCK DA MATINHA	11,9	0,5	14
SIMPATICO	-4,7	>50	455
SOLIMOES AJ	4,6	15,0	214
SQ005710	6,2	9,0	146
TAJU DE GARCA	-3,4	>50	437
TANGO (MN)	1,3	40,0	318
TARON DA BONSUCESSO	2,7	30,0	269
TECELAO DA SM	1,4	40,0	313
TORPEDO PA	9,6	2,0	37
TRIUNFO FIV DO JHV	6,9	7,0	121
TROVAO DA SAO LUIZ	-5,1	>50	462
TRUCK DA ALÒ BRASIL	12,6	0,1	9
VAN BASTEM AJ	1,9	40,0	299
VAREDO DA INDIANA	-8,2	>50	495
VETERANO FIV DE CV	-3,0	>50	425
VINDOURO (IZ)	1,1	40,0	325
VIRADO DA QUINTA T E	0,9	>50	329
VISOR DA COLONIAL	-0,7	>50	375
VISUAL DA ZEB VR	-1,8	>50	395

Nome do Touro	Indice Qualitas	Percentil	Rank Geral
VOTRER MJ DO SABIA	-5,6	>50	473
ZAMBE DA SEMAWI	-2,5	>50	415
ZEFEC ABDALA	2,2	30,0	288
ZELTO DA FAZENDINHA	-4,2	>50	449

QUALITAS

MELHORAMENTO GENÉTICO

SOLICITE O SEU SUMÁRIO DIGITAL OU FAÇA O DOWNLOAD NO SITE

CIDADE EMPRESARIAL · SEGUNDA AVENIDA

QD. 1B · LT. 48/50 · SALA 1005

ED. MONTREAL OFFICE

APARECIDA DE GOIÂNIA - GO · CEP 74935-900

FONE/FAX (62) **3097 1030** · (62) **3097 1040**

WWW.NELOREQUALITAS.COM.BR